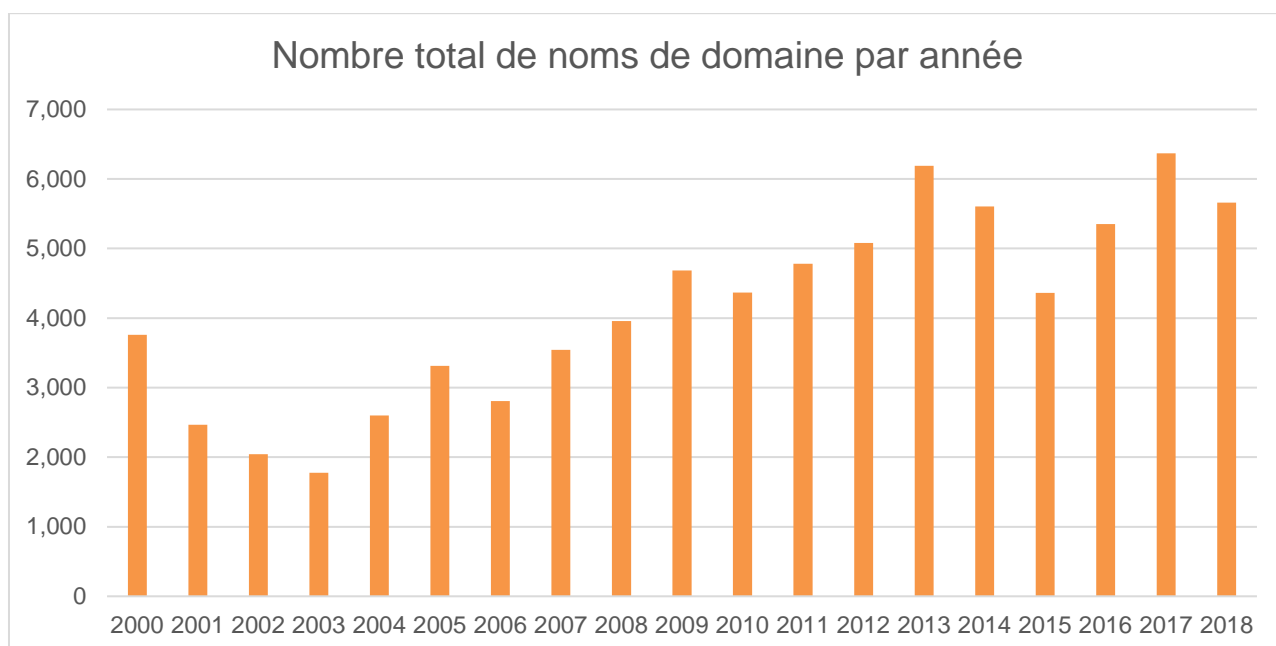
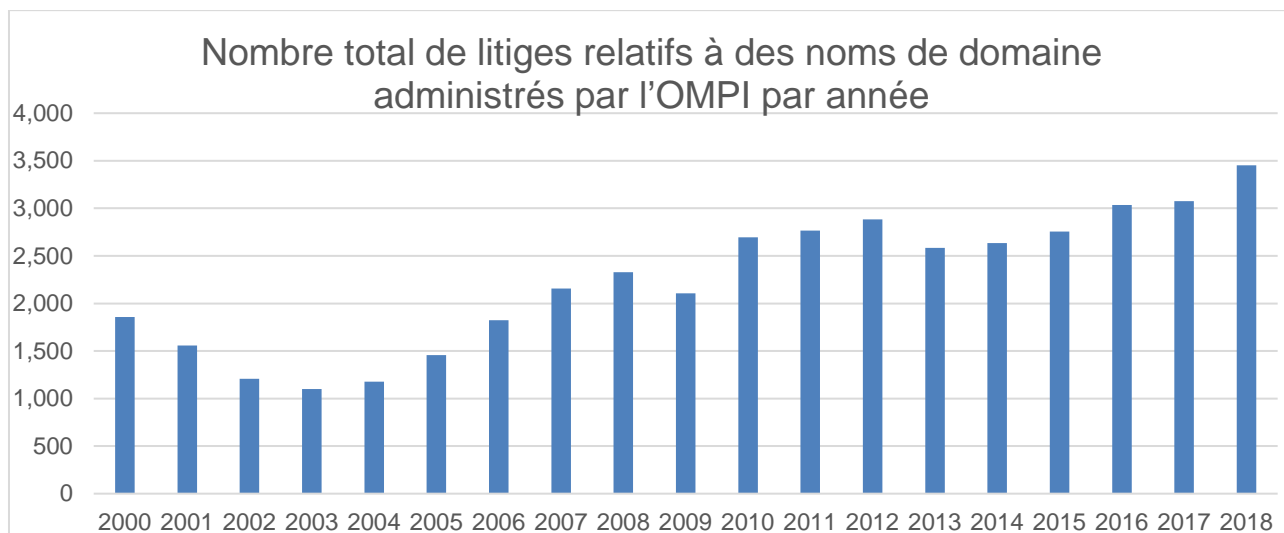


## Annexe 1

### **Nombre total de litiges relatifs à des noms de domaine administrés par l'OMPI et nombre total de noms de domaine par année**



Annexe 2

**40 principaux gTLD dans les plaintes déposées  
auprès de l'OMPI (2018)**

	Anciens gTLD	Nouveaux gTLD	Nombre de noms de domaine	Pourcentage (%) des noms de domaine dans les gTLD faisant l'objet d'un litige
1.	.com		3 660	72,88%
2.	.net		232	4,62%
3.	.org		176	3,50%
4.	.info		112	2,23%
5.		.online	78	1,55%
6.		.life	58	1,15%
7.		.app	57	1,14%
8.		.xyz	55	1,10%
9.	.pro		44	0,88%
10.		.top	38	0,76%
11.		.site	34	0,68%
12.		.store	30	0,60%
13.		.shop	29	0,58%
14.		.website	28	0,56%
15.	.biz		24	0,48%
16.		.club	22	0,44%
17.		.tech	15	0,30%
18.		.vip	15	0,30%
19.		.press	15	0,30%
20.		.fun	9	0,18%
21.	.mobi		9	0,18%
22.		.services	9	0,18%
23.		.group	8	0,16%
24.		.space	8	0,16%
25.		.world	7	0,14%
26.		.email	7	0,14%
27.		.deals	6	0,12%
28.		.red	6	0,12%
29.		.win	6	0,12%
30.		.company	6	0,12%
31.		.video	6	0,12%
32.		.ltd	5	0,10%
33.		.business	5	0,10%
34.		.cloud	5	0,10%
35.		.host	5	0,10%
36.		.global	5	0,10%
37.	.asia		5	0,10%
38.		.work	5	0,10%
39.		.exposed	4	0,08%
40.	.name		4	0,08%

**Nombre total de litiges relatifs à des noms  
de domaine administrés par l'OMPI  
et nombre total de noms de domaine par année**

<b>Année</b>	<b>Nombre de litiges</b>	<b>Nombre de noms de domaine</b>
2000	1 857	3 760
2001	1 557	2 465
2002	1 207	2 042
2003	1 100	1 774
2004	1 176	2 599
2005	1 456	3 312
2006	1 824	2 806
2007	2 156	3 545
2008	2 329	3 958
2009	2 107	4 685
2010	2 696	4 367
2011	2 764	4 780
2012	2 884	5 080
2013	2 585	6 191
2014	2 634	5 603
2015	2 754	4 364
2016	3 036	5 354
2017	3 074	6 371
2018	3 447	5 655

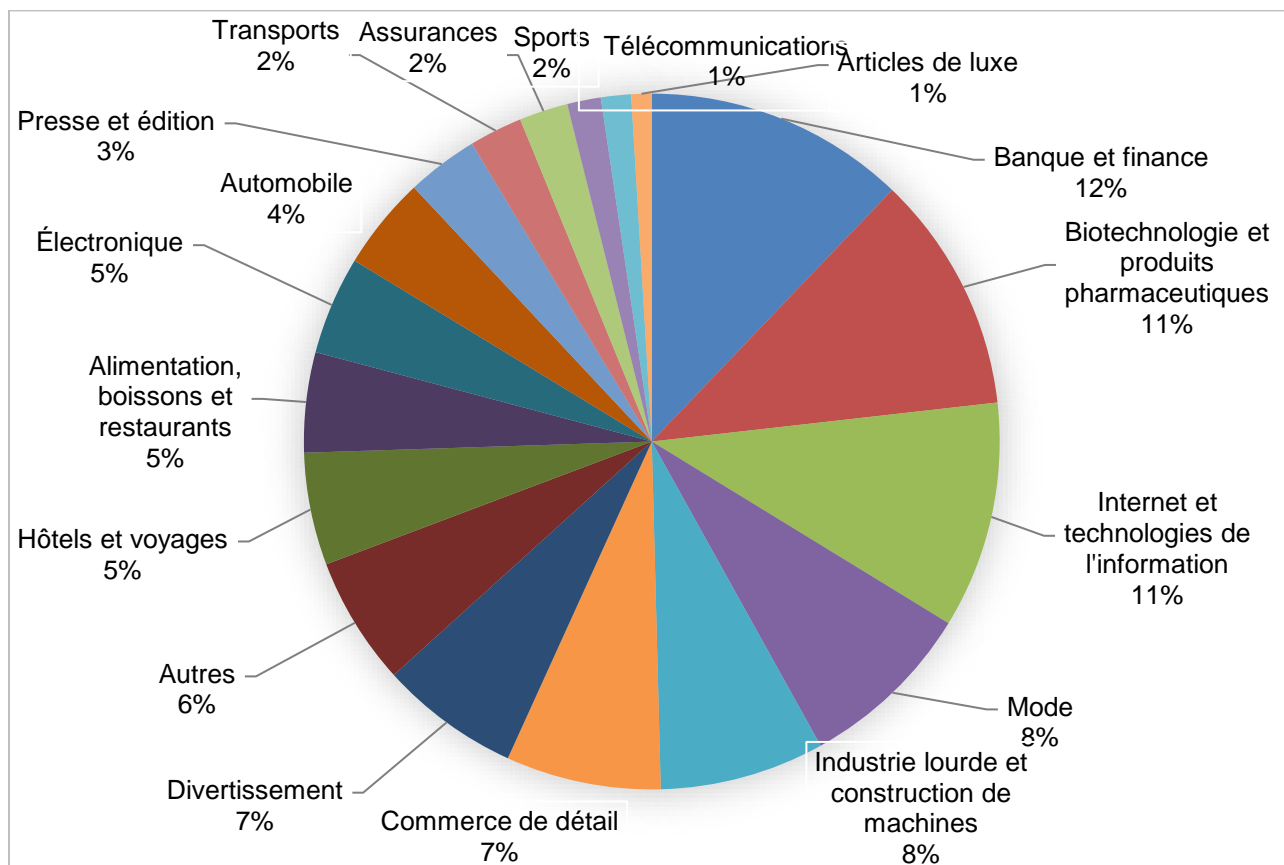
### Annexe 3

## Répartition géographique des parties à des litiges relatifs à des noms de domaine administrés par l'OMPI Liste des 25 principaux pays concernés (2018)

Requérant	Nombre de litiges en 2018	Variation par rapport à 2017 (%)	Défendeur	Nombre de litiges en 2018	Variation par rapport à 2016 (%)
États-Unis d'Amérique	976	6,2%	États-Unis d'Amérique	840	10,8%
France	553	19,4%	Chine	466	-5,3%
Royaume-Uni	305	10,1%	Royaume-Uni	216	16,8%
Allemagne	244	9,9%	France	180	81,8%
Suisse	193	35,0%	Inde	125	34,4%
Malte	135	513,6%	Turquie	112	57,8%
Suède	131	-2,2%	Pays-Bas	91	-7,1%
Italie	113	0,9%	Fédération de Russie	88	25,7%
Pays-Bas	96	-1,0%	Allemagne	86	56,4%
Espagne	68	6,3%	Espagne	79	5,3%
Danemark	61	24,5%	Canada	76	35,7%
Australie	51	-15,0%	Panama	65	103,1%
Inde	50	16,3%	Australie	60	-16,7%
Luxembourg	41	70,8%	Mexique	54	5,9%
Canada	39	14,7%	Viet Nam	51	8,5%
Belgique	36	38,5%	Suède	49	19,5%
Chine	36	80,0%	Nigéria	46	24,3%
Mexique	35	-18,6%	République de Corée	44	-6,4%
Turquie	30	42,9%	Roumanie	42	55,6%
Brésil	30	100,0%	Ukraine	40	48,2%
Japon	26	-13,3%	Suisse	36	2,9%
Afrique du Sud	24	71,4%	Brésil	35	-37,5%
Norvège	20	-20,0%	Japon	35	75,0%
Irlande	19	111,1%	Bahamas	31	-32,6%
Autriche	17	-39,3%	Iran (République islamique d')	31	-13,9%

## Annexe 4

### Domaines d'activité des requérants dans les procédures relatives aux noms de domaine administrés par l'OMPI (2018)



## Annexe 5

### 10 principaux requérants dans les litiges relatifs à des noms de domaine administrés par l'OMPI (2018)

Classement	Nom de l'entreprise	Nombre de litiges
1	Philip Morris	129
2	Andrey Ternovskiy (Chatroulette)	119
3	Carrefour	59
4	Michelin	51
5	Sanofi	48
6	Accor	46
7	Virgin Enterprises	43
8	AB Electrolux	35
9	LEGO	31
10	BMW	24

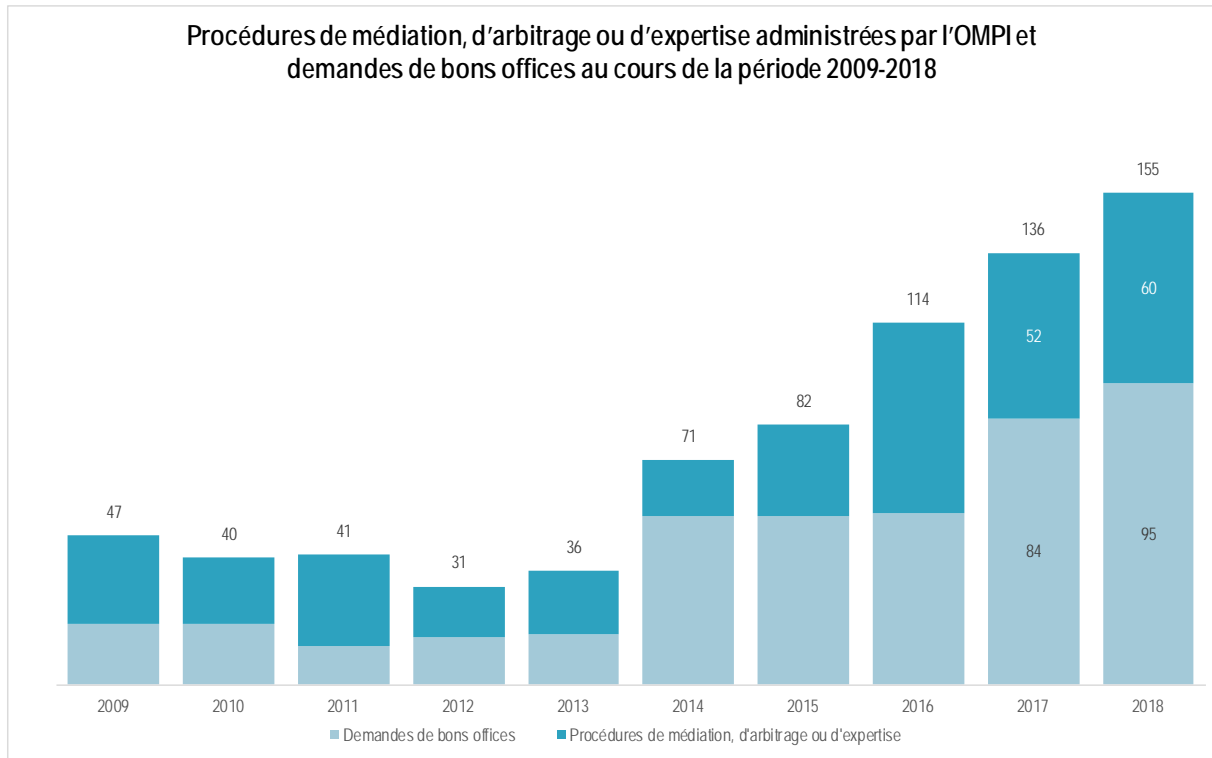
### Exemples de litiges relatifs aux noms de domaine administrés par l'OMPI (2018)

Domaine	Exemples de litiges
Automobile	AAA, Aston Martin, Audi, BMW, Chevrolet, Honda, Indian Motorcycle, Michelin, Peugeot, Porsche, Renault, Toyota, Valvoline, Volvo
Banque et finance	Bank of Montreal, BNP Paribas, Comerica, Crédit Agricole, HM Revenue and Customs of London, Intesa Sanpaolo, KPMG, Mastercard, Nasdaq
Biotechnologie et produits pharmaceutiques	Aetna, Agfa-Gevaert, BASF, Bayer, Biogen, Celgene, CVS, F. Hoffmann-La Roche, Genzyme, Gilead, Johnson & Johnson, Merck, Novartis, Otsuka, Pfizer, Regeneron, Sanofi
Enseignement	Harvard College, Le Cordon Bleu, Ohio State University, Toefl, Trinity College London, University of British Columbia
Électronique	AB Electrolux, Bosch, Braun, Dyson, HTC, IBM, Nvidia, Oculus VR, Osram, Samsung, Seiko Epson, Siemens, Xiaomi
Divertissement	Disney, Facebook, Instagram, LEGO, Panavision, Pearl Jam, Virgin, World Series of Poker

<b>Domaine</b>	<b>Exemples de litiges</b>
Mode	ASOS, Calvin Klein, Calzedonia, Diesel, Dr. Martens, Gap, Giorgio Armani, Golden Goose, Hugo Boss, J. Crew, Jack Wolfskin, JanSport, Nike, North Face, Philipp Plein, Swatch, Tumi, Valentino, Yves Saint Laurent
Alimentation, boissons et restaurants	Accolade Wines, California Milk Processor Board, Carrefour, Dunkin Donuts, Haribo, Kraft Heinz, Nestlé, Papa John's, Remy Martin (Pernod Ricard), Royal Unibrew, Sbarro, Tyson Foods
Industrie lourde et construction de machines	Afton Chemical, ArcelorMittal, Arkema, Balfour Beatty, BASF, BHP Billiton, Caterpillar, Dow, Equinor, Grundfos, Kohler, Lanxess, Lockheed Martin, Shell, Thyssenkrupp, Valero
Hôtels et voyages	Accor, Airbnb, Club Med, Fairmont Hotels, Four Seasons, HomeAway, Ibis, InterContinental Hotels Group, Marriott, Ritz-Carlton, Sheraton, Skyscanner, Sofitel, Starwood
Assurances	Aetna, Allianz, Axa, Bupa, GEICO, John Hancock, Pet Plan, Swiss Life
Internet et technologies de l'information	Accenture, Acer, Adobe, Autocad, Cisco, Dell, Facebook, Google, IBM, Instagram, Intuit, LinkedIn, Microsoft, Oracle, SAP, Snapchat, Verizon, WhatsApp, Wikipedia
Articles de luxe	Blancpain, Breitling, Bulgari, De Beers, Ligne Roset, Moncler, Rolex, Swarovski
Presse et édition	JCDecaux, Panavision International, Paramount Pictures, Scholastic, Sky, StudioCanal, Time, Viacom, Virgin, Vivendi, Wikimedia
Commerce de détail	Aldi, Amazon, Asos, Bissell, Carrefour, Costco, Decathlon, Foot Locker, Gamestop, IKEA, Lidl, Unilever, Urban Outfitters
Sports	Chicago Blackhawks, CrossFit, Green Bay Packers, Nike, Puma, Real Madrid, Red Bull, Utah Jazz
Télécommunications	Airtel, Avaya, Cisco, Dish Network, O2, Proximus Group, Sky, Telefónica, Telus, Verizon, WhatsApp
Transports	Air France, Delta Air Lines, Ethiad Airways, FedEx, jetBlue, MSC Mediterranean Shipping Company, Royal Caribbean Cruises, SNCF, Viking Cruises, Vueling Airlines, WestJet, Zipcar
Autres	Bombay Dyeing, Bureau Veritas, Crayola, Inoue Rubber Co., Ltd., Tata, Terminix, Uffizi Gallery, Velcro, Victorinox

## Annexe 6

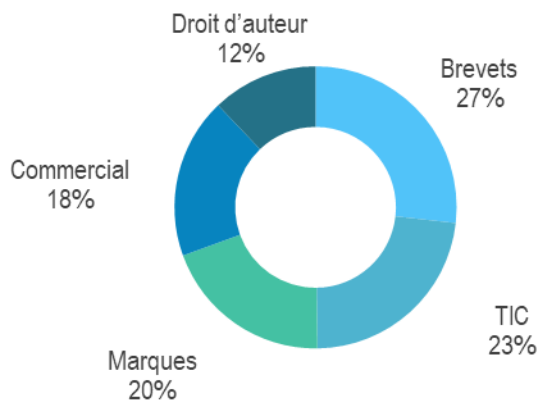
### Procédures de médiation, d'arbitrage ou d'expertise administrées par l'OMPI et demandes de bons offices au cours de la période 2009-2018



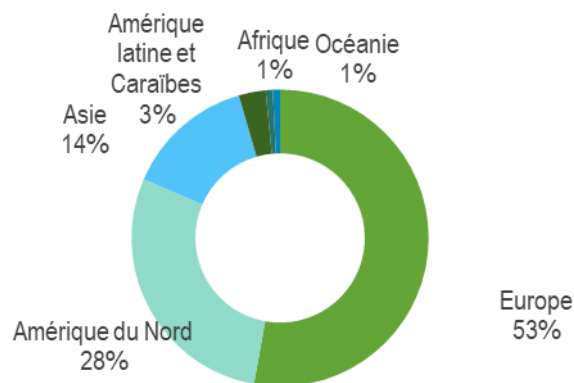


## Annexe 7

### **Objet – Litiges administrés par le Centre d'arbitrage et de médiation de l'OMPI**

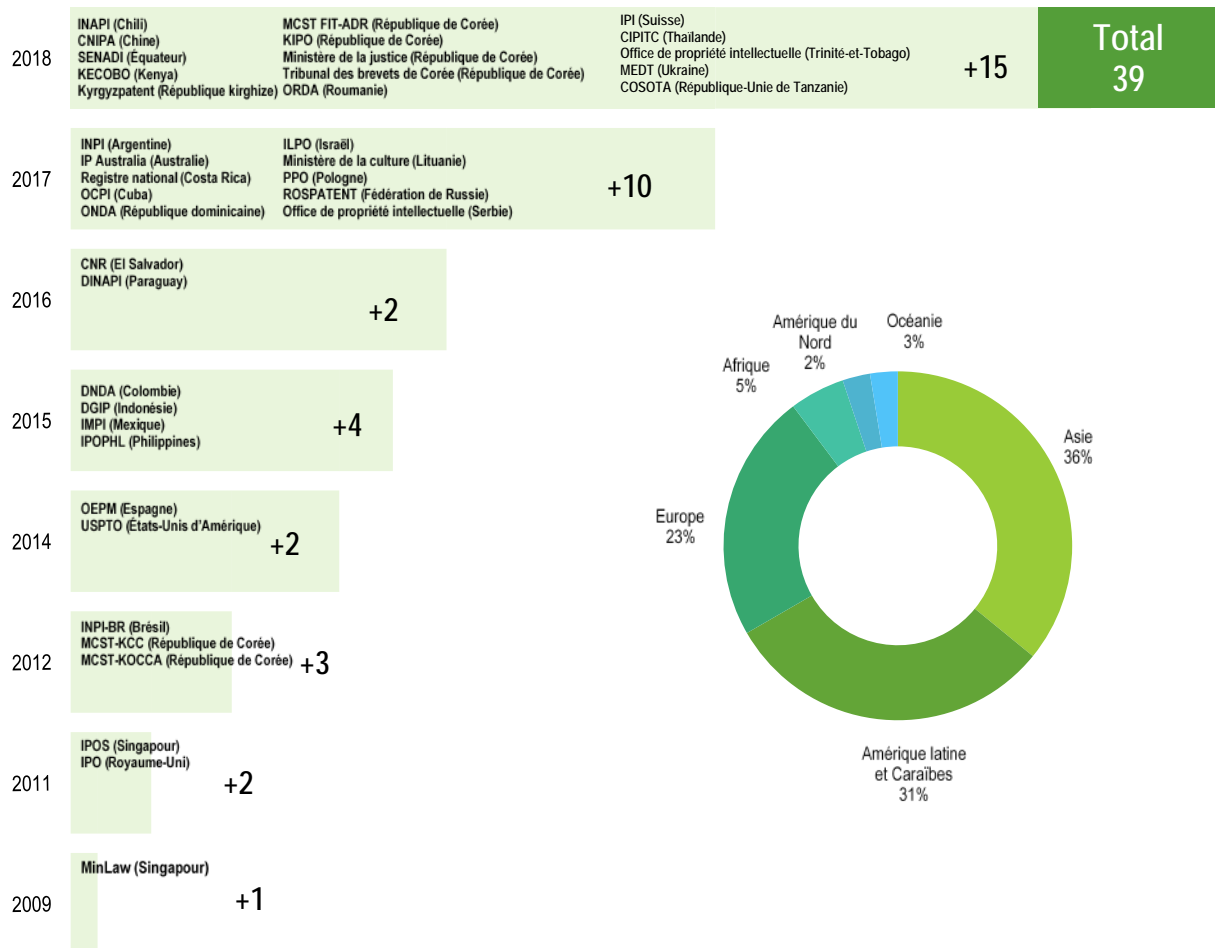


### **Origine des parties – Litiges administrés par le Centre d'arbitrage et de médiation de l'OMPI**



## Annexe 8

# Collaborations en matière de règlement extrajudiciaire des litiges entre des offices de propriété intellectuelle et le Centre d'arbitrage et de médiation de l'OMPI



Annexe 8 (page 2)

**Collaborations en matière de règlement extrajudiciaire  
des litiges entre des offices de propriété intellectuelle et le  
Centre d'arbitrage et de médiation de l'OMPI**

