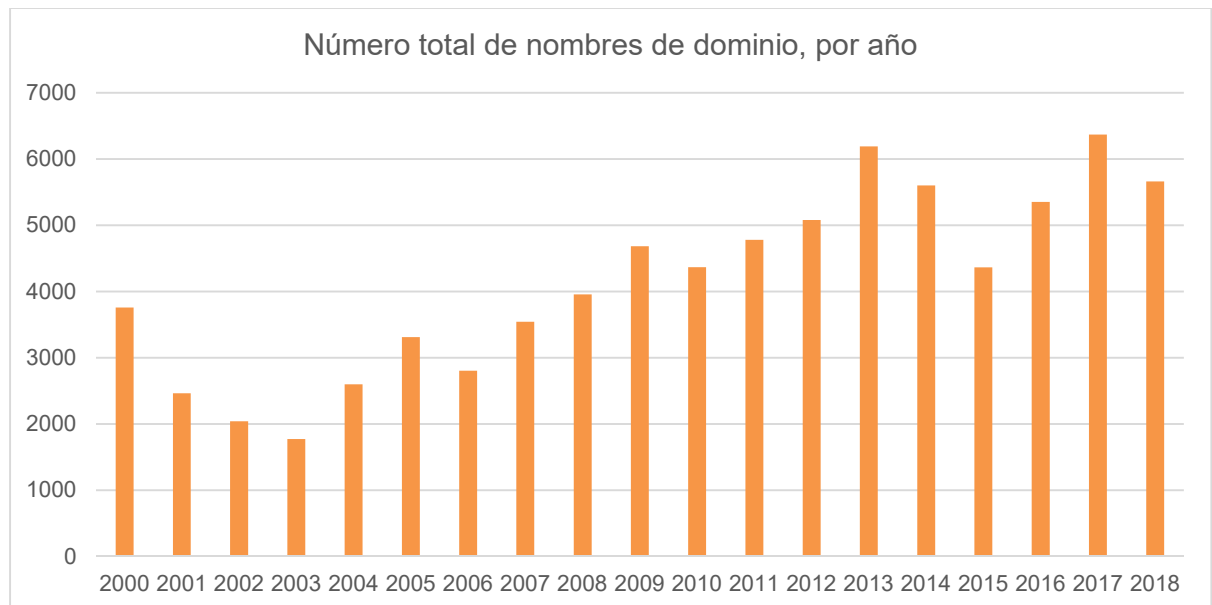
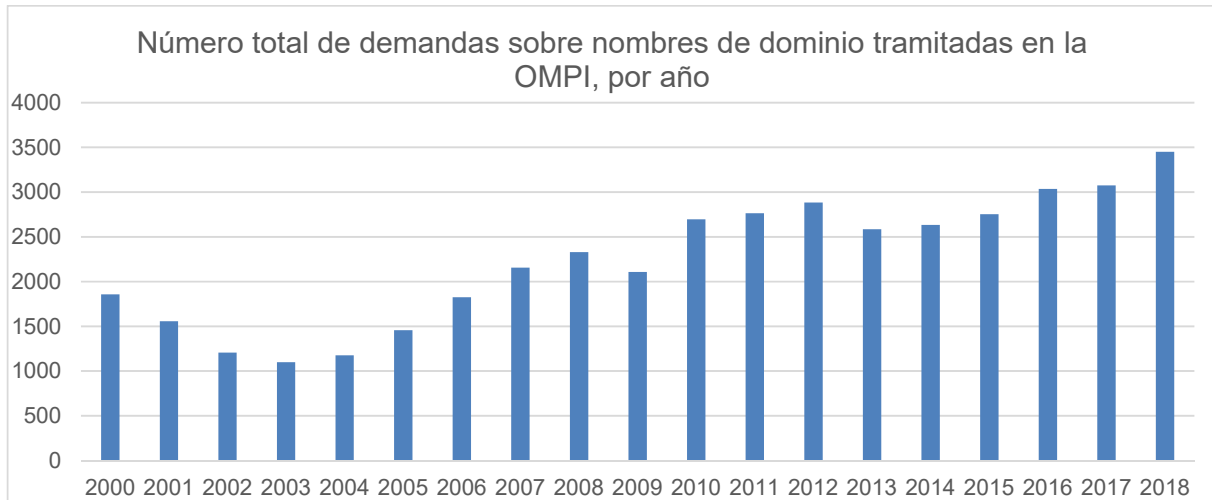


Anexo 1

Número total de demandas sobre nombres de dominio tramitadas en la OMPI y de nombres de dominio, por año



Número total de demandas sobre nombres de dominio tramitadas en la OMPI y de nombres de dominio, por año

Año	Número de demandas	Número de nombres de dominio
2000	1857	3760
2001	1557	2465
2002	1207	2042
2003	1100	1774
2004	1176	2599
2005	1456	3312
2006	1824	2806
2007	2156	3545
2008	2329	3958
2009	2107	4685
2010	2696	4367
2011	2764	4780
2012	2884	5080
2013	2585	6191
2014	2634	5603
2015	2754	4364
2016	3036	5354
2017	3074	6371
2018	3447	5655

Anexo 2

40 principales dominios gTLD (clasificación) en los casos tramitados en la OMPI (2018)

	Dominios gTLD preexistentes	Nuevos dominios gTLD	Número de nombres de dominio	Porcentaje (%) del total de nombres de dominio gTLD objeto de controversia
1.	.com		3660	72,88%
2.	.net		232	4,62%
3.	.org		176	3,50%
4.	.info		112	2,23%
5.		.online	78	1,55%
6.		.life	58	1,15%
7.		.app	57	1,14%
8.		.xyz	55	1,10%
9.	.pro		44	0,88%
10.		.top	38	0,76%
11.		.site	34	0,68%
12.		.store	30	0,60%
13.		.shop	29	0,58%
14.		.website	28	0,56%
15.	.biz		24	0,48%
16.		.club	22	0,44%
17.		.tech	15	0,30%
18.		.vip	15	0,30%
19.		.press	15	0,30%
20.		.fun	9	0,18%
21.	.mobi		9	0,18%
22.		.services	9	0,18%
23.		.group	8	0,16%
24.		.space	8	0,16%
25.		.world	7	0,14%
26.		.email	7	0,14%
27.		.deals	6	0,12%
28.		.red	6	0,12%
29.		.win	6	0,12%
30.		.company	6	0,12%
31.		.video	6	0,12%
32.		.ltd	5	0,10%
33.		.business	5	0,10%
34.		.cloud	5	0,10%
35.		.host	5	0,10%
36.		.global	5	0,10%
37.	.asia		5	0,10%
38.		.work	5	0,10%
39.		.exposed	4	0,08%
40.	.name		4	0,08%

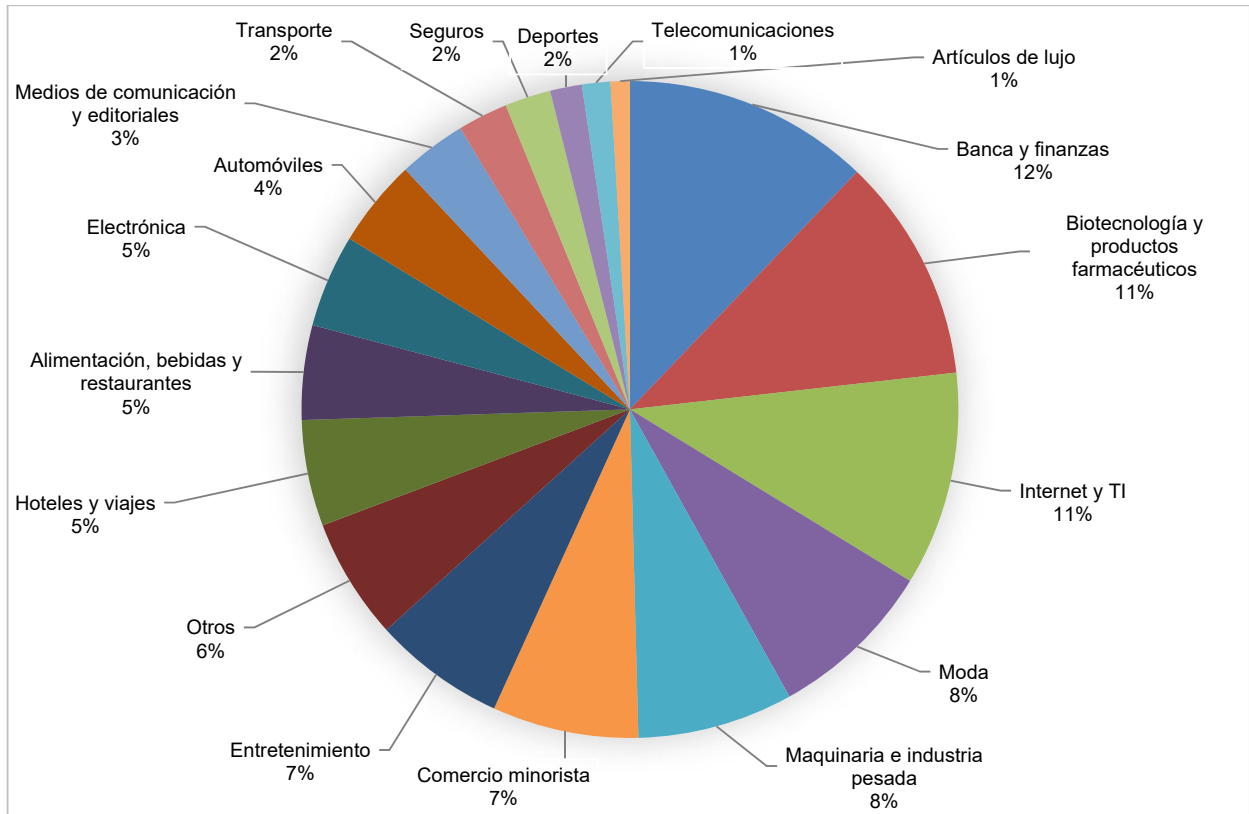
Anexo 3

**Distribución geográfica de las partes en las demandas sobre nombres de dominio tramitadas en la OMPI:
Las 25 principales (2018)**

Demandante	N.º de casos en 2018	Variación con respecto a 2017 (%)	Demandado	N.º de casos en 2018	Variación con respecto a 2016 (%)
Estados Unidos de América	976	6,2%	Estados Unidos de América	840	10,8%
Francia	553	19,4%	China	466	-5,3%
Reino Unido	305	10,1%	Reino Unido	216	16,8%
Alemania	244	9,9%	Francia	180	81,8%
Suiza	193	35,0%	India	125	34,4%
Malta	135	513,6%	Turquía	112	57,8%
Suecia	131	-2,2%	Países Bajos	91	-7,1%
Italia	113	0,9%	Federación de Rusia	88	25,7%
Países Bajos	96	-1,0%	Alemania	86	56,4%
España	68	6,3%	España	79	5,3%
Dinamarca	61	24,5%	Canadá	76	35,7%
Australia	51	-15,0%	Panamá	65	103,1%
India	50	16,3%	Australia	60	-16,7%
Luxemburgo	41	70,8%	México	54	5,9%
Canadá	39	14,7%	Viet Nam	51	8,5%
Bélgica	36	38,5%	Suecia	49	19,5%
China	36	80,0%	Nigeria	46	24,3%
México	35	-18,6%	República de Corea	44	-6,4%
Turquía	30	42,9%	Rumania	42	55,6%
Brasil	30	100,0%	Ucrania	40	48,2%
Japón	26	-13,3%	Suiza	36	2,9%
Sudáfrica	24	71,4%	Brasil	35	-37,5%
Noruega	20	-20,0%	Japón	35	75,0%
Irlanda	19	111,1%	Bahamas	31	-32,6%
Austria	17	-39,3%	Irán (República Islámica del)	31	-13,9%

Anexo 4

Sectores de actividad de los demandantes en los casos sobre nombres de dominio tramitados en la OMPI (2018)



Los 10 principales demandantes en los casos sobre nombres de dominio tramitados en la OMPI (2018)

Clasificación	Nombre de la empresa	Nº de demandas
1	Philip Morris	129
2	Andrey Ternovskiy (Chatroulette)	119
3	Carrefour	59
4	Michelin	51
5	Sanofi	48
6	Accor	46
7	Virgin Enterprises	43
8	AB Electrolux	35
9	LEGO	31
10	BMW	24

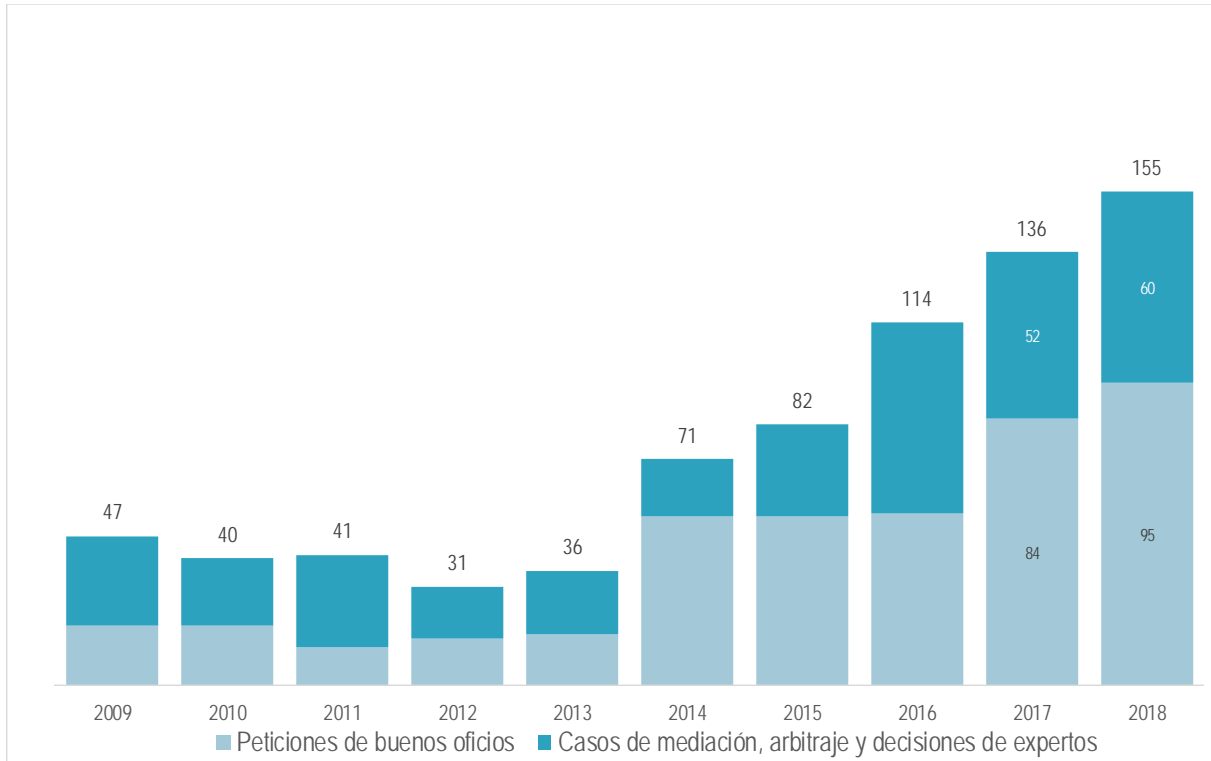
Ejemplos de casos sobre nombres de dominio tramitados en la OMPI (2018)

Sector de actividad	Ejemplos de casos
Automóviles	AAA, Aston Martin, Audi, BMW, Chevrolet, Honda, Indian Motorcycle, Michelin, Peugeot, Porsche, Renault, Toyota, Valvoline, Volvo
Banca y finanzas	Bank of Montreal, BNP Paribas, Comerica, Crédit Agricole, HM Revenue and Customs of London, Intesa Sanpaolo, KPMG, Mastercard, Nasdaq
Biotecnología y productos farmacéuticos	Aetna, Agfa-Gevaert, BASF, Bayer, Biogen, Celgene, CVS, F. Hoffmann-La Roche, Genzyme, Gilead, Johnson & Johnson, Merck, Novartis, Otsuka, Pfizer, Regeneron, Sanofi
Educación	Harvard College, Le Cordon Bleu, Ohio State University, Toefl, Trinity College London, University of British Columbia
Electrónica	AB Electrolux, Bosch, Braun, Dyson, HTC, IBM, Nvidia, Oculus VR, Osram, Samsung, Seiko Epson, Siemens, Xiaomi
Entretenimiento	Disney, Facebook, Instagram, LEGO, Panavision, Pearl Jam, Virgin, World Series of Poker
Moda	ASOS, Calvin Klein, Calzedonia, Diesel, Dr. Martens, Gap, Giorgio Armani, Golden Goose, Hugo Boss, J. Crew, Jack Wolfskin, JanSport, Nike, North Face, Philipp Plein, Swatch, Tumi, Valentino, Yves Saint Laurent

Sector de actividad	Ejemplos de casos
Alimentación, bebidas y restaurantes	Accolade Wines, California Milk Processor Board, Carrefour, Dunkin Donuts, Haribo, Kraft Heinz, Nestlé, Papa John's, Remy Martin (Pernod Ricard), Royal Unibrew, Sbarro, Tyson Foods
Maquinaria e industria pesada	Afton Chemical, ArcelorMittal, Arkema, Balfour Beatty, BASF, BHP Billiton, Caterpillar, Dow, Equinor, Grundfos, Kohler, Lanxess, Lockheed Martin, Shell, Thyssenkrupp, Valero
Hoteles y viajes	Accor, Airbnb, Club Med, Fairmont Hotels, Four Seasons, HomeAway, Ibis, InterContinental Hotels Group, Marriott, Ritz-Carlton, Sheraton, Skyscanner, Sofitel, Starwood
Seguros	Aetna, Allianz, Axa, Bupa, GEICO, John Hancock, Pet Plan, Swiss Life
Internet y TI	Accenture, Acer, Adobe, Autocad, Cisco, Dell, Facebook, Google, IBM, Instagram, Intuit, LinkedIn, Microsoft, Oracle, SAP, Snapchat, Verizon, WhatsApp, Wikipedia
Artículos de lujo	Blancpain, Breitling, Bulgari, De Beers, Ligne Roset, Moncler, Rolex, Swarovski
Medios de comunicación y editoriales	JCDecaux, Panavision International, Paramount Pictures, Scholastic, Sky, StudioCanal, Time, Viacom, Virgin, Vivendi, Wikimedia
Comercio minorista	Aldi, Amazon, Asos, Bissell, Carrefour, Costco, Decathlon, Foot Locker, Gamestop, IKEA, Lidl, Unilever, Urban Outfitters
Deportes	Chicago Blackhawks, CrossFit, Green Bay Packers, Nike, Puma, Real Madrid, Red Bull, Utah Jazz
Telecomunicaciones	Airtel, Avaya, Cisco, Dish Network, O2, Proximus Group, Sky, Telefónica, Telus, Verizon, WhatsApp
Transporte	Air France, Delta Air Lines, Ethiad Airways, FedEx, jetBlue, MSC Mediterranean Shipping Company, Royal Caribbean Cruises, SNCF, Viking Cruises, Vueling Airlines, WestJet, Zipcar
Otros	Bombay Dyeing, Bureau Veritas, Crayola, Inoue Rubber Co., Ltd., Tata, Terminix, Uffizi Gallery, Velcro, Victorinox

Anexo 6

OMPI: casos de mediación, arbitraje y decisiones de expertos, y peticiones de buenos oficios (2009-2018)

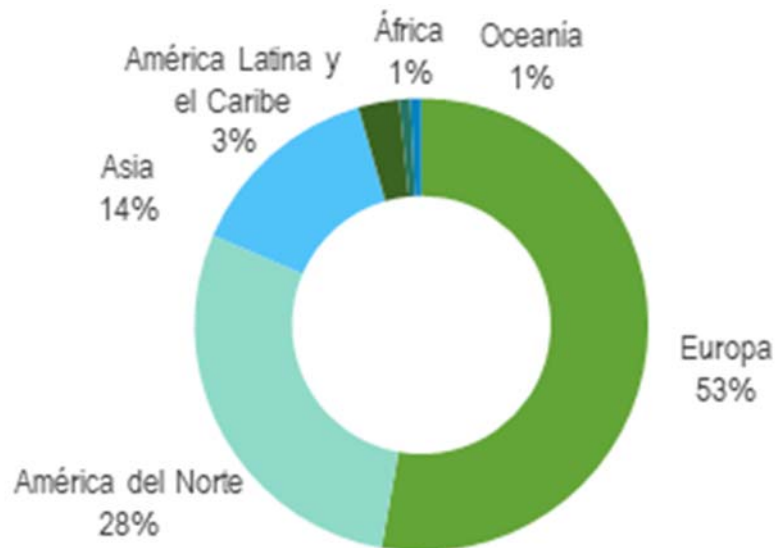


Anexo 7

Materia tratada en los casos de solución extrajudicial de controversias gestionados por el Centro de la OMPI

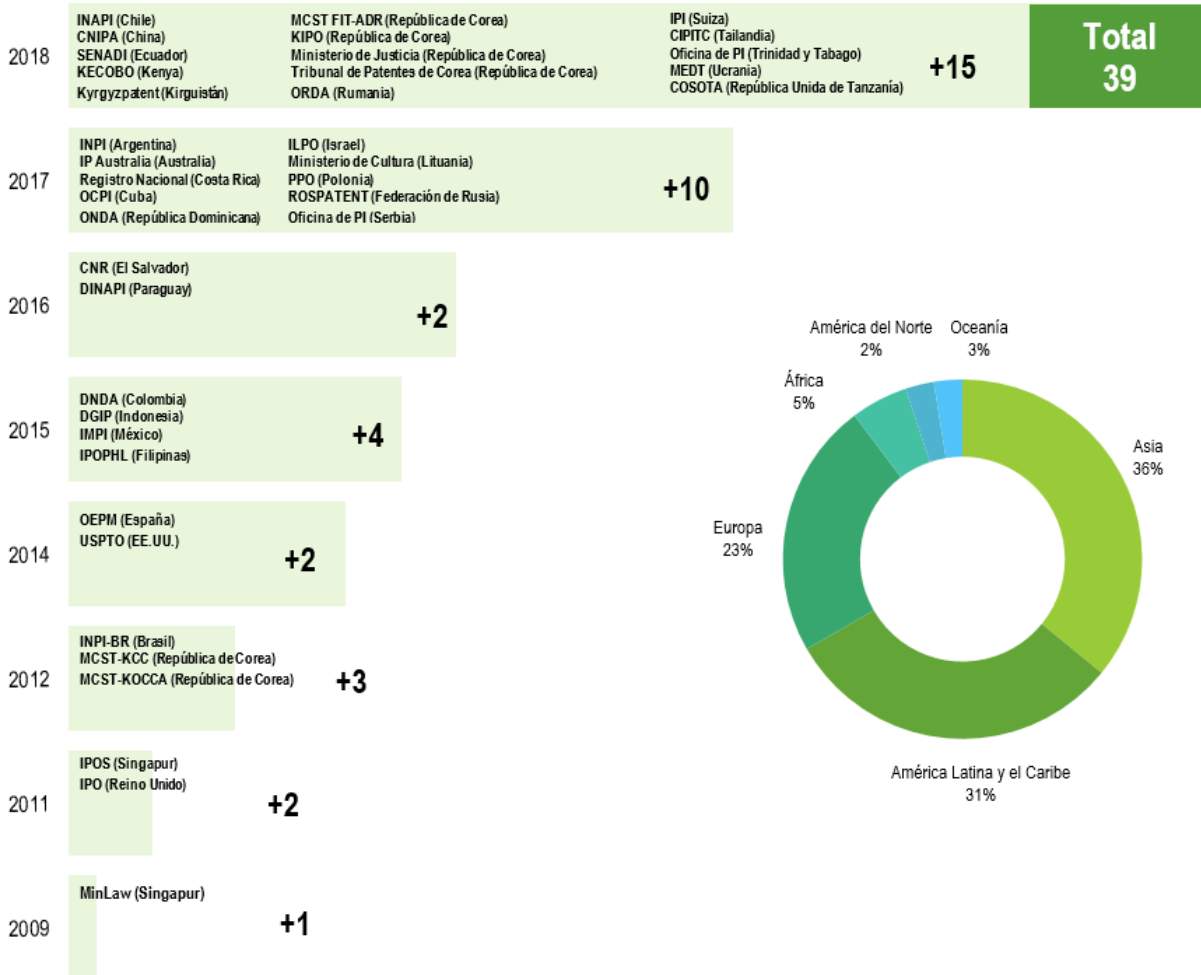


Procedencia de las partes en los casos de solución extrajudicial de controversias gestionados por el Centro de la OMPI



Anexo 8

Oficinas de PI con las que colabora el Centro de la OMPI en la solución extrajudicial de controversias



Oficinas de PI con las que colabora el Centro de la OMPI en la solución extrajudicial de controversias

