

## المرفق 1: طلبات البراءات الدولية بحسب المنشأ (نظام معاهدة البراءات)

تقديرات 2021	2020	بلد المنشأ	تقديرات 2021	2020	بلد المنشأ	تقديرات 2021	2020	بلد المنشأ
277,500	274,889	المجموع	277,500	274,889	المجموع	277,500	274,889	المجموع
3	0	بوتسوانا	47	39	ليتوانيا	69,540	68,923	الصين
3	0	الجيل الأسود	47	39	مالطة	59,570	58,477	الولايات المتحدة الأمريكية
3	1	سانت كيتس ونيفس	44	51	بلغاريا	50,260	50,578	اليابان
3	2	السنگال	39	20	كرواتيا	20,678	20,045	جمهورية كوريا
3	6	السودان	39	29	لاتفيا	17,322	18,499	ألمانيا
3	0	أوزبكستان	39	48	سلوفاكيا	7,380	7,782	فرنسا
2	1	بنغلاديش	38	35	بيرو	5,841	5,889	المملكة المتحدة
2	1	كمبوديا	38	22	سري لانكا	5,386	5,119	سويسرا
2	2	غواتيمالا	35	23	فييت نام	4,453	4,351	السويد
2	0	الكرسي الرسولي	34	13	موريشيوس	4,123	3,996	هولندا
2	5	جمهورية مولدوفا	33	32	كازاخستان	3,581	3,398	إيطاليا
2	4	ساموا	31	37	الأرجنتين	2,627	2,605	كندا
2	2	سيشيل	30	49	آيسلندا	2,122	1,928	إسرائيل
2	1	ترينيداد وتوباغو	29	38	بربادوس	2,100	1,907	الهند
1	0	أنغولا	28	39	رومانيا	1,907	1,676	فنلندا
1	0	جزر القمر	27	21	قطر	1,829	1,616	تركيا
1	2	جمهورية كوريا الشعبية الديمقراطية	24	19	الأردن	1,782	1,718	أستراليا
1	10	الجمهورية الدومينيكية	22	24	صربيا	1,617	1,315	سنغافورة
1	1	غابون	20	14	بيلاروس	1,587	1,517	النمسا
1	0	غانا	20	17	موناكو	1,574	1,459	إسبانيا
1	0	هندوراس	19	65	أنتيغوا وبربودا	1,540	1,573	الدانمرك
1	3	ليبيا	18	5	جورجيا	1,385	1,310	بلجيكا
1	0	مدغشقر	16	4	إكوادور	1,095	1,074	الاتحاد الروسي
1	0	مالي	15	11	كوبا	840	762	آيرلندا
1	0	منغوليا	15	5	تونس	822	952	المملكة العربية السعودية
1	0	باكستان	13	7	البوسنة والهرسك	724	702	التروبيج
1	0	باراغواي	12	11	عمان	618	691	البرازيل
1	0	سيراليون	12	19	بنما	386	347	بولندا
1	2	زيمبابوي	11	9	برمودا	373	298	نيوزيلندا
0	1	ألبانيا	10	5	ناميبيا	364	267	إيران (جمهورية - الإسلامية)
0	1	بنن	9	7	كينيا	337	319	لكسمبرغ
0	1	بروني دار السلام	8	16	إندونيسيا	283	210	الجمهورية التشيكية
0	1	الكونغو	7	14	الجزائر	269	239	ليختنشتاين
0	1	جمهورية الكونغو الديمقراطية	7	1	أندورا	250	251	البرتغال
0	1	السلغادور	7	13	الكويت	228	240	جنوب أفريقيا
0	1	إسواتيني	6	3	لبنان	167	245	شيلي
0	4	قيرغيزستان	6	6	مقدونيا الشمالية	167	178	المكسيك
0	2	نيكاراغوا	6	2	الجمهورية العربية السورية	148	159	تاييلند
			5	2	البحرين	137	242	ماليزيا
			5	10	كوستاريكا	131	127	أوكرانيا
			5	0	جامايكا	122	84	الإمارات العربية المتحدة
			5	4	نيجيريا	114	140	هونغاريا
			5	5	سان مارينو	99	125	كولومبيا
			5	8	أوروغواي	96	81	سلوفينيا
			4	3	أرمينيا	92	98	اليونان
			4	7	جزر البهاما	63	40	المغرب
			4	2	الكاميرون	57	57	إستونيا
			4	1	أوغندا	55	48	قبرص
			3	7	أذربيجان	53	44	مصر
			3	4	بليز	50	31	الفلبين

## المرفق 2: أكبر جهات الإيداع في إطار نظام معاهدة البراءات

2021	2020	بلد المنشأ	اسم الموعد	تغير الرتبة في الترتيب العام لمعاهدة البراءات	رتبة الترتيب العام لمعاهدة البراءات في 2021
6,952	5,464	الصين	شركة هوواي المحدودة للتكنولوجيا	0	1
3,931	2,173	الولايات المتحدة	شركة كوالكوم	3	2
3,041	3,093	جمهورية كوريا	شركة سامسونغ المحدودة للإلكترونيات	1-	3
2,885	2,759	جمهورية كوريا	شركة إل جي للإلكترونيات	0	4
2,673	2,810	اليابان	شركة ميتسوبيشي للصناعة الكهربائية	2-	5
2,208	1,801	الصين	شركة غوانغ دونغ	2	6
1,980	1,892	الصين	مجموعة بوي للتكنولوجيا	0	7
1,877	1,989	السويد	شركة إل إم إريكسون العمومية للهواتف	2-	8
1,789	1,793	اليابان	شركة سوني	0	9
1,741	1,611	اليابان	شركة باناسونيك المحدود لإدارة الملكية الفكرية	0	10
1,564	1,304	الصين	شركة بينغ آن للتكنولوجيا (شازن) المحدودة	6	11
1,508	1,372	اليابان	شركة نيبون للتغراف والهاتف	3	12
1,493	1,316	الصين	شركة زي تي إي	3	13
1,485	1,595	الولايات المتحدة	شركة هيوليت-باكرد للتطوير	3-	14
1,350	1,121	اليابان	شركة إن إي سي	5	15
1,336	955	الصين	شركة فيفو المحدودة لتكنولوجيا الاتصالات المحمولة	7	16
1,303	1,529	الولايات المتحدة	شركة مايكروسوفت لترخيص التكنولوجيا	5-	17
1,213	1,375	ألمانيا	شركة روبرت بوش	5-	18
1,095	1,128	اليابان	شركة فوجي فيلم	0	19
1,042	1,073	الصين	شركة إس زد دي جي أي المحدودة للتكنولوجيا	1	20
915	1,062	اليابان	شركة دانسو	1	21
882	697	اليابان	شركة موراتا المحدودة	12	22
838	435	المملكة العربية السعودية	شركة أرامكو السعودية	37	23
824	1,374	جمهورية كوريا	شركة إل جي للمواد الكيميائية	10-	24
763	781	الولايات المتحدة	شركة غوغل	3	25
758	846	هولندا	شركة كونينكلجيكي فيليبس للإلكترونيات	0	26
732	703	اليابان	شركة سوني لحللول أشباه الموصلات	6	27
713	767	اليابان	شركة إن تي تي دوكومو	2	28
679	298	الصين	شركة إيه إيه سي المحدودة للتكنولوجيات الصوتية (شازن)	58	29
660	789	الولايات المتحدة	شركة ثري إم إنوفيفت بروبوتيز	3-	30
655	618	فنلندا	نوكيا للتكنولوجيات	8	31
648	872	الصين	شركة ووهان شينا ستار أوبتو إلكترونيكس المحدودة	8-	32
647	872	الصين	شركة شينزين شينا ستار أوبتو إلكترونيكس للتكنولوجيا	9-	33
623	1,202	ألمانيا	شركة سيمنس المحدودة	16-	34
576	359	الولايات المتحدة	شركة المؤسسة الدولية للحواسيب (أي بي إم)	38	35
571	635	الولايات المتحدة	شركة أيلاند ماتيرالز	0	36
562	626	اليابان	شركة كيوسيرا	0	37
552	542	ألمانيا	شركة باسلف	9	38
551	559	الولايات المتحدة	جامعة كاليفورنيا	5	39
548	0	جمهورية كوريا	شركة إل جي المحدودة لحللول الطاقة	غير متاح	40
543	745	اليابان	شركة شارب كابوشيكاي كاشا	10-	41
511	470	الصين	شركة تينسينت للتكنولوجيا (شينزين)	11	42
505	529	ألمانيا	شركة شافلر للتكنولوجيا فيرغيزستان	5	43
504	524	الولايات المتحدة	شركة شافلر للتكنولوجيا	6	44
497	422	اليابان	شركة نيتو دينكو	17	45
485	719	الصين	بيجينغ بايتدانس المحدودة للتكنولوجيا الشبكية	14-	46
474	441	اليابان	شركة هيتاشي المحدودة	12	47
473	457	الصين	شركة بيجين شياومي للتطبيقات البرمجية للهواتف	8	48
449	558	الولايات المتحدة	شركة هاليبورتن لخدمات الطاقة	3-	49
449	458	اليابان	شركة دايكين المحدودة للصناعات	6	49

ملحوظة: لأغراض السرية، تستند البيانات إلى الطلبات المنشورة وتاريخ النشر.

### المرفق 3: أكثر المؤسسات التعليمية إبداعاً في إطار نظام معاهدة البراءات

2021	2020	بلد المنشأ	اسم المودع	تغير الرتبة في الترتيب العام لمعاهدة البراءات	رتبة الترتيب العام لمعاهدة البراءات في 2021
551	559	الولايات المتحدة	جامعة كاليفورنيا	5	39
306	209	الصين	جامعة زيجيانغ	64	72
227	269	الولايات المتحدة	معهد ماساشوستس للتكنولوجيا	4-	103
201	231	الصين	جامعة تسينغهوا	7-	125
194	154	الولايات المتحدة	جامعة ليلاند ستانفورد للشباب	58	132
177	184	الولايات المتحدة	مجلس حكاه نظام جامعة تكساس	5	149
169	157	الصين	جامعة جنوب الصين للتكنولوجيا	22	161
163	96	سنغافورة	جامعة سنغافورة الوطنية	138	170
153	46	الصين	جامعة سوتشو	420	185
150	149	اليابان	جامعة طوكيو	15	187
146	159	الصين	جامعة داليان للتكنولوجيا	15-	192
142	252	الصين	جامعة شينزين	95-	202
139	69	الصين	جامعة كينغداو للتكنولوجيا	224	207
138	118	جمهورية كوريا	جامعة كوريا	37	211
129	121	الولايات المتحدة	جامعة جونز هوبكنز	22	224
122	109	جمهورية كوريا	جامعة يونسسي	27	239
121	124	جمهورية كوريا	جامعة هانغنانغ	2-	242
121	131	الصين	جامعة جيانجنان	17-	242
113	96	الولايات المتحدة	جامعة ميتشيفن	53	255
111	128	اليابان	جامعة أوساكا	33-	265
110	86	الولايات المتحدة	جامعة فلوريدا	67	267
110	146	جمهورية كوريا	جامعة سيول الوطنية	61-	267
105	80	الصين	جامعة شانغونغ	78	283
104	118	الولايات المتحدة	جامعة هارفارد	36-	284
103	76	اليابان	جامعة كيوتو	96	288
102	65	الصين	جامعة ووي	159	293
95	90	الصين	جامعة بكينغ	14	312
95	84	جمهورية كوريا	المعهد الكوري المتقدم للعلوم والتكنولوجيا	32	312
92	59	الصين	جامعة جيانغسو	177	326
91	111	الصين	جامعة شانغونغ للعلوم والتكنولوجيا	68-	328
89	104	الولايات المتحدة	جامعة كولومبيا	57-	337
87	18	الصين	جامعة شانغهاي جياوتونغ	1191	343
87	40	الصين	جامعة هواتشونغ للعلوم والتكنولوجيا	347	343
86	125	الصين	جامعة ساوثايبست	109-	348
84	56	الولايات المتحدة	جامعة ديوك	170	354
84	108	الولايات المتحدة	جامعة نورثويسترن	83-	354
84	85	الولايات المتحدة	جامعة أريزونا	14-	354
83	97	المملكة العربية السعودية	جامعة الملك عبدالله للعلوم والتقنية	60-	362
81	61	الولايات المتحدة	جامعة بتسرخ	111	373
81	93	المملكة المتحدة	جامعة أوكسفورد للابتكار	55-	373
76	30	اليابان	مؤسسة الجامعة الوطنية - نظام توهاي الوطني للتعليم العالي والبحث العلمي	526	389
75	41	جمهورية كوريا	الجامعة الكاثوليكية	281	391
72	132	الصين	جامعة نورثويسترن	177-	400
70	79	الولايات المتحدة	جامعة كورنيل	48-	415
66	77	الولايات المتحدة	جامعة كولورادو	60-	440
63	33	الصين	جامعة سون يات-سين	381	459
63	76	الولايات المتحدة	جامعة بنسلفانيا	75-	459
63	72	الولايات المتحدة	جامعة واشنطن	45-	459
63	148	الصين	جامعة الصين للتعليم والتكنولوجيا	255-	459
62	47	الولايات المتحدة	جامعة يورديو	128	466

ملحوظة: لأغراض السرية، تستند البيانات إلى الطلبات المنشورة وتاريخ النشر.

## المرفق 4: الطلبات الدولية بحسب مجال التكنولوجيا (نظام معاهدة البراءات)

المجال التقني	2019	2020	2021	الحصة (%)	النمو (%)
<b>أولاً</b>					
الهندسة الكهربائية	17,194	17,367	18,224	6.9	4.9
1 الآليات والأجهزة والطاقة الكهربائية	8,900	11,534	10,837	4.1	-6.0
2 التكنولوجيا السمعية والبصرية	5,861	6,445	6,371	2.4	-1.1
3 الاتصالات السلكية واللاسلكية	19,050	22,078	23,603	9.0	6.9
4 الاتصال الرقمي	1,554	1,610	1,647	0.6	2.3
5 عمليات الاتصال الأساسية	21,496	24,343	26,092	9.9	7.2
6 التكنولوجيا الحاسوبية	5,747	5,891	5,298	2.0	-10.1
7 أساليب تكنولوجيا المعلومات لأغراض الإدارة	8,048	8,862	8,346	3.2	-5.8
8 شبه الموصلات					
<b>ثانياً</b>					
الأدوات	8,018	8,371	7,919	3.0	-5.4
9 البصريات	11,451	12,704	12,152	4.6	-4.3
10 القياس	1,917	2,062	2,149	0.8	4.2
11 تحليل المواد البيولوجية	5,363	5,457	5,182	2.0	-5.0
12 التحكم	16,916	17,500	18,552	7.1	6.0
13 التكنولوجيا الطبية					
<b>ثالثاً</b>					
الكيمياء	5,888	6,351	6,150	2.3	-3.2
14 الكيمياء العضوية الدقيقة	7,404	7,985	8,745	3.3	9.5
15 التكنولوجيا الأحيائية	9,785	10,767	12,147	4.6	12.8
16 المستحضرات الصيدلانية	4,425	4,656	4,478	1.7	-3.8
17 الكيمياء الجزيئية والبوليمرات	2,214	2,384	2,467	0.9	3.5
18 كيمياء الأغذية	5,589	5,712	5,482	2.1	-4.0
19 كيمياء المواد الأساسية	4,417	4,685	4,313	1.6	-7.9
20 المواد والتعدين	3,852	4,014	3,834	1.5	-4.5
21 تكنولوجيا الأسطح والطلاء	390	456	439	0.2	-3.7
22 التكنولوجيا الهيكلية الصغرى وتكنولوجيا النانو	5,074	5,285	5,225	2.0	-1.1
23 الهندسة الكيميائية	2,705	3,020	2,769	1.1	-8.3
24 التكنولوجيا البيئية والتكنولوجيا البيئية					
<b>رابعاً</b>					
الهندسة الميكانيكية	5,954	6,413	6,256	2.4	-2.4
25 التوجيه	4,300	4,315	4,307	1.6	-0.2
26 أدوات الماكينات	5,366	5,123	4,441	1.7	-13.3
27 المحركات والمضخات والتوربينات	2,769	2,952	2,622	1.0	-11.2
28 آلات النسيج والورق	7,236	7,483	7,232	2.7	-3.4
29 الآلات الخاصة الأخرى	4,085	4,306	3,926	1.5	-8.8
30 العمليات والأجهزة الحرارية	5,952	5,847	5,160	2.0	-11.7
31 العناصر الميكانيكية	11,227	11,290	10,110	3.8	-10.5
32 النقل					
<b>خامساً</b>					
مجالات أخرى	4,625	4,718	4,491	1.7	-4.8
33 الآلات، اللعب	5,445	6,044	5,840	2.2	-3.4
34 السلع الاستهلاكية الأخرى	6,387	6,502	6,317	2.4	-2.8
35 الهندسة المدنية					

ملحوظة: لأغراض السرية، تستند البيانات إلى الطلبات المنشورة وتاريخ النشر.

## المرفق 5: الطلبات الدولية للعلامات التجارية بحسب المنشأ (نظام مدريد)

تقديرات 2021		2020	بلد المنشأ	تقديرات 2021		2020	بلد المنشأ
73,100	63,893		المجموع	73,100	63,893		المجموع
41	30		مقدونيا الشمالية	13,276	10,017		الولايات المتحدة الأمريكية
33	19		الإمارات العربية المتحدة	8,799	7,458		ألمانيا
31	17		إيران (جمهورية - الإسلامية)	5,272	6,696		الصين
28	7		بليز	4,888	3,741		فرنسا
25	10		بربادوس	4,215	3,742		المملكة المتحدة
24	10		أوزبكستان	3,832	3,507		سويسرا
22	45		البوسنة والهرسك	3,255	3,064		اليابان
22	41		جورجيا	3,173	2,878		إيطاليا
18	7		الجمهورية العربية السورية	2,583	2,216		أستراليا
15	11		سان مارينو	2,073	1,875		تركيا
13	22		تونس	1,973	1,581		جمهورية كوريا
12	5		أندورا	1,617	1,495		هولندا
12	11		أذربيجان	1,593	1,308		إسبانيا
12	9		جمهورية كوريا الديمقراطية الشعبية	1,585	1,567		الاتحاد الروسي
11	5		قيرغيزستان	1,254	880		السويد
11	11		سيشيل	1,191	1,015		النمسا
10	26		ألمانيا	1,061	710		كندا
9	0		شيلي	912	789		بلجيكا
8	16		الجزائر	791	674		سنغافورة
8	1		جزر البهاما	785	652		الدانمرك
8	7		برمودا	636	444		فنلندا
8	0		الجبل الأسود	589	421		بولندا
8	0		ناميبيا	543	543		نيوزيلندا
7	0		أنغيوا وبربودا	433	289		التروبيج
7	5		عمان	409	400		إسرائيل
6	10		كينيا	371	422		أوكرانيا
6	3		قطر	343	336		الهند
5	8		موريشيوس	330	310		لكسمبرغ
4	11		كمبوديا	327	288		آيرلندا
4	7		كوبا	297	295		بلغاريا
4	6		كوراساو	262	315		الجمهورية التشيكية
4	1		إكوادور	255	279		قبرص
4	7		منغوليا	240	228		هنغاريا
4	2		بنما	228	231		بيلاروس
4	7		السنگال	211	194		سلوفينيا
4	0		سري لانكا	210	190		البرتغال
3	2		البحرين	201	141		صربيا
3	5		طاجيكستان	192	204		كرواتيا
2	6		جزر مارشال	176	146		البرازيل
2	1		سانت كيتس ونيفيس	161	102		ماليزيا
2	1		سانت فنسنت وجزر غرينادين	157	119		اليونان
2	1		جنوب أفريقيا	137	175		فييت نام
2	0		ترينيداد وتوباغو	131	153		ليتوانيا
1	0		بوركينا فاسو	122	99		إندونيسيا
1	1		الكاميرون	116	90		إستونيا
1	2		الجمهورية الدومينيكية	114	91		كازاخستان
1	0		غابون	112	83		لاتفيا
1	3		غانا	111	65		مالطا
1	1		العراق	103	60		المكسيك
1	1		لبنان	101	90		سلوفاكيا
1	1		مدغشقر	100	99		المغرب
1	0		موزامبيق	95	118		تايلند
1	0		النيجر	90	81		رومانيا
1	0		باراغواي	75	113		موناكو
1	0		المملكة العربية السعودية	75	104		جمهورية مولدوفا
1	1		زامبيا	70	56		الفلبين
0	1		الأرجنتين	67	85		ليختنشتاين
0	1		جزر بونير وسنت أوستاشيوس وسابا	64	47		كولومبيا
0	1		بروني دار السلام	54	32		آيسلندا
0	1		دومينيكا	53	13		مصر
0	1		السلفادور	42	33		أرمينيا
0	1		غينيا الاستوائية				
0	1		الكويت				
0	1		جمهورية لاو الديمقراطية الشعبية				
0	2		ليبيريا				
0	2		بيرو				
0	1		رواندا				
0	1		السودان				
0	1		أوروغواي				
0	2		زيمبابوي				
88	24		غير معروف				

## المرفق 6: أكبر جهات الإيداع في إطار نظام مدريد

2021	2020	بلد المنشأ	اسم المودع	تغير الرتبة	ترتيب 2021
171	116	فرنسا	شركة لوريال	4	1
120	123	ألمانيا	شركة أدي بي غوسيلمان	2	2
110	64	المملكة المتحدة	مجموعة غلاكسو المحدودة	8	3
98	197	الصين	شركة هوواي المحدودة للتكنولوجيا	2-	4
94	233	سويسرا	شركة نوفارتيس	4-	5
93	84	بلغاريا	شركة يورو غيمز	1	6
92	80	الولايات المتحدة	شركة أبل	1	7
90	60	ألمانيا	شركة هنكل وشركاؤه المساهمة المحدودة	6	8
89	133	اليابان	شركة سيشيديو المحدودة	6-	9
85	78	سويسرا	شركة سيتجينتا لوقاية النباتات	1-	10
76	64	سويسرا	شركة منتجات نستله العمومية المحدودة	0	11
65	43	هنغاريا	إيجيس غيا غيسزيغيا آر زي آر تي	13	12
65	70	لكسمبرغ	شركة ريفو العمومية المحدودة للتجارة	2-	12
61	42	هنغاريا	شركة ريشتر غيديون العمومية	13	14
60	47	ألمانيا	شركة بيرسدورف	6	15
58	34	ألمانيا	شركة بوهرينجير إنغلهاميم الدولية محدودة المسؤولية	20	16
58	90	اليابان	شركة نيتندو المحدودة	10-	16
57	6	الولايات المتحدة	شركة باث أند بودي وركس لإدارة العلامة التجارية	700	18
56	51	ألمانيا	شركة بي إم دبليو المحدودة للسيارات	2-	19
55	7	جمهورية كوريا	شركة إل جي	540	20
55	12	فرنسا	شركة زينو المساهمة	186	20
54	4	سويسرا	اللجنة الأولمبية الدولية	1387	22
50	14	ألمانيا	شركة باسف	127	23
50	18	ألمانيا	شركة ديمافارم	74	23
49	41	جمهورية كوريا	ف.	3	25
49	8	اليابان	شركة أوتسوكا المحدودة للمستحضرات الصيدلانية	420	25
46	34	فرنسا	غيرلان	9	27
43	48	جمهورية كوريا	شركة أمورياسيفيك	9-	28
43	0	الولايات المتحدة	شركة غويراندز	غير متاح	28
42	43	سويسرا	شركة هوفمان-لا روش	5-	30
41	36	الولايات المتحدة	شركة أيلاند ماتيريالز	1	31
41	20	سويسرا	شركة فيليب موريس	49	31
40	52	الولايات المتحدة	شركة مايكروسوفت	18-	33
39	17	تركيا	شركة أسيليك المغفلة	73	34
39	33	جمهورية كوريا	شركة سامسونغ المحدودة للإلكترونيات	6	34
38	2	سويسرا	شركة غالديرما القابضة المساهمة	غير متاح	36
38	0	الصين	شركة هونور ديفاييس المحدودة	غير متاح	36
38	24	الولايات المتحدة	شركة ليرني للمشتريات	19	36
37	29	ألمانيا	شركة دايملر	4	39
37	1	الولايات المتحدة	شركة إير ديك	غير متاح	39
36	48	سويسرا	شركة أبركرومبي وفيتش أوروبا	22-	41
35	16	النمسا	شركة بيوجينا وشركاؤه المحدودة	79	42
35	27	ألمانيا	شركة فولكسفاغن	4	42
34	1	فرنسا	بيسون شوسور	غير متاح	44
33	0	ألمانيا	مكتب ليزينغ وشركاؤه للمحاماة	غير متاح	45
32	8	اليابان	أساهي كاساي كابوشيكى كايشا	399	46
32	0	الولايات المتحدة	شركات الدكتور سوس ذات المسؤولية المحدودة	غير متاح	46
31	44	جمهورية كوريا	شركة هيونداي موتور	24-	48
31	20	الدانمرك	شركة نوفوزيميس المساهمة	32	48
31	13	اليابان	شركة شيمانو	125	48
31	5	الولايات المتحدة	شركة سبكتروم براندز	942	48
30	1	اليابان	شركة بانداي سيريز المحدودة	غير متاح	52
30	14	نيوزيلندا	شركة جونورا المحدودة	98	52

ملحوظة: تستند البيانات إلى تاريخ تسلّم الطلب في الويبو.

## المرفق 7: التصاميم الصناعية الدولية بحسب المنشأ (نظام لاهاي) (التصاميم الواردة في الطلبات)

التصاميم		الطلبات		بلد المنشأ
2021	2020	2021	2020	
22,480	18,616	6,711	5,799	المجموع
4,469	3,666	874	703	ألمانيا
2,610	2,220	702	530	الولايات المتحدة الأمريكية
2,051	1,231	462	273	إيطاليا
1,826	1,948	548	530	سويسرا
1,584	935	618	400	فرنسا
1,419	1,669	850	1,146	جمهورية كوريا
1,223	1,001	229	138	هولندا
907	942	421	408	اليابان
858	394	210	166	المملكة المتحدة
621	826	258	361	الصين
593	530	146	113	تركيا
408	380	137	117	السويد
345	242	144	88	الدانمرك
331	296	114	87	إسبانيا
298	163	10	5	مالطة
295	53	60	19	سنغافورة
284	197	80	41	النمسا
260	54	50	24	بولندا
189	142	76	77	بلجيكا
182	99	21	17	قبرص
180	150	75	62	كندا
163	101	74	49	إسرائيل
148	143	8	8	اليونان
141	206	73	64	التروبيج
137	113	103	57	الاتحاد الروسي
114	77	13	24	الجمهورية التشيكية
101	80	53	33	أوكرانيا
100	182	27	31	لكسمبرغ
99	37	22	20	كرواتيا
73	18	22	14	البرتغال
66	24	20	5	ليختنشتاين
55	8	14	6	بلغاريا
51	45	35	22	فنلندا
45	153	27	30	سلوفينيا
38	8	4	8	أستراليا
38	7	17	5	آيرلندا
32	16	20	7	إستونيا
26	28	14	20	صربيا
21	6	6	5	البوسنة والهرسك
16	23	7	5	هنغاريا
15	35	14	15	لاتفيا
9	23	7	13	ليتوانيا
9	4	6	2	فييت نام
8	4	4	4	سلوفاكيا
7	2	7	2	المكسيك
5	2	3	1	الإمارات العربية المتحدة
4	0	1	0	بيلاروس
3	3	3	2	الكاميرون
3	1	3	1	الهند
3	9	3	2	موناكو
3	8	2	3	المغرب
3	11	3	4	مقدونيا الشمالية
3	10	3	5	رومانيا
2	1	2	1	عمان
1	0	1	0	أنتيغوا وبربودا
1	2	1	2	الأرجنتين
1	0	1	0	بوركينا فاسو
1	0	1	0	آيسلندا
1	11	1	8	جمهورية مولدوفا
1	0	1	0	فنزويلا (جمهورية - البوليفارية)
0	3	0	3	ألبانيا
0	7	0	1	أندورا
0	7	0	2	أرمينيا
0	24	0	1	مصر
0	3	0	1	إسواتيني
0	6	0	2	غانا
0	7	0	1	الأردن
0	13	0	1	قيرغيزستان
0	1	0	1	ماليزيا
0	1	0	1	نيوزيلندا
0	4	0	1	سان مارينو
0	1	0	1	غير معروف

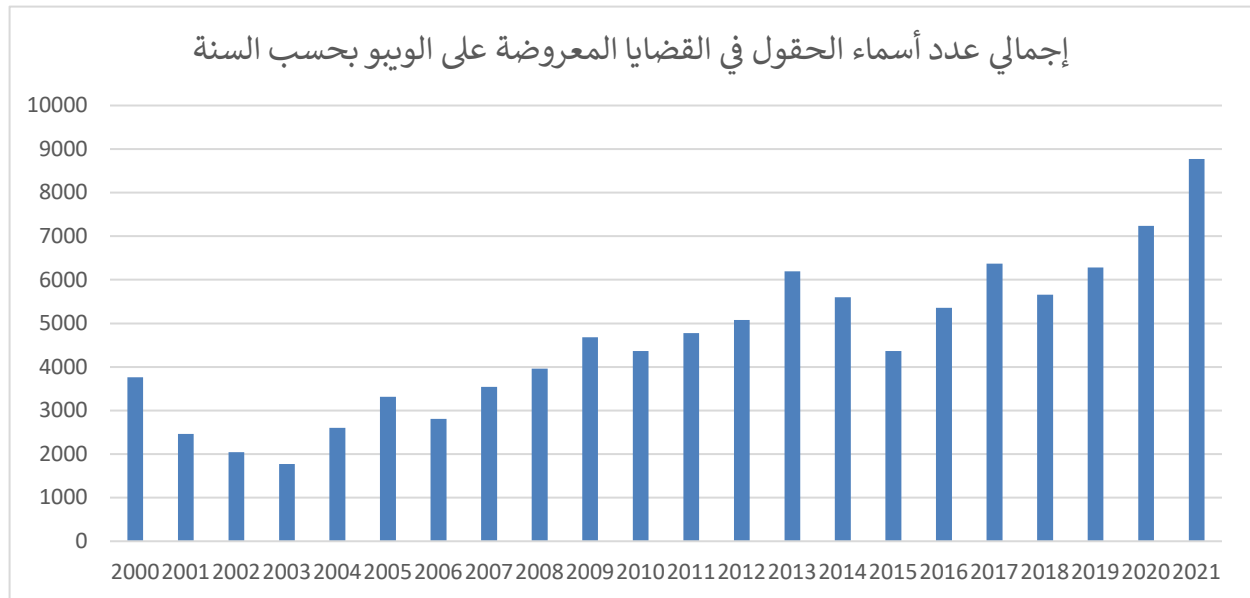
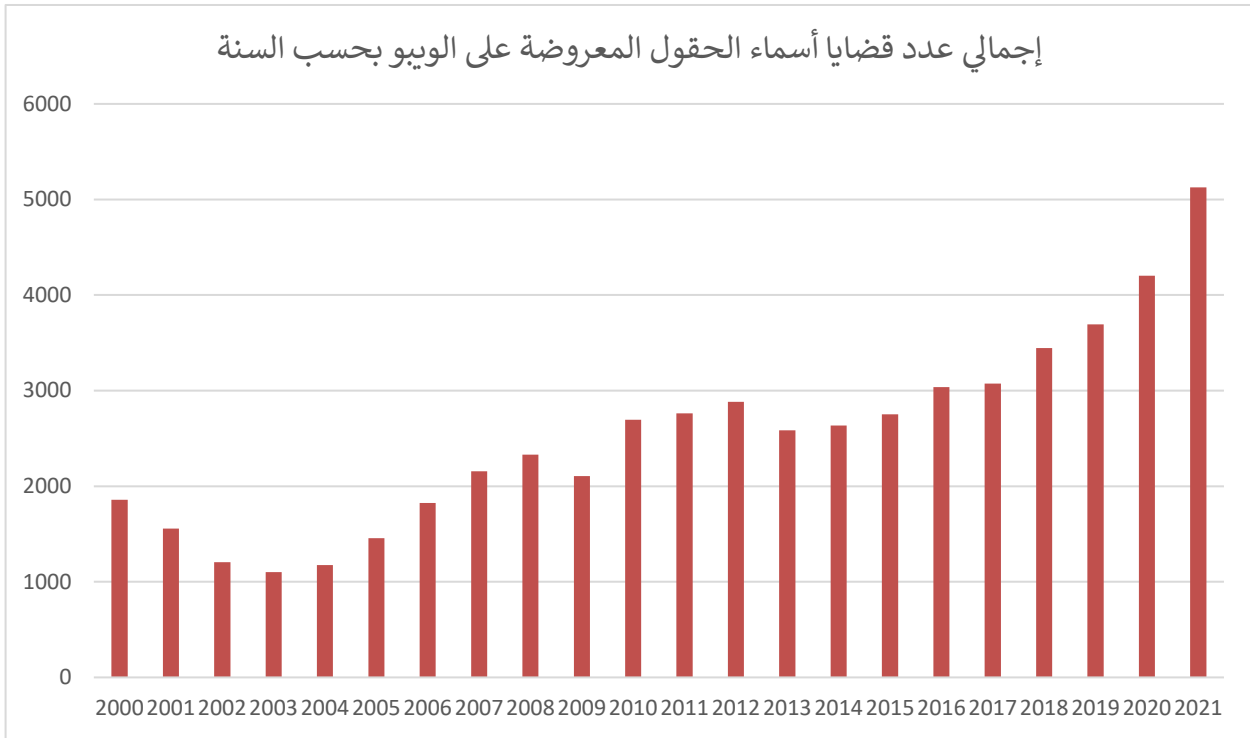
## المرفق 8: أكبر جهات الإيداع في إطار نظام لاهاي

2021	2020	بلد المنشأ	اسم المودع	تغير الرتبة	ترتيب 2021
862	859	جمهورية كوريا	شركة سامسونغ المحدودة للإلكترونيات	0	1
678	463	هولندا	شركة كونينكليجي فيليبس للإلكترونيات	5	2
665	623	الولايات المتحدة	شركة بروكتر أند غامبل	1-	3
655	478	جمهورية كوريا	شركة إل جي للإلكترونيات	2	4
403	524	ألمانيا	شركة فولكسفاغن	1-	5
303	187	فرنسا	مجموعة بي أس إيه المغفلة للسيارات	8	6
284	175	إيطاليا	شركة تون المساهمة	9	7
227	516	الصين	شركة بيجين شياومي للتطبيقات البرمجية للهواتف	3-	8
216	0	ألمانيا	شركة لوكوم	غير متاح	9
196	132	سويسرا	موليكس هاري وينستون	15	10
178	207	ألمانيا	شركة دايمر	1	11
168	139	فرنسا	هيرميس سيليبه (شركة مساهمة مبسطة)	11	12
158	52	سويسرا	جي تي إنترناشيونال	48	13
150	107	اليابان	شركة ميتسوبيشي للصناعة الكهربائية	18	14
138	65	اليونان	شركة باليوهورينوس فوتيستكا	33	15
135	144	الولايات المتحدة	شركة جيليت	4	16
123	141	جمهورية كوريا	شركة هيونداي موتور	4	17
114	75	ألمانيا	شركة هانسغرو المساهمة	27	18
112	101	سويسرا	شركة ريشمونت الدولية المغفلة	14	19
110	24	سويسرا	شركة ليندت أند سيرونغلي لصناعة الشوكولاتة	121	20
109	96	الولايات المتحدة	شركة مايكروسوفت	14	21
104	56	الصين	مجموعة ميديا المحدودة	34	22
102	188	ألمانيا	براون شركة ألفريد كارشير	10-	23
100	0	المملكة المتحدة	شركة جيليكات المحدودة	غير متاح	24
100	0	ألمانيا	شركة هريرت كلوث وشركاؤه المحدودة	غير متاح	24
99	58	إيطاليا	فيراري	29	26
99	33	سويسرا	شركة إنفنسيو	71	26
98	90	الصين	شركة نايبوت (بيجين) المحدودة للتكنولوجيا	10	28
97	34	تركيا	شركة أساس المغفلة لصناعة وتجارة الألومنيوم	66	29
92	0	الولايات المتحدة	شركة غافرييلي براندز ذات المسؤولية المحدودة	غير متاح	30
89	0	إيطاليا	شركة نومينيشون ذات المسؤولية المحدودة	غير متاح	31
87	125	سويسرا	شركة كارتييه الدولية	6-	32
84	47	سويسرا	شركة في آر إي إنترناشيونال المغفلة	32	33
84	157	فرنسا	شركة رينو المساهمة	16-	33
83	0	سنغافورة	شركة جيوي الخاصة المحدودة للتكنولوجيا	غير متاح	35
83	238	ألمانيا	براون	24-	35
82	0	قبرص	شركة ليدكان القابضة المحدودة	غير متاح	37
78	109	ألمانيا	شركة إي أي أس	7-	38
78	0	الولايات المتحدة	شركة آراتش يواس ذات المسؤولية المحدودة	غير متاح	38
78	36	الصين	شركة سيتيك ديكتال المحدودة	51	38
75	0	هولندا	شاحنات داف ذات المسؤولية العامة المحدودة	غير متاح	41
73	13	المملكة المتحدة	شركة غراف المحدودة للماش	218	42
71	24	لكسمبرغ	شركة نيقبال القابضة ذات المسؤولية المحدودة	98	43
70	116	ألمانيا	شركة كاندي بولسترموبيل	15-	44
70	0	الولايات المتحدة	شركة أبوت لرعاية مرض السكري	غير متاح	44
70	59	ألمانيا	شركة بي إم دبليو المحدودة للسيارات	9	44
68	0	سنغافورة	شركة كاواي المحدودة للألعاب	غير متاح	47
67	42	سويسرا	شركة نوفارتيس	28	48
65	569	هولندا	شركة فونكل موبلماركيت ذات المسؤولية المحدودة	46-	49
65	0	بولندا	شركة دايكول إس في ز.أ.و.	غير متاح	49

ملحوظة: لأغراض السرية، تستند البيانات إلى الطلبات المنشورة وتاريخ النشر.

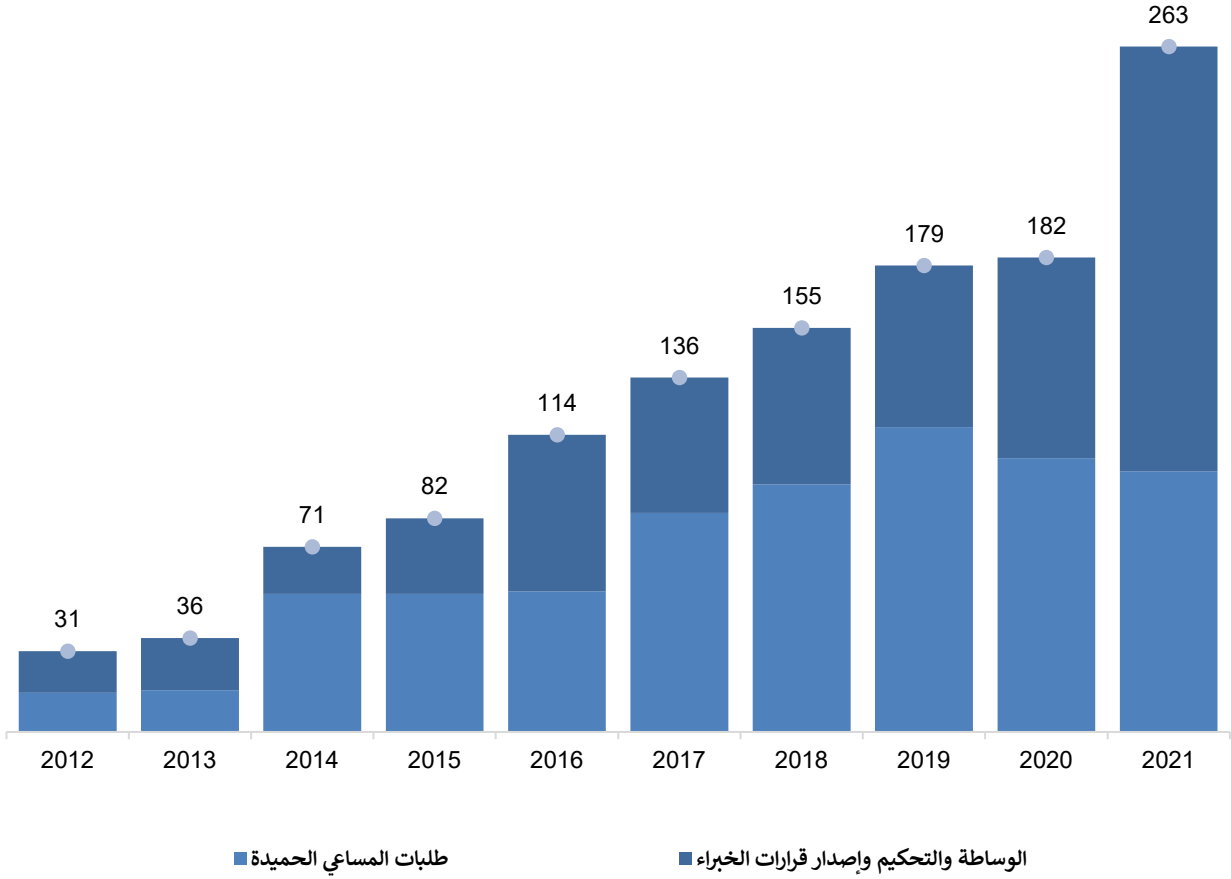


المرفق 9: إجمالي عدد قضايا أسماء الحقول المعروضة على الويبو بحسب السنة

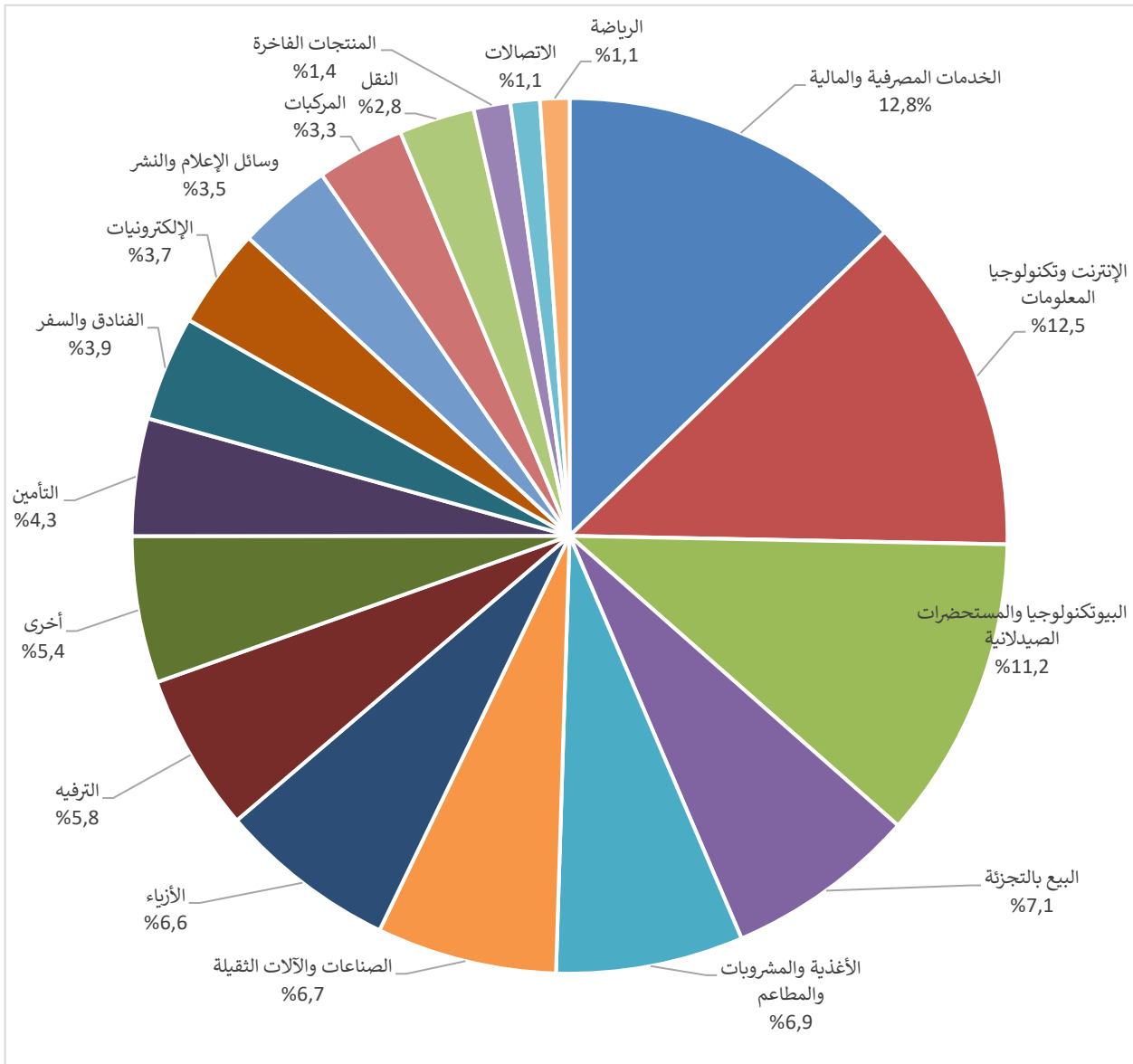


## المرفق 9 (الصفحة 2): إجمالي عدد قضايا أسماء الحقول المعروضة على الويبو بحسب السنة

السنة	عدد القضايا	عدد أسماء الحقول
2000	1857	3760
2001	1557	2465
2002	1207	2042
2003	1100	1774
2004	1176	2599
2005	1456	3312
2006	1824	2806
2007	2156	3545
2008	2329	3958
2009	2107	4685
2010	2696	4367
2011	2764	4780
2012	2884	5080
2013	2585	6191
2014	2634	5603
2015	2754	4364
2016	3036	5354
2017	3074	6371
2018	3447	5655
2019	3693	6284
2020	4204	7247
2021	5128	8775

**المرفق 10: قضايا الوساطة والتحكيم وإصدار قرارات الخبراء وطلبات المساعي الحميدة (2012-2021)**

### المرفق 11: أبرز القطاعات المشمولة بقضايا أسماء الحقوق المعروضة على الويبو (2021)



المرفق 12: التوزيع الجغرافي للأطراف في قضايا أسماء الحقول المعروضة على الويبو: البلدان الخمسة والعشرون الأولى (2021)

الجهة المدعية	عدد القضايا في 2021	التغيير مقارنة بسنة 2020	الجهة المدعى عليها	عدد القضايا في 2021	التغيير مقارنة بسنة 2020
الولايات المتحدة الأمريكية	1760	%29	الولايات المتحدة الأمريكية	1203	%14
فرنسا	938	%20	الصين	694	%25
المملكة المتحدة	450	%9	فرنسا	276	%22
سويسرا	326	%27	المملكة المتحدة	248	%9
ألمانيا	251	%7	الهند	183	%19
إيطاليا	185	%70	بنما	180	%18
السويد	121	%13	نيجيريا	131	%72
الدانمرك	94	%19	الاتحاد الروسي	120	%30
أستراليا	91	%112	تركيا	114	%33
هولندا	80	%11-	ألمانيا	107	%53
الهند	66	%83	هولندا	106	%26
إسبانيا	64	%39	إسبانيا	93	%13
آيرلندا	59	%7	كندا	92	%28
كندا	56	%12	أوكرانيا	90	%5
لكسمبرغ	52	%21	البرازيل	88	%52
الصين	48	%45	أستراليا	87	%43
بلجيكا	45	%44-	فييت نام	67	%3-
النمسا	36	%38	إيطاليا	60	%54
اليابان	34	%42	جمهورية كوريا	59	%16
المكسيك	27	%0	المكسيك	59	%11
النرويج	27	%42	رومانيا	50	%39
إسرائيل	25	%25	الإمارات العربية المتحدة	46	%12
تركيا	24	%11-	جزر البهاما	44	%42
البرازيل	23	%18-	ماليزيا	39	%129

%245

38

سنغافورة

%5-

20

قبرص