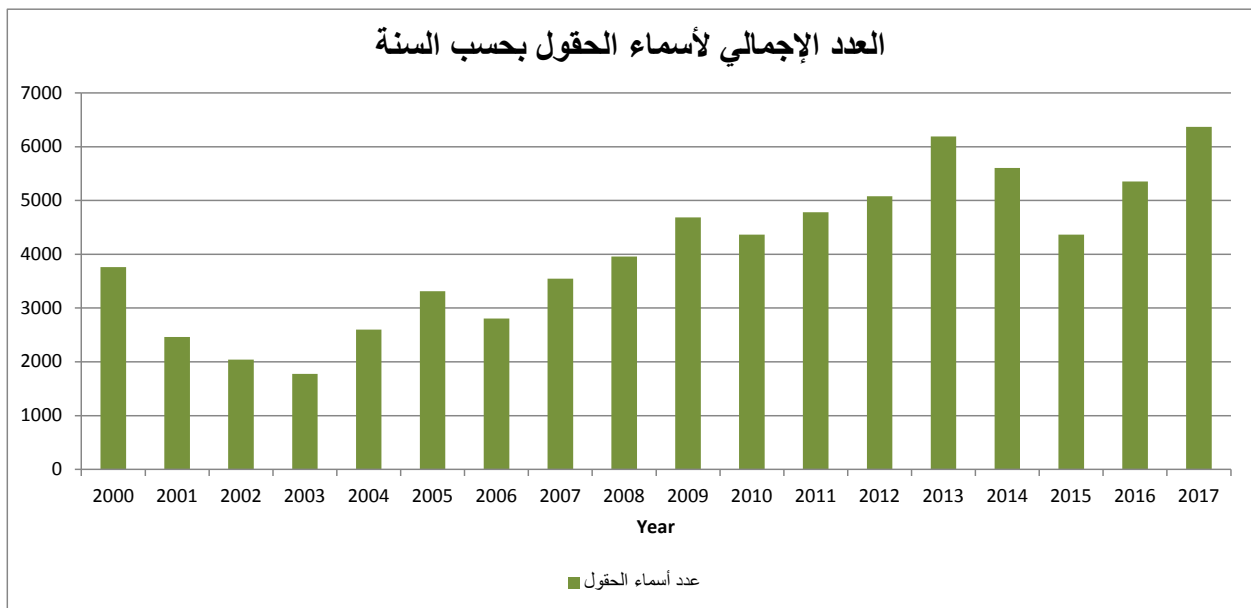
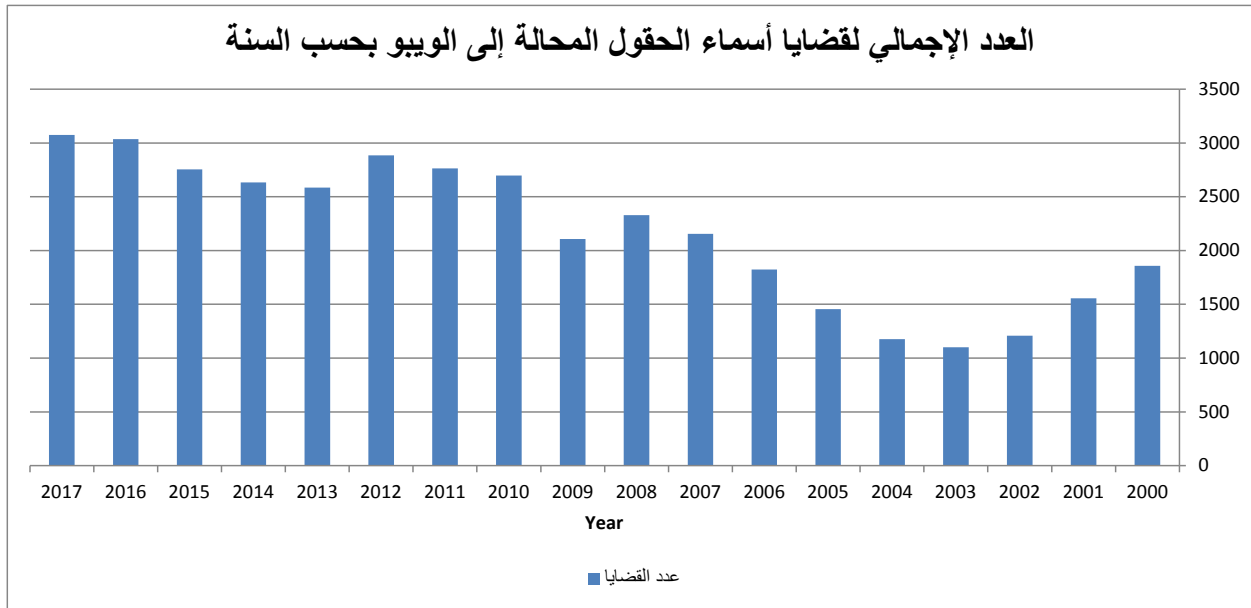


المرفق 1

العدد الإجمالي لقضايا أسماء الحقول المحالة إلى الويبو بحسب السنة

والعدد الإجمالي لأسماء الحقول بحسب السنة



السنة	عدد القضايا	عدد أسماء الحقول
2000	1857	3760
2001	1557	2465
2002	1207	2042
2003	1100	1774
2004	1176	2599
2005	1456	3312
2006	1824	2806
2007	2156	3545
2008	2329	3958
2009	2107	4685
2010	2696	4367
2011	2764	4780
2012	2884	5080
2013	2585	6191
2014	2634	5603
2015	2754	4364
2016	3036	5354
2017	3074	6370

المرفق 2

(ترتيب) أسماء الحقول الخمسة والأربعين العليا الأولى المكوّنة من أسماء عامة والواردة في القضايا المحالة إلى الويبو (2017)

النسبة المئوية (%) من مجموع أسماء الحقول المتنازع عليها	عدد أسماء الحقول	أسماء الحقول العليا الجديدة	أسماء الحقول العليا السابقة	
70.23%	3997		.com	.1
4.96%	282		.net	.2
3.81%	217		.org	.3
2.48%	141		.info	.4
1.72%	98	.store		.5
1.39%	79	.site		.6
1.39%	79		.asia	.7
1.30%	74	.online		.8
1.23%	70		.biz	.9
1.16%	66	.xyz		.10
1.14%	65	.club		.11
1.02%	58	.shop		.12
0.46%	26	.website		.13
0.42%	24	.top		.14
0.37%	21	.vip		.15
0.33%	19		.mobi	.16
0.32%	18	.cloud		.17
0.30%	17		.pro	.18
0.26%	15	.sale		.19
0.23%	13	.tech		.20
0.21%	12	.today		.21
0.19%	11	.life		.22
0.19%	11	.space		.23
0.18%	10	.world		.24
0.18%	10	.ltd		.25
0.14%	8	.group		.26
0.14%	8	.solutions		.27
0.14%	8	.attorney		.28
0.14%	8	.email		.29
0.14%	8	.blog		.30
0.11%	6	.我爱你		.31

0.09%	5	.win	.32
0.09%	5	.bet	.33
0.09%	5	.host	.34
0.09%	5	.ink	.35
0.09%	5	.market	.36
0.09%	5	.guru	.37
0.09%	5	.news	.38
0.07%	4	.loan	.39
0.07%	4	.xin	.40
0.07%	4	.date	.41
0.07%	4	.link	.42
0.07%	4	.fun	.43
0.07%	4	.kim	.44
0.07%	4	.wang	.45

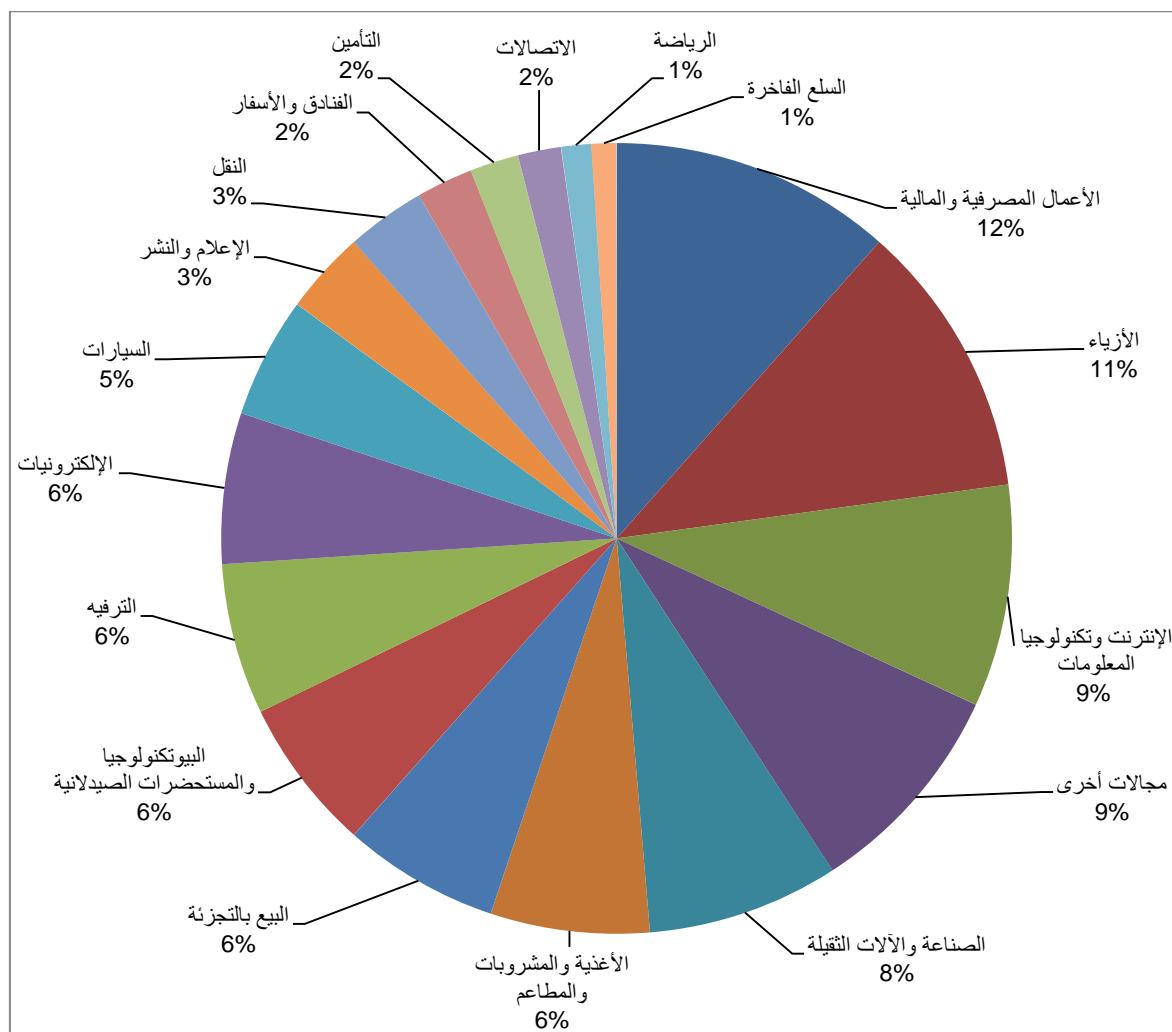
المرفق 3

التوزيع الجغرافي للأطراف في قضايا أسماء الحقول الخمس والعشرين الأولى المحالة إلى الويبو (2017)

المدعي	عدد القضايا في عام 2017	الفرق مقارنة بعام 2016 (%)	المدعى عليه	الفرق مقارنة بعام 2016 (%)	عدد القضايا في عام 2017
الولايات المتحدة الأمريكية	920	2.9%	الولايات المتحدة الأمريكية	11.5%	758
فرنسا	462	-0.9%	الصين	4.0%	492
المملكة المتحدة	276	16.0%	المملكة المتحدة	2.8%	184
ألمانيا	222	-19.0%	فرنسا	-6.5%	100
سويسرا	143	-20.1%	هولندا	3.2%	98
السويد	135	45.2%	الهند	-7.9%	93
إيطاليا	111	-9.8%	إسبانيا	-5.1%	74
هولندا	97	9.0%	أستراليا	-44.6%	72
إسبانيا	64	30.6%	تركيا	-48.6%	71
أستراليا	60	-6.3%	الاتحاد الروسي	42.9%	70
الاتحاد الروسي	51	537.5%	البرازيل	75.0%	56
الدايمرك	49	-44.9%	كندا	-3.4%	56
الهند	43	26.5%	ألمانيا	-12.7%	55
المكسيك	43	43.3%	المكسيك	27.5%	51
كندا	34	21.4%	جمهورية كوريا	-6.0%	47
اليابان	30	100.0%	فيت نام	11.9%	47
النمسا	28	-17.7%	جزر البهاما	-8.0%	46
بلجيكا	26	4.0%	السويد	583.3%	41
النرويج	25	-24.2%	نيجيريا	105.6%	37
لكسمبرغ	24	0.0%	إيران (جمهورية - الإسلامية)	-35.7%	36
مالطة	22	266.7%	سويسرا	16.7%	35
تركيا	21	-64.4%	بنما	-23.3%	33
الصين	21	50.0%	إيطاليا	-13.5%	32
قبرص	19	111.1%	رومانيا	-27.0%	27
فنلندا	19	137.5%	أوكرانيا	8.0%	27

المرفق 4

المجالات التي ينشط فيها المدعون في قضايا أسماء الحقول المحالة إلى الويبو (2017)



المرفق 5

قضايا أسماء الحقول المتعلقة بالأعمال المصرفية والمالية والحالة إلى الويو في عام 2017*

ترتيب مجالات أعمال المدعين في القضايا المحالة إلى الويو	
<ul style="list-style-type: none">احتلت الصدارة في عامي 2016 و 2017 (انظر المرفق 4)ضمن الثلاث الأوائل باستمرار – لم يُسجل سوى مرة واحدة منذ عام 2009 خروج قضايا من قطاع الأعمال المصرفية والمالية عن مجالات الأعمال الثلاثة الأولى في القضايا المحالة إلى الويو	
الانتشار الجغرافي للمدعين	
<ul style="list-style-type: none">28 بلدا في عام 2017الخمسة الأوائل: الولايات المتحدة الأمريكية (78)، المملكة المتحدة (37)، فرنسا (35)، هولندا (7)، السويد (5)مقارنة بين كل مجالات الأعمال: المرفق 3	
أمثلة على المدعين	
<ul style="list-style-type: none">MastercardNational Westminster BankRockefellerRothschildZions Bank	<ul style="list-style-type: none">AllianzChicago Mercantile ExchangeComerica BankCrédit AgricoleCrédit Industrie et CommercialKPMG
أمثلة على المنتجات المعنية بالقضايا	
<ul style="list-style-type: none">إدارة الحسابات، وبطاقات الائتمان وبطاقات الخصم، وتقدير درجة الجدارة الائتمانية، واستثمارات التأمين، والقروض/الرهون العقارية، والخدمات المهنية، وتداول الأسهم، والضرائب.	
الانتشار الجغرافي للمدعى عليهم	
<ul style="list-style-type: none">44 بلدا في عام 2017الخمسة الأوائل: الولايات المتحدة الأمريكية (61)، الصين (30)، فرنسا (15)، المملكة المتحدة (15)، جزر البهاما (8)مقارنة بين كل مجالات الأعمال: المرفق 3	
بيانات أخرى عن القضايا	
<ul style="list-style-type: none">من أصل كل القضايا، يندرج قطاع الأعمال المصرفية والمالية ضمن القطاعات التي سجلت أكبر معدلات الإحالة بحسب مجال الأعمال (96.6%) (إلى جانب السلع الفاخرة، والبيوتكنولوجيا/المستحضرات الصيدلانية، والتأمين، والأزياء)ادّعي في نحو ثلث (29%) القضايا المتعلقة بالأعمال المصرفية والمالية أنها تنطوي على أعمال غش أو انتحال أو احتيال (أكبر معدل بين كل قطاعات الأعمال)ادّعي وجود أعمال سرقة الهوية في نحو ثُمسي (37%) القضايا المتعلقة بالأعمال المصرفية والماليةكان نحو ربع (23.9%) أسماء الحقول المعنية بقضايا قطاع الأعمال المصرفية والمالية أسماء حقول عليا جديدة مكونة من أسماء عامة (ثاني أكبر معدل بين كل قطاعات الأعمال، بعد الفنادق والأسفار)؛ وتعلق نحو ربع (23.8%) أسماء الحقول الجديدة المكونة من أسماء عامة المعنية بكل القضايا بقطاع الأعمال المصرفية والمالية	

* القضايا التي أحييت في عام 2017 وُثِّت فيها حتى 12 يناير 2018.

المرفق 6

قضايا أسماء الحقوق المتعلقة بالأزياء والحالة إلى الويبو في عام 2017*

ترتيب مجالات أعمال المدعين في القضايا الحالة إلى الويبو	
<ul style="list-style-type: none"> احتلت المرتبة الثانية في عامي 2016 و 2017 (انظر المرفق 4) تطور مطرد من المرتبة السابعة في عام 2009 إلى فئة الاثنين الأوائل في السنوات الثلاث الماضية (المرتبة الأولى في عام 2015) 	
الانتشار الجغرافي للمدعين	
<ul style="list-style-type: none"> 21 بلدا في عام 2017 الخمسة الأوائل: الولايات المتحدة الأمريكية (42)، إيطاليا (35)، فرنسا (26)، سويسرا (25)، المملكة المتحدة (23) مقارنة بين كل مجالات الأعمال: المرفق 3 	
أمثلة على المدعين	
<ul style="list-style-type: none"> Prada Tommy Hilfiger Valentino Victoria's Secret Yves Saint Laurent 	<ul style="list-style-type: none"> ASOS Calvin Klein Hugo Boss Moncler Mou Limited Philipp Plein
أمثلة على المنتجات المعنية بالقضايا	
<ul style="list-style-type: none"> الإكسسوارات، والملابس، والأحذية، وحقائب اليد، وتصاميم الأزياء، والملابس الداخلية، والملابس الرياضية 	
الانتشار الجغرافي للمدعى عليهم	
<ul style="list-style-type: none"> 31 بلدا في عام 2017 الخمسة الأوائل: الصين (86)، الولايات المتحدة الأمريكية (61)، المملكة المتحدة (6)، إسبانيا (6)، جمهورية كوريا (6) مقارنة بين كل مجالات الأعمال: المرفق 3 	
بيانات أخرى عن القضايا	
<ul style="list-style-type: none"> من أصل كل القضايا، يندرج قطاع الأزياء ضمن القطاعات التي سجلت أكبر معدلات الإحالة بحسب مجال الأعمال (97%) (إلى جانب السلع الفاخرة، والبيوتكنولوجي/المستحضرات الصيدلانية، والتأمين، والأعمال المصرفية والمالية) ادعى في نحو ثلث (34%) القضايا المتعلقة بالأزياء أنها تنطوي على أعمال تقليد (ثاني أكبر معدل بين كل قطاعات الأعمال) شملت القضايا المتعلقة بقطاع الأزياء، في المتوسط، 5.2 اسم حقول لكل قضية (ثاني أكبر عدد بين كل قطاعات الأعمال) كان أكثر من خمس (21.4%) أسماء الحقول المعنية بقضايا قطاع الأزياء أسماء حقول عليا جديدة مكونة من أسماء عامة (ثالث أكبر معدل بين كل قطاعات الأعمال، بعد الفنادق والأسفار، والأعمال المصرفية والمالية)؛ وتعلق نحو خمس (35%) أسماء الحقول الجديدة المكونة من أسماء عامة المعنية بكل القضايا بقطاع الأزياء؛ وكانت أسماء الحقول الثلاثة الأولى من بين أسماء الحقول الجديدة المكونة من أسماء البلدان والمتعلقة بقطاع الأزياء store، وshop، وonline. 	

* القضايا التي أحييت في عام 2017 وبُت فيها حتى 12 يناير 2018.

المرفق 7

العشرة الأوائل من ضمن الأطراف في قضايا أسماء الحقوق المحالة إلى الويبو (2017)

الترتبة	اسم الشركة	عدد القضايا
1	Philip Morris	91
2	Michelin	56
3	AB Electrolux	51
4	Andrey Ternovskiy (Chatroulette)	46
5	Sanofi	36
5	Zions Bank	36
7	Carrefour	32
8	Virgin Enterprises	31
9	Accor	29
10	BASF	21
10	LEGO	21

عينات من قضايا أسماء الحقوق المحالة إلى الويبو (2017)

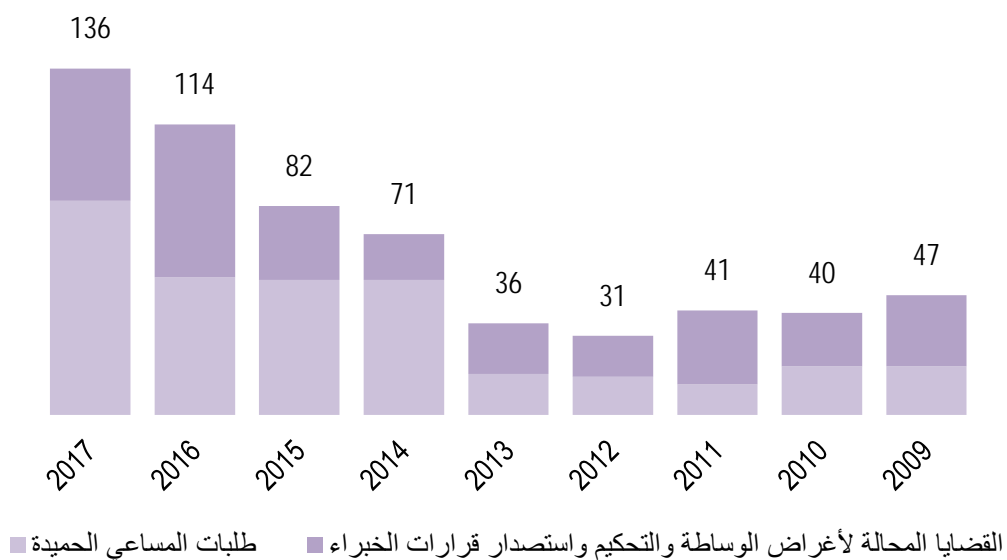
المجال	عينات من القضايا
السيارات	Arnold Clark Motors, Aston Martin, BMW, Chevrolet, Firestone, Honda, Jaguar Landrover, Lamborghini, Michelin, Rolls-Royce, Toyota
الأعمال المصرفية والمالية	Boursorama, Chicago Mercantile Exchange, Comerica, Crédit Agricole, HM Revenue and Customs of London, KPMG, Mastercard, Rockefeller, Rothschild, Suntrust, Worldpay, Zions Bank
البيوتكنولوجيا والمستحضرات الصيدلانية	Abbott, BASF, Bayer, Celgene, Eli Lilly, F. Hoffmann-La Roche, Neutrogena, Novartis, Pfizer, Regeneron, Sanofi, Syngenta, Vertex
التعليم	Harvard, Le Cordon Bleu, MIT, New European College, Toefl, University of Southern California

المجال	عيّنات من القضايا
الإلكترونيات	AB Electrolux, Bose, Braun, Dyson, IBM, Osram, Otterbox, Samsung, Seiko Epson, Siemens, Sony, Stanley Black & Decker, Xiaomi, Zanussi
الترفيه	Facebook, Instagram, LEGO, Panavision, The Tolkien Estate, Virgin, World Series of Poker
الأزياء	Bottega Veneta, Calvin Klein, Cartier, Dr. Martens, Giorgio Armani, Hugo Boss, Isabel Marant, JanSport, L'Oréal, Marie Claire, Moncler, Prada, Revlon, Swatch, Valentino, Vans, Yves Saint Laurent
الأغذية والمشروبات والمطاعم	Blue Apron, Carlsberg, Carrefour, Chivas, Coca-Cola, Dunkin Donuts, Hershey, Honest Tea, Kraft Heinz, Nestlé, Red Bull, Remy Martin (Pernod Ricard), Weber
الصناعة والآلات الثقيلة	Alstom, Balfour Beatty, BASF, BHP Billiton, DeWalt (Stanley Black & Decker), Occidental Petroleum, Statoil, Thyssenkrupp, Tractor Supply Company, Tyco, Valero
الفنادق والأسفار	Accor, Airbnb, Ibis, InterContinental Hotels Group, Jumeirah, Mandarin Oriental, Marriott, Sheraton, Skyscanner, Sofitel, Trivago
التأمين	Allianz, Axa, Caser, Direct Line, John Hancock, Lloyd, Harmonie Mutuelle, Swiss Re
الإنترنت وتكنولوجيا المعلومات	Accenture, Amazon, Autocad, Dropbox, Facebook, Google, IBM, Instagram, LinkedIn, Oracle, SAP, Shopify, Snapchat, Verizon, Wikipedia, Yahoo
السلع الفاخرة	Breitling, Bulgari, Cartier, De Beers, Dior, Gucci, Hermès, Kering, Lanvin, Moncler, Omega, Richemont, Rolex, Van Cleef & Arpels
الإعلام والنشر	Al Jazeera, Condé Nast Traveler, Getty, JCDecaux, Panavision International, Sky, Virgin, Wikimedia

المجال	عينات من القضايا
البيع بالتجزئة	Aldi, Amazon, Argos, Asos, Best Buy, Carrefour, Costco, Decathlon, Ebay, IKEA, Leroy Merlin, Lojas Renner, Lidl, Migros, Sainsbury
الرياضة	FC Barcelona, Fédération Française de Tennis, Movistar eSports, Nike, Real Madrid, Red Bull, Reebok, Utah Jazz
الاتصالات	Airtel, Eutelsat, Huawei, O2, Sky, Telefónica, Verizon, Vodafone, WhatsApp
مجالات أخرى	Archer Daniels Midland Company, Bureau Veritas, Electronic Frontier Foundation (EFF), Euralis, Expo 2020 Dubai, Manpower, Tata, Velcro, Victorinox, Yeti Coolers

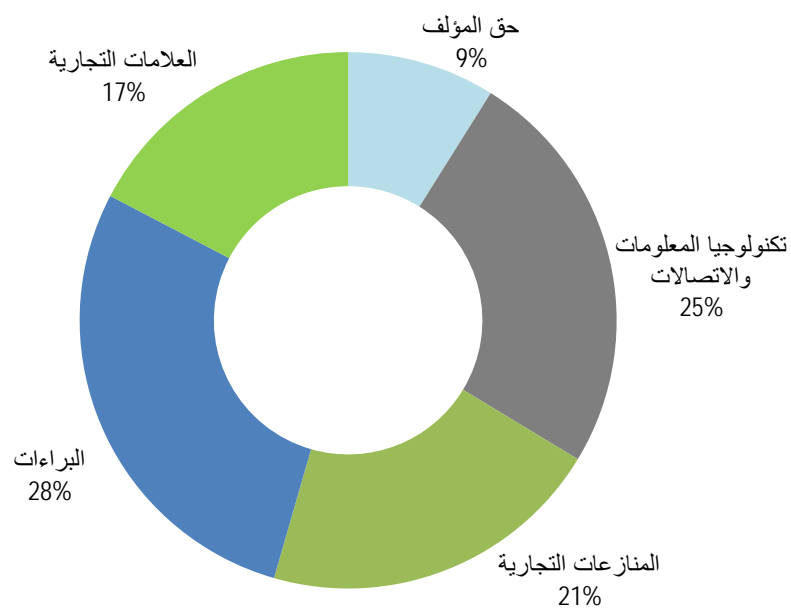
المرفق 8

القضايا المحالة إلى الوييو لأغراض الوساطة والتحكيم واستصدار قرارات الخبراء
وطلبات المساعي الحميدة الموجهة لها (2017-2009)

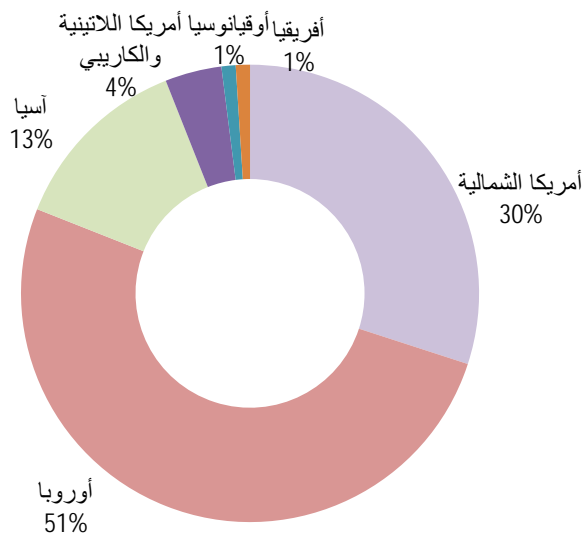


المرفق 9

الموضوع – القضايا التي عالجها مركز الويبو باتتجاه السبل البديلة لتسوية المنازعات



مكان وجود الأطراف - القضايا التي عالجها مركز الويبو باتتجاه السبل البديلة لتسوية المنازعات



المرفق 10

التعاونات الجديدة القائمة بين مكاتب الملكية الفكرية ومركز الويبو في مجال السُّبل البديلة لتسوية المنازعات (2017)

المعهد الوطني الأرجنتيني للملكية الصناعية
مكتب أستراليا للملكية الفكرية
سجل كوستاريكا الوطني
المكتب الكوي للملكية الصناعية
المكتب الوطني لحق المؤلف في الجمهورية الدومينيكية
مركز السجلات الوطني في السلفادور
مكتب إسرائيل للبراءات
وزارة الثقافة في جمهورية ليتوانيا
المديرية الوطنية للملكية الفكرية في باراغواي
مكتب البراءات في جمهورية بولندا
الهيئة الاتحادية للملكية الفكرية في الاتحاد الروسي
مكتب الملكية الفكرية في جمهورية صربيا