

# Bulletin des dessins et modèles internationaux International Designs Bulletin

Supplément au No 12/2002 - Supplement to No. 12/2002

Statistiques pour l'année 2002  
Statistics for 2002

Organisation Mondiale de la Propriété Intellectuelle  
World Intellectual Property Organization

---

# **Bulletin des dessins et modèles internationaux**

# **International Designs Bulletin**

---

Publié par le  
Bureau international  
de l'Organisation Mondiale  
de la Propriété Intellectuelle

Published by  
the International Bureau  
of the World Intellectual  
Property Organization

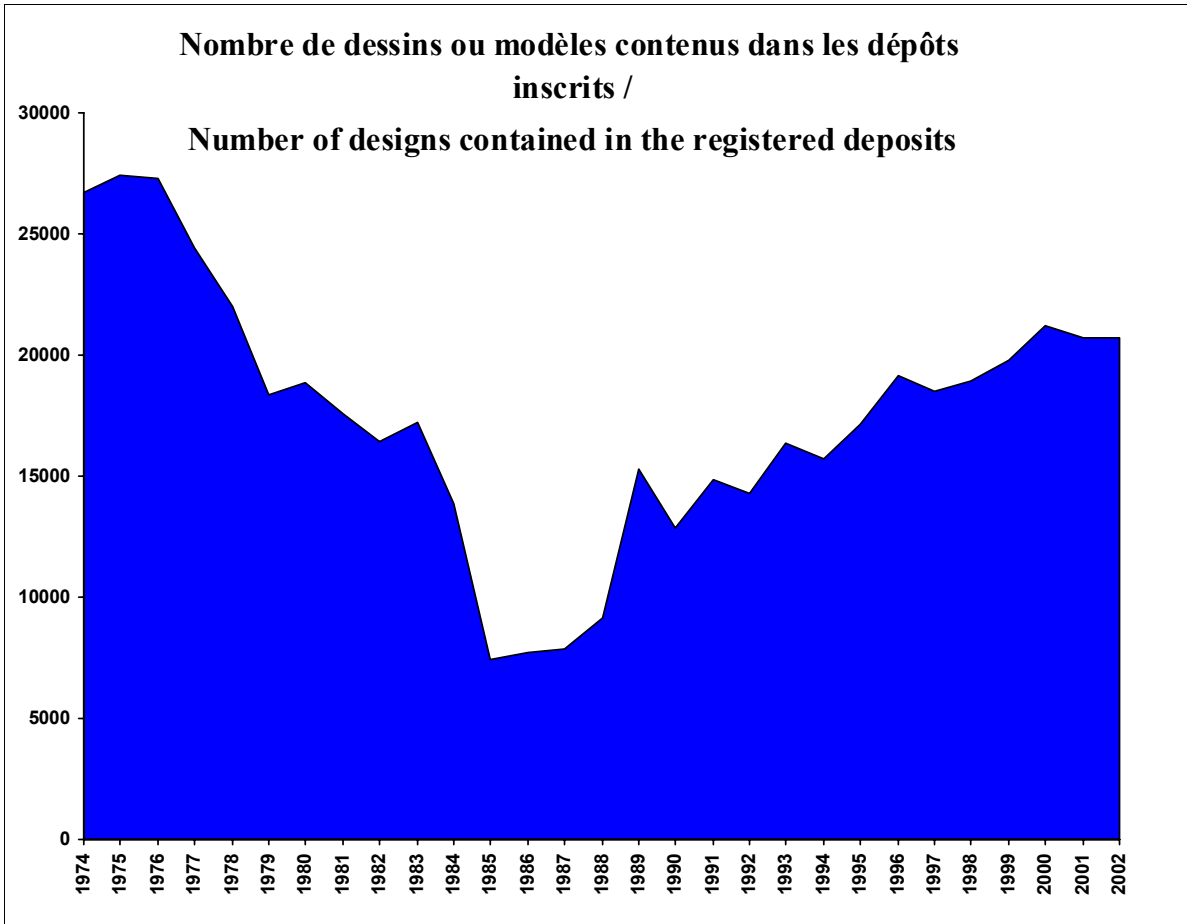
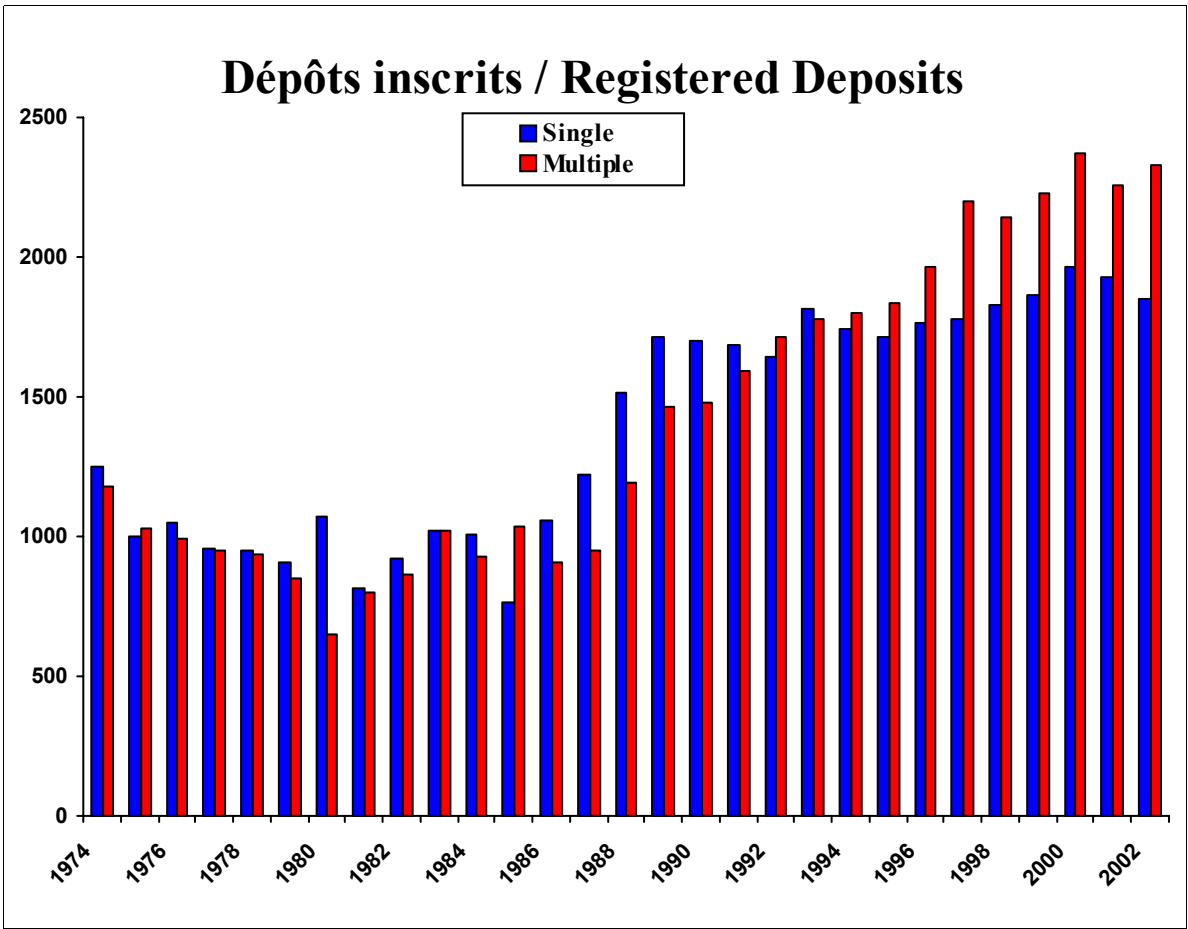
Statistiques pour l'année 2002

Statistics for 2002

Union de La Haye concernant le dépôt international des dessins et modèles industriels /  
The Hague Union Concerning the International Deposit of Industrial Designs

**1. Dépôts inscrits / Registered Deposits**

Année / Year	Total des dépôts inscrits / Total of registered deposits	Dépôts inscrits / Registered Deposits		Dépôts inscrits / Registered Deposits		Nombre de dessins ou modèles contenus dans les dépôts inscrits / Number of designs contained in the registered deposits
		ouverts / open	cachetés / sealed	simples / single	multiples / multiple	
1928 à/ to 1973	57,794	28,444	29,350	28,858	28,936	1,391,293
1974	2,428	1,603	825	1,248	1,180	26,696
1975	2,032	1,398	634	1,003	1,029	27,394
1976	2,046	1,426	620	1,052	994	27,276
1977	1,908	1,327	581	957	951	24,461
1978	1,885	1,328	557	949	936	21,967
1979	1,756	1,239	517	905	851	18,344
1980	1,718	1,276	442	1,070	648	18,828
1981	1,619	1,284	335	817	802	17,588
1982	1,785	1,472	313	919	866	16,458
1983	2,044	1,733	311	1,019	1,025	17,221
1984	1,937	1,721	216	1,008	929	13,833
1985	1,799	1,696	103	764	1,035	7,447
1986	1,962	1,946	16	1,058	904	7,702
1987	2,174	2,168	6	1,224	950	7,873
1988	2,708	2,689	19	1,514	1,194	9,150
1989	3,179	3,168	11	1,716	1,463	15,316
1990	3,184	3,176	8	1,702	1,482	12,873
1991	3,282	3,280	2	1,686	1,596	14,844
1992	3,361	3,349	12	1,645	1,716	14,274
1993	3,586	3,571	15	1,811	1,775	16,376
1994	3,544	3,534	10	1,745	1,799	15,697
1995	3,549	3,537	12	1,713	1,836	17,114
1996	3,726	3,721	5	1,765	1,961	19,110
1997	3,983	3,976	7	1,782	2,201	18,509
1998	3,970	3,951	19	1,828	2,142	18,921
1999	4,093	4,081	12	1,862	2,231	19,763
2000	4,334	4,326	8	1,964	2,370	21,195
2001	4,183	4,174	9	1,927	2,256	20,735
2002	4,177	4,169	8	1,851	2,326	20,705
<b>Total</b>	<b>139,746</b>	<b>104,763</b>	<b>34,983</b>	<b>69,362</b>	<b>70,384</b>	<b>1,898,963</b>



## 2. Dépôts inscrits par pays du titulaire / Registered Deposits by Country of the Owner

Pays du titulaire / Country of the Owner (in the French alphabetical order)	1928 à / to 1987	1988	1989	1990	1991	1992	1993	1994	1995	1996	1997	1998	1999	2000	2001	2002	Total
Allemagne <sup>1</sup> / Germany <sup>1</sup>	1,684	.	.	189	839	980	1,105	1,049	1,040	1,124	1,226	1,156	1,270	1,340	1,257	1,295	15,554
Allemagne (Rép. féd. d') <sup>2</sup> Germany (Fed. Rep. of) <sup>2</sup>	16,661	611	851	714	54	.	.	.	.	.	.	.	.	-	-	-	18,891
Benelux <sup>3</sup> / Benelux <sup>3</sup>	1,852	430	562	541	601	579	592	610	651	594	603	575	563	503	499	533	10,288
Belgique / Belgium	3,096	-	-	-	-	-	-	-	-	-	-	-	-	-	-	-	3,096
Luxembourg / Luxembourg	.	-	-	-	-	-	-	-	-	-	-	-	-	-	-	-	-
Pays-Bas <sup>4</sup> / Netherlands <sup>4</sup>	1,778	3	-	-	-	1	5	2	-	1	-	2	3	4	1	1	1,801
Bénin / Benin	.	-	-	-	-	-	-	-	-	-	-	-	-	-	-	-	-
Bulgarie / Bulgaria	.	.	.	.	.	.	.	.	.	.	.	2	3	2	8	8	23
Côte d'Ivoire / Côte d'Ivoire	.	.	.	.	.	.	.	.	.	1	-	-	-	1	-	-	2
Égypte / Egypt	12	-	-	-	-	1	-	-	-	1	3	5	-	1	-	1	24
Espagne / Spain	2,088	155	180	201	172	117	127	121	141	136	183	179	139	195	162	143	4,439
Ex-Rép. youg. Macédoine / Former Yug. Rep. Macedonia	.	.	.	.	.	.	.	.	.	.	.	.	.	.	1	-	1
France / France	21,927	700	776	770	795	772	769	823	807	887	929	1,003	1,078	1,079	991	854	34,960
Grèce / Greece	.	.	.	.	.	.	.	.	.	.	2	1	4	5	10	10	32
Hongrie / Hungary	.	.	.	.	-	1	2	-	2	4	3	5	6	2	7	7	39
Indonésie / Indonesia	3	-	-	-	-	-	1	-	-	-	-	-	-	1	-	-	5
Italie / Italy	96	276	346	355	326	382	438	385	354	417	432	456	466	555	538	619	6,441
Liechtenstein / Liechtenstein	552	30	17	6	6	6	5	17	14	10	12	13	19	30	35	21	793
Maroc / Morocco	116	-	1	-	1	1	-	-	-	-	2	-	-	2	7	1	131
Monaco / Monaco	151	5	3	6	9	10	2	4	11	3	3	2	4	7	4	3	227
Mongolie / Mongolia	.	.	.	.	.	.	.	.	.	.	.	.	.	.	.	.	-
Rép. dém. allemande / German Dem. Rep.	407	19	4	11	.	.	.	.	.	.	.	.	.	.	.	.	441
Rép. de Moldova / Rep. of Moldova	.	.	.	.	.	.	.	.	.	.	1	-	-	1	-	1	3
Rép. pop. dém. de Corée / Dem. People's-Rep. Korea	.	.	.	.	.	.	-	-	-	-	-	-	-	-	3	-	3
Roumanie / Romania	.	.	.	.	.	.	-	-	-	-	-	2	-	-	2	1	5
Saint-Siège / Holy See	1	-	-	-	-	-	-	-	-	-	-	-	-	-	-	-	1
Sénégal / Senegal	.	-	-	-	-	-	-	-	-	-	-	-	-	-	-	-	-
Slovénie / Slovenia	.	.	.	.	.	.	.	.	7	10	22	12	14	25	22	14	126
Suisse / Switzerland	34,325	482	439	391	479	511	540	531	521	536	560	556	521	579	632	658	42,261
Suriname / Suriname	.	-	-	-	-	-	-	-	-	-	-	-	-	-	-	-	-
Tunisie / Tunisia	24	-	-	-	-	-	-	-	-	-	-	-	-	-	3	-	27
Viet Nam / Viet Nam	1	-	-	-	-	-	-	-	-	-	-	-	-	-	-	-	1
Yougoslavie / Yugoslavia	.	.	.	.	.	.	.	2	1	2	2	1	3	2	1	7	21
<b>Total</b>	<b>84,774</b>	<b>2,711</b>	<b>3,179</b>	<b>3,184</b>	<b>3,282</b>	<b>3,361</b>	<b>3,586</b>	<b>3,544</b>	<b>3,549</b>	<b>3,726</b>	<b>3,983</b>	<b>3,970</b>	<b>4,093</b>	<b>4,334</b>	<b>4,183</b>	<b>4,177</b>	<b>139,636</b>

1 A compter du 3 octobre 1990, adhésion de la République démocratique allemande à la République fédérale d'Allemagne / As from October 3, 1990, accession by the German Democratic Republic to the Federal Republic of Germany.

2 Dépôts portant une date antérieure au 3 octobre 1990 / Deposits bearing a date prior to October 3, 1990.

3 Depuis le 1er avril 1979, les territoires en Europe de la Belgique, du Luxembourg et des Pays-Bas doivent être considérés comme un seul pays pour l'application de l'Arrangement de La Haye / Since April 1, 1979, the territories in Europe of Belgium, Luxembourg and the Netherlands are, for the application of the Hague Agreement, to be deemed a single country.

4 A compter du 1er avril 1979: dépôts relevant exclusivement de l'Acte de 1934, effectués par un déposant des Antilles néerlandaises / As from April 1, 1979: deposits governed exclusively by the 1934 Act, effected by an applicant from the Netherlands Antilles.

### 3. Dépôts prorogés ou renouvelés par pays du titulaire / *Deposits Prolonged or Renewed by Country of the Owner*

Pays du titulaire / Country of the Owner (in the French alphabetical order)	1928 à / to 1987	1988	1989	1990	1991	1992	1993	1994	1995	1996	1997	1998	1999	2000	2001	2002	Total
Allemagne / Germany <sup>1</sup>	483	.	.	26	238	393	434	614	613	624	692	819	862	902	922	1,082	8,704
Allemagne (Rép. féd. d') / <sup>2</sup>																	
Germany (Fed. Rep. of) <sup>2</sup>	6,244	270	282	231	10	.	.	.	.	.	.	.	.	-	-	-	7,037
Benelux <sup>3</sup> / Benelux <sup>3</sup>	158	106	-	136	139	197	222	262	293	317	295	376	363	443	382	444	4,133
Belgique / Belgium	1,085	-	116	-	-	-	-	-	-	-	-	-	-	-	-	-	1,201
Luxembourg / Luxembourg	.	-	-	-	-	-	-	-	-	-	-	-	-	-	-	-	-
Pays-Bas <sup>4</sup> / Netherlands <sup>4</sup>	778	-	-	-	-	1	1	-	-	-	-	3	1	1	2	1	788
Bénin / Benin	.	-	-	-	-	-	-	-	-	-	-	-	-	-	-	-	-
Bulgarie / Bulgaria	.	-	-	-	-	-	-	-	-	-	-	-	-	-	-	-	-
Côte d'Ivoire / Côte d'Ivoire	.	-	-	-	-	-	-	-	-	-	-	-	-	-	1	-	1
Égypte / Egypt	7	-	-	-	-	-	-	-	-	1	-	-	-	-	1	-	9
Espagne / Spain	794	31	29	49	74	82	68	87	94	69	57	50	52	54	50	83	1,723
Ex-Rép. youg. Macédoine / Former Yug. Rep. Macedonia	.	.	.	.	.	.	.	.	.	.	-	-	-	-	-	-	-
France / France	8,648	233	235	427	363	442	466	491	592	604	606	556	689	827	810	803	16,792
Grèce / Greece	.	.	.	.	.	.	.	.	.	.	-	-	-	-	-	-	-
Hongrie / Hungary	.	-	-	-	-	-	-	-	-	-	1	1	-	1	2	1	6
Indonésie / Indonesia	.	-	-	-	-	-	-	-	-	-	-	-	-	-	-	1	1
Italie / Italy	.	1	-	1	5	47	135	167	154	148	212	288	256	277	270	329	2,290
Liechtenstein / Liechtenstein	227	6	7	6	6	5	12	4	5	3	6	13	13	13	10	12	348
Maroc / Morocco	60	-	-	-	-	-	-	-	-	-	-	-	-	-	-	-	60
Monaco / Monaco	35	2	-	-	-	2	4	-	9	5	4	2	2	14	3	4	86
Mongolie / Mongolia	.	.	.	.	.	.	.	.	.	.	-	-	-	-	-	-	-
Rép. dém. allemande / German Dem. Rep.	114	6	5	1	.	.	.	.	.	.	.	.	.	.	.	.	126
Rép. de Moldova / Rep. of Moldova	.	.	.	.	.	.	.	.	.	.	-	-	-	-	-	-	-
Rép. pop. dém. de Corée / Dem. People's-Rep. Korea	.	.	.	.	.	.	.	-	-	-	-	-	-	-	-	-	-
Roumanie / Romania	.	.	.	.	.	.	.	-	-	-	-	-	-	-	-	-	-
Saint-Siège / Holy See	.	-	-	-	-	-	-	-	-	-	-	-	-	-	-	-	-
Sénégal / Senegal	.	-	-	-	-	-	-	-	-	-	-	-	-	-	-	-	-
Slovénie / Slovenia	.	.	.	.	.	.	.	.	.	.	-	-	-	3	4	12	19
Suisse / Switzerland	8,310	247	210	231	247	253	270	277	302	335	366	376	417	431	465	530	13,267
Suriname / Suriname	.	-	-	-	-	-	-	-	-	-	-	-	-	-	-	-	-
Tunisie / Tunisia	6	-	-	-	-	-	-	-	-	-	-	-	-	-	-	-	6
Viet Nam / Viet Nam	.	-	-	-	-	-	-	-	-	-	-	-	-	-	-	-	-
Yougoslavie / Yugoslavia	.	.	.	.	.	.	.	.	.	.	-	-	-	-	-	-	-
<b>Total</b>	<b>26,949</b>	<b>902</b>	<b>884</b>	<b>1,108</b>	<b>1,082</b>	<b>1,422</b>	<b>1,612</b>	<b>1,902</b>	<b>2,062</b>	<b>2,106</b>	<b>2,239</b>	<b>2,484</b>	<b>2,655</b>	<b>2,966</b>	<b>2,922</b>	<b>3,302</b>	<b>56,597</b>

1 A compter du 3 octobre 1990, adhésion de la République démocratique allemande à la République fédérale d'Allemagne / As from October 3, 1990, accession by the German Democratic Republic to the Federal Republic of Germany.

2 Dépôts portant une date antérieure au 3 octobre 1990 / Deposits bearing a date prior to October 3, 1990.

3 Depuis le 1er avril 1979, les territoires en Europe de la Belgique, du Luxembourg et des Pays-Bas doivent être considérés comme un seul pays pour l'application de l'Arrangement de La Haye / Since April 1, 1979, the territories in Europe of Belgium, Luxembourg and the Netherlands are, for the application of the Hague Agreement, to be deemed a single country.

4 A compter du 1er avril 1979: dépôts relevant exclusivement de l'Acte de 1934, effectués par un déposant des Antilles néerlandaises / As from April 1, 1979: deposits governed exclusively by the 1934 Act, effected by an applicant from the Netherlands Antilles.

4. Répartition des désignations par pays du titulaire pour 2002 / *Distribution of Designations by Country of the Owner for 2002*

État désigné	Pays du titulaire											Country of the Owner					Designated State
	AN	BG	BJ	BX	CH	CI	DE	EG	ES	FR	GR	HU	ID	IT	KP		
Allemagne (DE)	1	7	-	501	647	-	823	1	143	791	9	7	-	609	-	Germany (DE)	
Antilles Néerlandaises (AN)	-	-	-	-	579	-	876	1	141	745	-	1	-	-	-	Netherlands Antilles (AN)	
Benelux (BX)	-	7	-	462	617	-	1,161	-	-	783	10	5	-	562	-	Benelux (BX)	
Bénin (BJ)	1	-	-	12	70	-	27	1	141	29	3	-	-	21	-	Benin (BJ)	
Bulgarie (BG)	-	-	-	30	178	-	135	-	-	105	3	1	-	61	-	Bulgaria (BG)	
Côte d'Ivoire (CI)	1	-	-	13	74	-	26	1	141	39	2	-	-	23	-	Côte d'Ivoire (CI)	
Égypte (EG)	1	-	-	-	576	-	908	-	141	758	-	2	-	-	-	Egypt (EG)	
Espagne (ES)	1	-	-	-	630	-	1,221	1	-	842	-	7	-	-	-	Spain (ES)	
Ex-République yougoslave de Macédoine (MK)	-	6	-	27	287	-	200	-	-	97	3	-	-	46	-	The former Yugoslav Republic of Macedonia (MK)	
France (FR)	1	6	-	500	636	-	1,239	1	143	552	10	7	-	607	-	France (FR)	
Grèce (GR)	-	5	-	156	419	-	529	-	-	415	3	3	-	351	-	Greece (GR)	
Hongrie (HU)	1	7	-	91	143	-	400	1	141	191	4	-	-	121	-	Hungary (HU)	
Indonésie (ID)	1	-	-	-	571	-	916	1	141	751	-	2	-	-	-	Indonesia (ID)	
Italie (IT)	-	7	-	404	633	-	1,191	-	-	795	10	7	-	449	-	Italy (IT)	
Liechtenstein (LI)	1	-	-	53	446	-	219	1	142	125	2	1	-	81	-	Liechtenstein (LI)	
Maroc (MA)	1	-	-	33	328	-	89	1	141	230	2	1	-	48	-	Morocco (MA)	
Monaco (MC)	1	1	-	60	392	-	168	1	142	224	3	2	-	96	-	Monaco (MC)	
Mongolie (MN)	-	-	-	13	257	-	35	-	-	44	2	-	-	19	-	Mongolia (MN)	
République de Moldova (MD)	-	4	-	19	275	-	69	-	-	77	3	-	-	35	-	Republic of Moldova (MD)	
République populaire démocratique de Corée (KP)	-	-	-	30	312	-	94	-	-	67	3	1	-	78	-	Democratic People's Republic of Korea (KP)	
Roumanie (RO)	-	8	-	34	297	-	184	-	-	186	3	3	-	107	-	Romania (RO)	
Saint-Siège (VA)	1	-	-	-	567	-	848	1	141	736	-	1	-	-	-	Holy See (VA)	
Sénégal (SN)	1	-	-	13	75	-	29	1	141	38	2	-	-	26	-	Senegal (SN)	
Slovénie (SI)	-	6	-	42	318	-	332	-	-	177	3	3	-	146	-	Slovenia (SI)	
Suisse (CH)	1	5	-	326	591	-	1,061	1	142	671	10	7	-	526	-	Switzerland (CH)	
Suriname (SR)	1	-	-	16	76	-	26	1	141	31	2	-	-	21	-	Suriname (SR)	
Tunisie (TN)	1	-	-	-	573	-	877	1	141	766	-	2	-	-	-	Tunisia (TN)	
Ukraine (UA)	-	-	-	1	45	-	9	-	-	9	-	-	-	8	-	Ukraine (UA)	
Yougoslavie (YU)	-	7	-	42	328	-	281	-	-	171	7	4	-	88	-	Yugoslavia (YU)	
Total	16	76	-	2,878	10,940	-	13,973	16	2,263	10,445	99	67	-	4,129	-	Total	

4. Répartition des désignations par pays du titulaire pour 2002 (suite) / *Distribution of Designations by Country of the Owner for 2002 (contd.)*

État désigné	Pays du titulaire													Country of the Owner		Designated State
	LI	MA	MC	MD	MK	MN	RO	SI	SN	SR	TN	UA	VA	Total		
Allemagne (DE)	19	1	3	-	-	-	1	13	-	-	-	-	-	3,583	Germany (DE)	
Antilles Néerlandaises (AN)	18	1	3	-	-	-	-	-	-	-	-	-	-	2,365	Netherlands Antilles (AN)	
Benelux (BX)	18	1	3	-	-	-	1	9	-	-	-	-	-	3,644	Benelux (BX)	
Bénin (BJ)	-	-	-	-	-	-	1	-	-	-	-	-	-	306	Benin (BJ)	
Bulgarie (BG)	-	-	-	-	-	-	1	2	-	-	-	-	-	520	Bulgaria (BG)	
Côte d'Ivoire (CI)	-	-	-	-	-	-	1	-	-	-	-	-	-	321	Côte d'Ivoire (CI)	
Égypte (EG)	18	1	3	-	-	-	-	-	-	-	-	-	-	2,408	Egypt (EG)	
Espagne (ES)	19	1	3	-	-	-	-	-	-	-	-	-	-	2,725	Spain (ES)	
Ex-République yougoslave de Macédoine (MK)	-	-	-	-	-	-	1	3	-	-	-	-	-	671	The former Yugoslav Republic of Macedonia (MK)	
France (FR)	20	1	3	-	-	-	1	13	-	-	-	-	-	3,745	France (FR)	
Grèce (GR)	12	-	2	-	-	-	1	6	-	-	-	-	-	1,905	Greece (GR)	
Hongrie (HU)	12	-	-	-	-	-	1	6	-	-	-	-	-	1,124	Hungary (HU)	
Indonésie (ID)	18	1	3	-	-	-	-	-	-	-	-	-	-	2,405	Indonesia (ID)	
Italie (IT)	20	-	3	-	-	-	1	11	-	-	-	-	-	3,536	Italy (IT)	
Liechtenstein (LI)	15	-	3	-	-	-	1	3	-	-	-	-	-	1,094	Liechtenstein (LI)	
Maroc (MA)	14	-	2	-	-	-	1	-	-	-	-	-	-	892	Morocco (MA)	
Monaco (MC)	13	-	2	-	-	-	1	2	-	-	-	-	-	1,109	Monaco (MC)	
Mongolie (MN)	-	-	-	-	-	-	1	-	-	-	-	-	-	371	Mongolia (MN)	
République de Moldova (MD)	-	-	-	1	-	-	1	-	-	-	-	-	-	485	Republic of Moldova (MD)	
République populaire démocratique de Corée (KP)	-	-	1	-	-	-	1	-	-	-	-	-	-	587	Democratic People's Republic of Korea (KP)	
Roumanie (RO)	2	-	-	-	-	-	1	2	-	-	-	-	-	832	Romania (RO)	
Saint-Siège (VA)	18	1	3	-	-	-	-	-	-	-	-	-	-	2,317	Holy See (VA)	
Sénégal (SN)	-	-	-	-	-	-	1	-	-	-	-	-	-	327	Senegal (SN)	
Slovénie (SI)	15	-	-	-	-	-	1	11	-	-	-	-	-	1,059	Slovenia (SI)	
Suisse (CH)	17	-	3	1	-	-	1	8	-	-	-	-	-	3,376	Switzerland (CH)	
Suriname (SR)	-	-	-	-	-	-	1	-	-	-	-	-	-	316	Suriname (SR)	
Tunisie (TN)	18	1	3	-	-	-	-	-	-	-	-	-	-	2,383	Tunisia (TN)	
Ukraine (UA)	-	-	-	-	-	-	1	-	-	-	-	-	-	73	Ukraine (UA)	
Yougoslavie (YU)	-	-	-	-	-	-	1	5	-	-	-	-	-	934	Yugoslavia (YU)	
Total	286	9	43	2	-	-	23	94	-	-	-	-	-	45,413	Total	



5. Répartition des désignations par classes de produits pour 2002 / *Distribution of Designations by Classes of Goods for 2002*

État désigné / Designated State	Classes des produits / Classes of Goods															
	1	2	3	4	5	6	7	8	9	10	11	12	13	14	15	16
Allemagne / Germany	45	277	176	26	79	969	374	258	550	687	303	377	146	362	127	55
Antilles Néerlandaises / Netherlands Antilles	24	180	107	14	54	575	245	154	341	532	191	305	105	209	71	44
Benelux / Benelux	46	281	193	29	83	980	398	250	569	695	323	408	176	387	119	54
Bénin / Benin	3	21	13	0	2	76	32	27	51	49	14	32	13	55	15	9
Bulgarie / Bulgaria	11	59	11	2	9	77	30	30	82	138	46	47	27	60	9	9
Côte d'Ivoire / Côte d'Ivoire	3	17	12	0	2	70	30	30	51	44	17	28	13	48	14	9
Égypte / Egypt	25	172	107	15	63	561	254	157	351	540	191	301	112	236	74	44
Espagne / Spain	33	180	118	17	67	631	272	175	401	575	220	325	127	274	80	47
Ex-République yougoslave de Macédoine / The former Yugoslav Rep	7	38	18	1	16	89	35	31	69	236	47	95	16	55	7	12
France / France	38	261	185	32	75	959	382	268	561	710	318	408	165	382	145	55
Grèce / Greece	22	114	71	14	46	281	159	94	195	338	138	170	56	148	31	26
Hongrie / Hungary	20	105	47	10	20	258	130	84	238	136	78	156	59	163	48	20
Indonésie / Indonesia	24	172	104	15	63	567	252	159	349	536	187	300	108	237	71	42
Italie / Italy	40	261	175	27	80	914	374	235	546	692	306	412	148	377	125	58
Liechtenstein / Liechtenstein	18	74	57	6	17	261	106	77	164	386	113	104	50	116	39	28
Maroc / Morocco	17	101	74	5	34	373	120	82	249	429	128	134	73	164	40	22
Monaco / Monaco	16	89	71	3	29	253	114	83	159	411	126	118	43	113	40	24
Mongolie / Mongolia	3	9	7	0	0	53	14	18	28	209	33	30	11	42	5	9
République de Moldova / Republic of Moldova	6	34	15	0	11	70	24	28	64	235	46	38	15	54	7	10
République populaire démocratique de Corée / Democratic People's	4	27	27	0	4	116	41	40	65	282	61	58	28	67	13	15
Roumanie / Romania	15	94	27	5	16	164	72	56	132	269	69	80	36	83	15	11
Saint-Siège / Holy See	23	165	103	15	53	558	241	154	337	532	191	297	104	206	70	44
Sénégal / Senegal	3	19	15	0	2	83	36	30	59	56	15	33	13	53	15	9
Slovénie / Slovenia	17	86	36	6	33	165	85	77	144	273	82	128	33	80	25	15
Suisse / Switzerland	45	257	173	27	67	925	368	233	513	663	313	380	147	355	117	55
Suriname / Suriname	3	19	15	0	3	85	31	28	55	55	16	31	13	52	15	9
Tunisie / Tunisia	25	175	106	15	63	562	248	159	357	540	192	302	106	205	71	44
Ukraine / Ukraine	1	1	0	0	0	4	2	2	4	38	1	2	4	3	0	1
Yougoslavie / Yugoslavia	16	81	34	6	27	139	70	61	132	269	69	122	28	80	15	16
Total	553	3,369	2,097	290	1,018	10,818	4,539	3,080	6,816	10,555	3,834	5,221	1,975	4,666	1,423	796

5. Répartition des désignations par classes de produits pour 2002 (suite) / *Distribution of Designations by Classes of Goods for 2002 (contd.)*

État désigné / Designated State	Classes des produits / Classes of Goods															
	17	18	19	20	21	22	23	24	25	26	27	28	29	30	31	99
Allemagne / Germany	5	21	181	58	154	30	425	36	136	263	36	94	5	14	40	6
Antilles Néerlandaises / Netherlands Antilles	3	25	121	38	111	16	289	20	95	175	20	58	4	5	23	1
Benelux / Benelux	3	29	186	60	165	25	443	32	126	288	40	95	5	12	41	6
Bénin / Benin	2	2	23	4	24	3	40	4	20	39	1	6	1	2	2	0
Bulgarie / Bulgaria	0	1	24	7	20	0	41	7	15	37	6	17	0	1	4	0
Côte d'Ivoire / Côte d'Ivoire	2	2	21	4	22	6	40	4	20	37	1	6	1	2	2	0
Égypte / Egypt	3	26	123	39	113	17	294	20	94	178	19	63	4	5	23	1
Espagne / Spain	1	31	155	43	124	18	326	30	92	220	30	62	4	3	22	2
Ex-République yougoslave de Macédoine / The former Yugoslav Rep	0	12	22	4	27	0	36	6	13	32	8	11	0	1	2	0
France / France	5	29	196	58	169	28	418	35	144	297	38	92	4	14	34	6
Grèce / Greece	0	15	82	34	74	2	119	16	34	71	15	34	0	3	22	2
Hongrie / Hungary	3	12	54	15	72	16	176	15	57	94	14	43	1	4	12	0
Indonésie / Indonesia	3	25	129	39	113	14	290	19	95	173	20	58	4	5	22	1
Italie / Italy	1	33	184	57	158	25	424	35	133	273	39	88	4	9	37	5
Liechtenstein / Liechtenstein	2	4	60	18	45	10	110	7	49	76	8	27	1	4	8	1
Maroc / Morocco	2	23	83	14	59	13	204	9	54	97	14	37	2	3	12	0
Monaco / Monaco	2	5	64	18	46	11	122	8	42	69	8	27	1	3	10	0
Mongolie / Mongolia	0	1	16	4	9	0	11	3	6	21	1	2	0	0	1	0
République de Moldova / Republic of Moldova	0	12	18	3	15	4	24	6	9	37	4	4	0	1	1	0
République populaire démocratique de Corée / Democratic People's R	0	3	25	7	23	3	53	4	19	49	1	5	0	1	1	1
Roumanie / Romania	0	12	46	9	30	6	81	9	24	43	10	21	0	2	5	0
Saint-Siège / Holy See	3	26	117	38	113	15	284	19	96	179	19	56	4	5	23	1
Sénégal / Senegal	2	2	23	4	24	6	41	4	21	41	1	8	1	2	3	0
Slovénie / Slovenia	0	12	43	5	42	4	71	9	24	76	11	17	0	2	5	0
Suisse / Switzerland	4	29	186	53	162	22	410	28	136	247	36	94	4	8	40	6
Suriname / Suriname	2	2	22	4	25	6	41	4	20	41	1	8	1	2	2	0
Tunisie / Tunisia	3	26	124	38	112	15	294	20	94	180	19	62	4	5	23	1
Ukraine / Ukraine	0	0	0	1	1	0	2	1	2	1	2	1	0	0	0	0
Yougoslavie / Yugoslavia	0	12	32	7	37	4	70	7	22	66	12	16	0	0	8	0
Total	51	432	2,360	683	2,089	319	5,179	417	1,692	3,400	434	1,112	55	118	428	40

6. Répartition des dépôts par classes de produits par pays du titulaire pour 2002 / *Distribution of Deposits by Classes of Goods by Country of the Owner for 2002*

Pays du titulaire / Country of the Owner	Classes des produits / Classes of Goods															
	1	2	3	4	5	6	7	8	9	10	11	12	13	14	15	16
Allemagne / Germany	6	45	22	11	18	105	90	74	105	48	50	167	40	77	39	13
Antilles Néerlandaises / Netherlands Antilles	0	0	0	0	0	0	0	0	0	0	0	0	0	0	0	0
Benelux / Benelux	3	12	25	6	1	92	36	25	66	22	13	22	7	33	16	2
Bénin / Benin	0	0	0	0	0	0	0	0	0	0	0	0	0	0	0	0
Bulgarie / Bulgaria	1	0	0	0	0	3	0	1	2	0	0	0	0	0	0	0
Côte d'Ivoire / Côte d'Ivoire	0	0	0	0	0	0	0	0	0	0	0	0	0	0	0	0
Égypte / Egypt	0	0	0	0	0	0	0	0	0	0	0	0	0	0	0	0
Espagne / Spain	1	9	3	0	2	17	9	10	12	1	5	6	4	3	7	0
Ex-République yougoslave de Macédoine / The former Yugoslav Rep	0	0	0	0	0	0	0	0	0	0	0	0	0	0	0	0
France / France	4	69	35	3	28	137	71	39	89	36	47	31	18	25	5	12
Grèce / Greece	0	1	0	0	0	1	1	0	1	0	2	1	0	0	0	0
Hongrie / Hungary	0	0	1	0	0	4	0	0	0	0	0	0	0	0	0	0
Indonésie / Indonesia	0	0	0	0	0	0	0	0	0	0	0	0	0	0	0	0
Italie / Italy	5	30	21	8	11	128	60	42	48	27	31	28	1	13	19	3
Liechtenstein / Liechtenstein	0	1	0	0	3	1	3	0	0	0	11	0	1	0	0	0
Maroc / Morocco	0	0	0	0	0	0	0	0	0	0	0	1	0	0	0	0
Monaco / Monaco	0	0	0	0	0	0	0	0	0	3	0	0	0	0	0	0
Mongolie / Mongolia	0	0	0	0	0	0	0	0	0	0	0	0	0	0	0	0
République de Moldova / Republic of Moldova	0	0	0	0	0	0	0	0	0	0	0	0	0	0	0	0
République populaire démocratique de Corée / Democratic People's	0	0	0	0	0	0	0	0	0	0	0	0	0	0	0	0
Roumanie / Romania	0	0	0	0	0	0	0	0	0	0	0	0	0	0	0	0
Saint-Siège / Holy See	0	0	0	0	0	0	0	0	0	0	0	0	0	0	0	0
Sénégal / Senegal	0	0	0	0	0	0	0	0	0	0	0	0	0	0	0	0
Slovénie / Slovenia	0	0	0	0	0	1	1	2	2	0	0	1	0	2	1	0
Suisse / Switzerland	7	6	12	4	4	59	24	17	31	286	25	15	9	51	8	12
Suriname / Suriname	0	0	0	0	0	0	0	0	0	0	0	0	0	0	0	0
Tunisie / Tunisia	0	0	0	0	0	0	0	0	0	0	0	0	0	0	0	0
Ukraine / Ukraine	0	0	0	0	0	0	0	0	0	0	0	0	0	0	0	0
Yougoslavie / Yugoslavia	0	0	0	1	0	0	0	0	1	0	0	0	0	0	0	0
Total	27	173	119	33	67	548	295	210	357	423	184	272	80	204	95	42

**6. Répartition des dépôts par classes de produits par pays du titulaire pour 2002 (suite) / Distribution of Deposits by Classes of Goods by Country of the Owner for 2002 (contd.)**

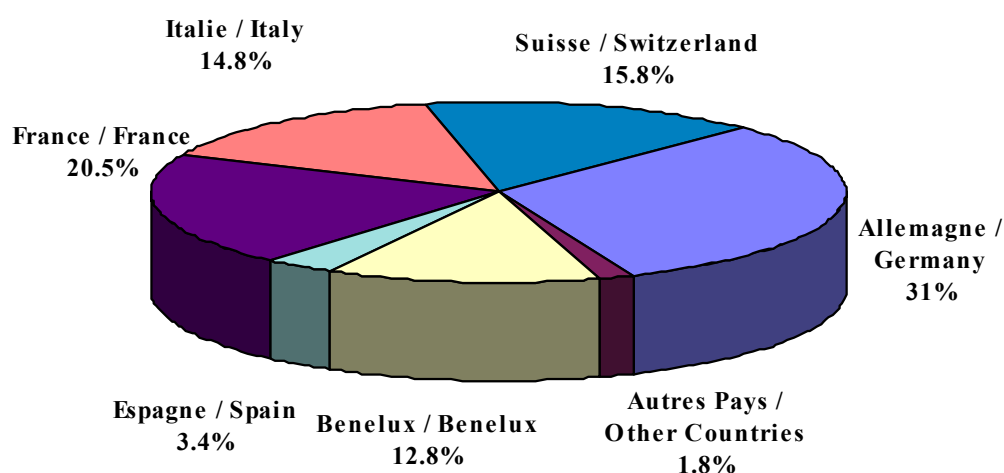
Pays du titulaire / Country of the Owner	Classes des produits / Classes of Goods															
	17	18	19	20	21	22	23	24	25	26	27	28	29	30	31	99
Allemagne / Germany	0	0	58	19	43	2	87	15	23	100	11	21	0	1	4	1
Antilles Néerlandaises / Netherlands Antilles	0	0	0	0	1	0	0	0	0	0	0	0	0	0	0	0
Benelux / Benelux	1	0	15	16	15	0	29	3	19	22	3	17	0	5	6	1
Bénin / Benin	0	0	0	0	0	0	0	0	0	0	0	0	0	0	0	0
Bulgarie / Bulgaria	0	0	1	0	0	0	0	0	0	0	0	0	0	0	0	0
Côte d'Ivoire / Côte d'Ivoire	0	0	0	0	0	0	0	0	0	0	0	0	0	0	0	0
Égypte / Egypt	0	0	1	0	0	0	0	0	0	0	0	0	0	0	0	0
Espagne / Spain	2	0	4	4	8	3	15	1	13	4	0	3	1	2	1	0
Ex-République yougoslave de Macédoine / The former Yugoslav Rep	0	0	0	0	0	0	0	0	0	0	0	0	0	0	0	0
France / France	1	4	34	21	33	3	36	3	20	17	6	18	3	2	11	0
Grèce / Greece	0	0	1	0	0	0	0	0	0	1	1	0	0	0	0	0
Hongrie / Hungary	0	0	0	0	2	0	0	0	0	0	0	0	0	0	0	0
Indonésie / Indonesia	0	0	0	0	0	0	0	0	0	0	0	0	0	0	0	0
Italie / Italy	1	3	9	6	21	0	41	2	8	27	0	11	0	3	9	3
Liechtenstein / Liechtenstein	0	0	0	0	0	0	0	0	0	1	0	0	0	0	0	0
Maroc / Morocco	0	0	0	0	0	0	0	0	0	0	0	0	0	0	0	0
Monaco / Monaco	0	0	0	0	0	0	0	0	0	0	0	0	0	0	0	0
Mongolie / Mongolia	0	0	0	0	0	0	0	0	0	0	0	0	0	0	0	0
République de Moldova / Republic of Moldova	0	0	0	0	0	0	0	1	0	0	0	0	0	0	0	0
République populaire démocratique de Corée / Democratic People's R	0	0	0	0	0	0	0	0	0	0	0	0	0	0	0	0
Roumanie / Romania	0	0	0	0	0	0	0	0	1	0	0	0	0	0	0	0
Saint-Siège / Holy See	0	0	0	0	0	0	0	0	0	0	0	0	0	0	0	0
Sénégal / Senegal	0	0	0	0	0	0	0	0	0	0	0	0	0	0	0	0
Slovénie / Slovenia	0	0	1	0	0	0	0	0	0	2	0	1	0	0	0	0
Suisse / Switzerland	0	1	9	5	9	0	18	11	15	17	2	3	2	0	2	1
Suriname / Suriname	0	0	0	0	0	0	0	0	0	0	0	0	0	0	0	0
Tunisie / Tunisia	0	0	0	0	0	0	0	0	0	0	0	0	0	0	0	0
Ukraine / Ukraine	0	0	0	0	0	0	0	0	0	0	0	0	0	0	0	0
Yougoslavie / Yugoslavia	0	0	0	0	2	0	0	1	1	0	0	0	0	1	0	0
Total	5	8	133	71	134	8	226	37	100	191	23	74	6	14	33	6

## 7. Répartition des dépôts et des renouvellements en 2002

### *Distribution of Deposits and Renewals in 2002*

Pays du titulaire	Enregistrements <i>Registrations</i>		Renouvellements <i>Renewals</i>		Total		Country of the Owner
	No	%	No	%	No	%	
Allemagne	1,295	31.00	1,082	32.77	2,377	31.78	Germany
Antilles Néerlandaises	1	0.02	1	0.03	2	0.03	Netherlands Antilles
Benelux	533	12.76	444	13.45	977	13.06	Benelux
Bénin	-	-	-	-	-	-	Benin
Bulgarie	8	0.19	-	-	8	0.11	Bulgaria
Côte d'Ivoire	-	-	-	-	-	-	Côte d'Ivoire
Égypte	1	0.02	-	-	1	0.01	Egypt
Espagne	143	3.42	83	2.51	226	3.02	Spain
Ex-République yougoslave de Macédoine	-	-	-	-	-	-	The former Yugoslav Republic of Macedonia
France	854	20.45	803	24.32	1,657	22.16	France
Grèce	10	0.24	-	-	10	0.13	Greece
Hongrie	7	0.17	1	0.03	8	0.11	Hungary
Indonésie	-	-	1	0.03	1	0.01	Indonesia
Italie	619	14.82	329	9.96	948	12.68	Italy
Liechtenstein	21	0.50	12	0.36	33	0.44	Liechtenstein
Maroc	1	0.02	-	-	1	0.01	Morocco
Monaco	3	0.07	4	0.12	7	0.09	Monaco
Mongolie	-	-	-	-	-	-	Mongolia
République de Moldova	1	0.02	-	-	1	0.01	Republic of Moldova
République populaire démocratique de Corée	-	-	-	-	-	-	Democratic People's Republic of Korea
Roumanie	1	0.02	-	-	1	0.01	Romania
Saint-Siège	-	-	-	-	-	-	Holy See
Sénégal	-	-	-	-	-	-	Senegal
Slovénie	14	0.34	12	0.36	26	0.35	Slovenia
Suisse	658	15.75	530	16.05	1,188	15.88	Switzerland
Suriname	-	-	-	-	-	-	Suriname
Tunisie	-	-	-	-	-	-	Tunisia
Ukraine	-	-	-	-	-	-	Ukraine
Yougoslavie	7	0.17	-	-	7	0.09	Yugoslavia
Total	4,177	100.00	3,302	100.00	7,479	100.00	Total

### Dépôts par pays d'origine *Deposits by Country of Origin*



## 8. Travaux administratifs / Administrative Operations

Nature des travaux / Nature of Operation	1992	1993	1994	1995	1996	1997	1998	1999	2000	2001	2002
Refus ou modifications / Refusals or Modifications	1,152	1,318	1,304	1,489	1,772	1,912	2,329	1,948	2,729	2,521	3,463
Extraits et copies du registre / Extracts and copies from the register	2,184	1,850	2,043	2,494	2,609	3,077	2,835	3,451	3,544	3,311	2,828
Recherches effectuées dans la liste des titulaires / Searches in the list of owners	134	232	201	180	140	117	148	110	140	106	101

Refus ou modifications / Refusals or Modifications		2002
<i>Refus / Refusal</i>		<i>21</i>
<i>Modifications</i>		<i>3,442</i>
Changement de titulaire / Change in ownership		487
Modification du nom ou de l'adresse du titulaire / Change in name or address of Owner		558
Renonciation / Renunciation		9
Constitution de mandataire / Appointment of Representative		869
Révocation de la constitution de mandataire / Cancellation of appointment of representative		8
Modification du nom ou de l'adresse de mandataire / Change in name or address of Representative		1,187
Renonciation au mandat / Renunciation of appointment		191
Inscription relative au nom du créateur / Recording concerning the name of the creator		1
Rectification / Corrections		132

