


# Bulletin des dessins et modèles internationaux International Designs Bulletin



Supplément au No 1/2001 - Supplement to No. 1/2001

Statistiques pour l'année 2000  
Statistics for 2000



Organisation Mondiale de la Propriété Intellectuelle  
World Intellectual Property Organization

---

# **Bulletin des dessins et modèles internationaux**

# **International Designs Bulletin**

---

Publié par le  
Bureau international  
de l'Organisation Mondiale  
de la Propriété Intellectuelle

Published by  
the International Bureau  
of the World Intellectual  
Property Organization

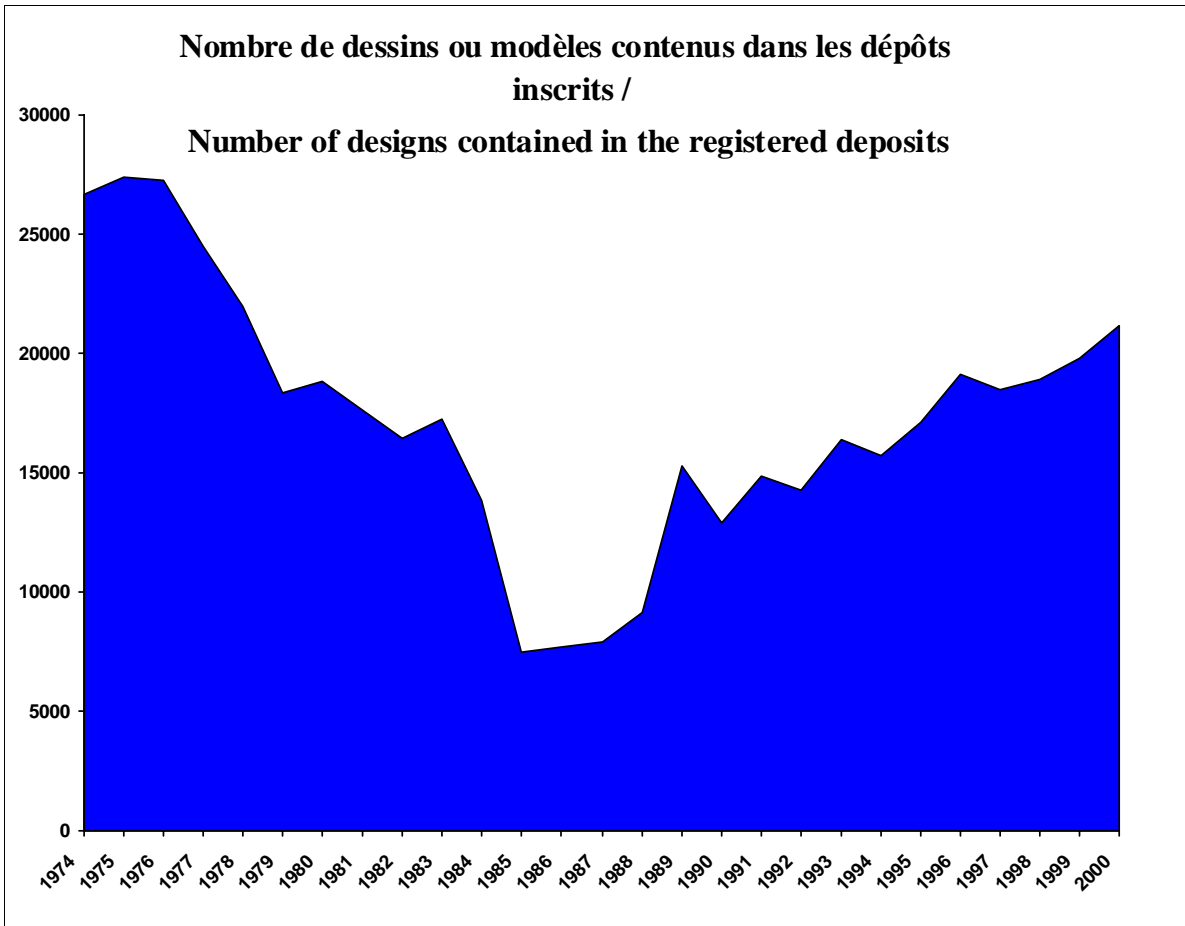
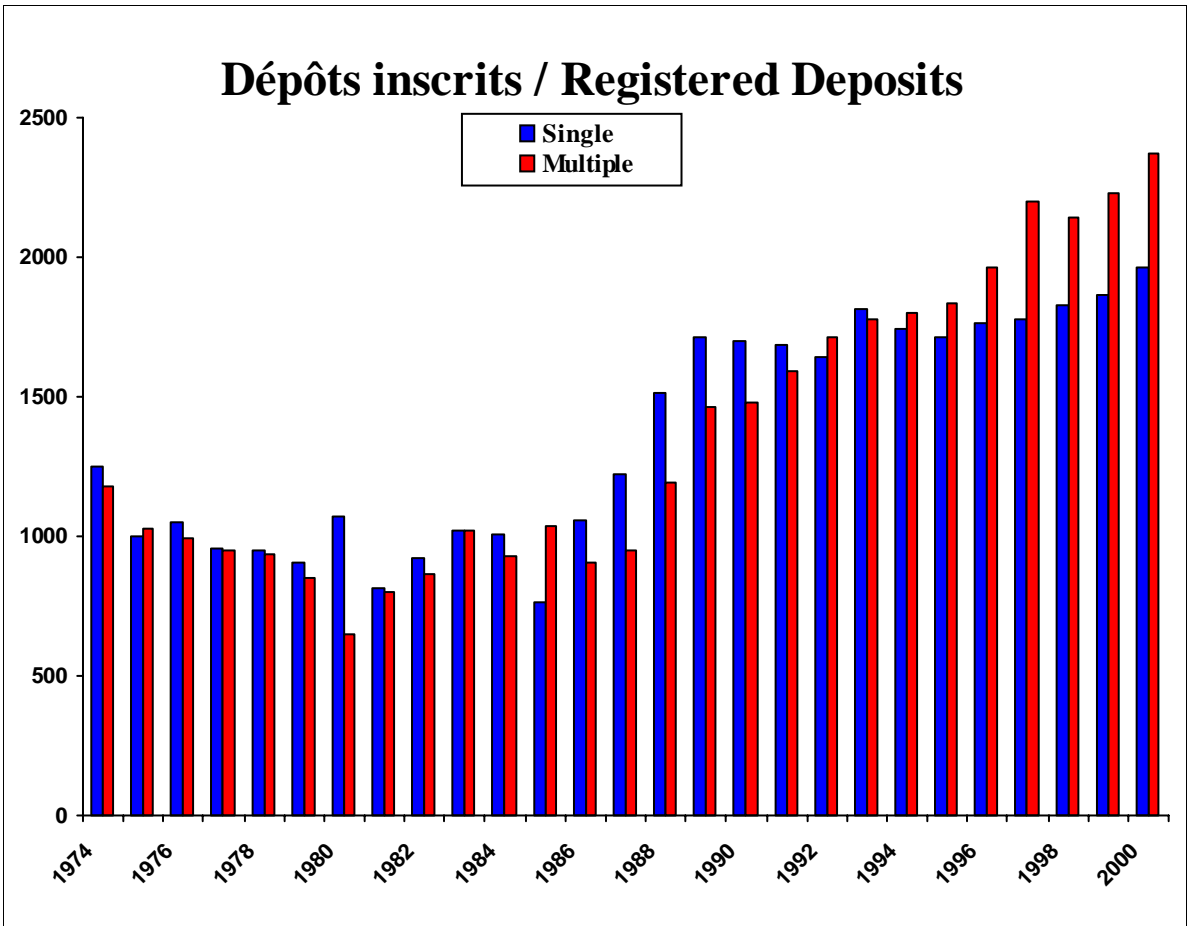
Statistiques pour l'année 2000

Statistics for 2000

Union de La Haye concernant le dépôt international des dessins et modèles industriels /  
The Hague Union Concerning the International Deposit of Industrial Designs

**1. Dépôts inscrits / Registered Deposits**

Année / Year	Total des dépôts inscrits / Total of registered deposits	Dépôts inscrits / Registered Deposits		Dépôts inscrits / Registered Deposits		Nombre de dessins ou modèles contenus dans les dépôts inscrits / Number of designs contained in the registered deposits
		ouverts / open	cachetés / sealed	simples / single	multiples / multiple	
1928 à/ to 1973	57 794	28 444	29 350	28 858	28 936	1 391 293
1974	2 428	1 603	825	1 248	1 180	26 696
1975	2 032	1 398	634	1 003	1 029	27 394
1976	2 046	1 426	620	1 052	994	27 276
1977	1 908	1 327	581	957	951	24 461
1978	1 885	1 328	557	949	936	21 967
1979	1 756	1 239	517	905	851	18 344
1980	1 718	1 276	442	1 070	648	18 828
1981	1 619	1 284	335	817	802	17 588
1982	1 785	1 472	313	919	866	16 458
1983	2 044	1 733	311	1 019	1 025	17 221
1984	1 937	1 721	216	1 008	929	13 833
1985	1 799	1 696	103	764	1 035	7 447
1986	1 962	1 946	16	1 058	904	7 702
1987	2 174	2 168	6	1 224	950	7 873
1988	2 708	2 689	19	1 514	1 194	9 150
1989	3 179	3 168	11	1 716	1 463	15 316
1990	3 184	3 176	8	1 702	1 482	12 873
1991	3 282	3 280	2	1 686	1 596	14 844
1992	3 361	3 349	12	1 645	1 716	14 274
1993	3 586	3 571	15	1 811	1 775	16 376
1994	3 544	3 534	10	1 745	1 799	15 697
1995	3 549	3 537	12	1 713	1 836	17 114
1996	3 726	3 721	5	1 765	1 961	19 110
1997	3 983	3 976	7	1 782	2 201	18 509
1998	3 970	3 951	19	1 828	2 142	18 921
1999	4 093	4 081	12	1 862	2 231	19 763
2000	4 334	4 326	8	1 964	2 370	21 195
<b>Total</b>	<b>131 386</b>	<b>96 420</b>	<b>34 966</b>	<b>65 584</b>	<b>65 802</b>	<b>1 857 523</b>



## 2 Dépôts inscrits par pays du titulaire / Registered Deposits by Country of the Owner

Pays du titulaire / Country of the Owner (in the French alphabetical order)	1928 à / to 1985	1986	1987	1988	1989	1990	1991	1992	1993	1994	1995	1996	1997	1998	1999	2000	Total
Allemagne / Germany <sup>1</sup>	1 684	.	.	.	.	189	839	980	1 105	1 049	1 040	1 124	1 226	1 156	1 270	1 340	13 002
Allemagne (Rép. féd. d') / <sup>2</sup>																	
Germany (Fed. Rep. of) <sup>2</sup>	15 726	447	488	611	851	714	54	.	.	.	.	.	.	.	.	-	18 891
Benelux <sup>3</sup> / Benelux <sup>3</sup>	1 184	332	336	430	562	541	601	579	592	610	651	594	603	575	563	503	9 256
Belgique / Belgium	3 096	-	-	-	-	-	-	-	-	-	-	-	-	-	-	-	3 096
Luxembourg / Luxembourg	.	-	-	-	-	-	-	-	-	-	-	-	-	-	-	-	-
Pays-Bas <sup>4</sup> Netherlands <sup>4</sup>	1 778	-	-	3	-	-	-	1	5	2	-	1	-	2	3	4	1 799
Bénin / Benin	.	-	-	-	-	-	-	-	-	-	-	-	-	-	-	-	-
Bulgarie / Bulgaria	.	.	.	.	.	.	.	.	.	.	.	.	.	2	3	2	7
Côte d'Ivoire / Côte d'Ivoire	.	.	.	.	.	.	.	.	.	.	.	1	-	-	-	1	2
Égypte / Egypt	12	-	-	-	-	-	-	1	-	-	-	1	3	5	-	1	23
Espagne / Spain	1 710	197	181	155	180	201	172	117	127	121	141	136	183	179	139	195	4 134
Ex-Rép. youg. Macédoine / Former Yug. Rep. Macedonia	.	.	.	.	.	.	.	.	.	.	.	.	-	-	-	-	-
France / France	20 832	504	591	700	776	770	795	772	769	823	807	887	929	1 003	1 078	1 079	33 115
Grèce / Greece	.	.	.	.	.	.	.	.	.	.	.	.	2	1	4	5	12
Hongrie / Hungary	.	-	-	-	-	-	-	1	2	-	2	4	3	5	6	2	25
Indonésie / Indonesia	3	-	-	-	-	-	-	-	1	-	-	-	-	-	-	1	5
Italie / Italy	.	.	96	276	346	355	326	382	438	385	354	417	432	456	466	555	5 284
Liechtenstein / Liechtenstein	533	8	11	30	17	6	6	6	5	17	14	10	12	13	19	30	737
Maroc / Morocco	116	-	-	-	1	-	1	1	-	-	-	-	2	-	-	2	123
Monaco / Monaco	144	2	5	5	3	6	9	10	2	4	11	3	3	2	4	7	220
Mongolie / Mongolia	.	.	.	.	.	.	.	.	.	.	.	.	-	-	-	-	-
Rép. dém. allemande / German Dem. Rep.	347	33	27	19	4	11	.	.	.	.	.	.	.	.	.	-	441
Rép. de Moldova / Rep. of Moldova	.	.	.	.	.	.	.	.	.	.	.	.	1	-	-	1	2
Rép. pop. dém. de Corée / Dem. People's-Rep. Korea	.	.	.	.	.	.	.	.	-	-	-	-	-	-	-	-	-
Roumanie / Romania	.	.	.	.	.	.	.	.	-	-	-	-	-	2	-	-	2
Saint-Siège / Holy See	1	-	-	-	-	-	-	-	-	-	-	-	-	-	-	-	1
Sénégal / Senegal	.	-	-	-	-	-	-	-	-	-	-	-	-	-	-	-	-
Slovénie / Slovenia	.	.	.	.	.	.	.	.	.	.	7	10	22	12	14	25	90
Suisse / Switzerland	33 450	439	436	482	439	391	479	511	540	531	521	536	560	556	521	579	40 971
Suriname / Suriname	.	-	-	-	-	-	-	-	-	-	-	-	-	-	-	-	-
Tunisie / Tunisia	24	-	-	-	-	-	-	-	-	-	-	-	-	-	-	-	24
Viet Nam / Viet Nam	1	-	-	-	-	.	.	.	.	.	.	.	.	.	.	.	1
Yougoslavie / Yugoslavia	.	.	.	.	.	.	.	.	.	2	1	2	2	1	3	2	13
Total	80 641	1 962	2 171	2 711	3 179	3 184	3 282	3 361	3 586	3 544	3 549	3 726	3 983	3 970	4 093	4 334	131 276

<sup>1</sup> A compter du 3 octobre 1990, adhésion de la République démocratique allemande à la République fédérale d'Allemagne / As from October 3, 1990, accession by the German Democratic Republic to the Federal Republic of Germany.

<sup>2</sup> Dépôts portant une date antérieure au 3 octobre 1990 / Deposits bearing a date prior to October 3, 1990.

<sup>3</sup> Depuis le 1er avril 1979, les territoires en Europe de la Belgique, du Luxembourg et des Pays-Bas doivent être considérés comme un seul pays pour l'application de l'Arrangement de La Haye / Since April 1, 1979, the territories in Europe of Belgium, Luxembourg and the Netherlands are, for the application of the Hague Agreement, to be deemed a single country.

<sup>4</sup> A compter du 1er avril 1979: dépôts relevant exclusivement de l'Acte de 1934, effectués par un déposant des Antilles néerlandaises / As from April 1, 1979: deposits governed exclusively by the 1934 Act, effected by an applicant from the Netherlands Antilles.

### 3 Dépôts prorogés ou renouvelés par pays du titulaire / *Deposits Prolonged or Renewed by Country of the Owner*

Pays du titulaire / Country of the Owner (in the French alphabetical order)	1928 à / to 1985	1986	1987	1988	1989	1990	1991	1992	1993	1994	1995	1996	1997	1998	1999	2000	Total
Allemagne <sup>1</sup> / Germany <sup>1</sup>	483	.	.	.	.	26	238	393	434	614	613	624	692	819	862	902	6 700
Allemagne (Rép. féd. d') / <sup>2</sup>																	
Germany (Fed. Rep. of) <sup>2</sup>	5 864	167	213	270	282	231	10	.	.	.	.	.	.	.	.	-	7 037
Benelux <sup>3</sup> / Benelux <sup>3</sup>	45	23	90	106	-	136	139	197	222	262	293	317	295	376	363	443	3 307
Belgique / Belgium	1 085	-	-	-	116	-	-	-	-	-	-	-	-	-	-	-	1 201
Luxembourg / Luxembourg	.	-	-	-	-	-	-	-	-	-	-	-	-	-	-	-	-
Pays-Bas <sup>4</sup> / Netherlands <sup>4</sup>	778	-	-	-	-	-	-	1	1	-	-	-	-	3	1	1	785
Bénin / Benin	.	-	-	-	-	-	-	-	-	-	-	-	-	-	-	-	-
Bulgarie / Bulgaria	.	.	.	.	.	.	.	.	.	.	.	.	.	.	.	.	.
Côte d'Ivoire / Côte d'Ivoire	.	.	.	.	.	.	.	.	.	.	.	.	.	.	.	.	.
Égypte / Egypt	7	.	.	.	.	.	.	.	.	.	.	1	.	.	.	.	8
Espagne / Spain	724	37	33	31	29	49	74	82	68	87	94	69	57	50	52	54	1 590
Ex-Rép. youg. Macédoine / Former Yug. Rep. Macedonia	.	.	.	.	.	.	.	.	.	.	.	.	-	-	-	-	-
France / France	8 188	242	218	233	235	427	363	442	466	491	592	604	606	556	689	827	15 179
Grèce / Greece	.	.	.	.	.	.	.	.	.	.	.	.	-	-	-	-	-
Hongrie / Hungary	.	-	-	-	-	-	-	-	-	-	-	-	1	1	-	1	3
Indonésie / Indonesia	.	-	-	-	-	-	-	-	-	-	-	-	-	-	-	-	-
Italie / Italy	.	.	-	1	-	1	5	47	135	167	154	148	212	288	256	277	1 691
Liechtenstein / Liechtenstein	219	5	3	6	7	6	6	5	12	4	5	3	6	13	13	13	326
Maroc / Morocco	59	1	-	-	-	-	-	-	-	-	-	-	-	-	-	-	60
Monaco / Monaco	34	-	1	2	-	-	-	2	4	-	9	5	4	2	2	14	79
Mongolie / Mongolia	.	.	.	.	.	.	.	.	.	.	.	.	-	-	-	-	-
Rép. dém. allemande / German Dem. Rep.	89	13	12	6	5	1	.	.	.	.	.	.	.	.	.	-	126
Rép. de Moldova / Rep. of Moldova	.	.	.	.	.	.	.	.	.	.	.	.	-	-	-	-	-
Rép. pop. dém. de Corée / Dem. People's-Rep. Korea	.	.	.	.	.	.	.	.	-	-	-	-	-	-	-	-	-
Roumanie / Romania	.	.	.	.	.	.	.	.	-	-	-	-	-	-	-	-	-
Saint-Siège / Holy See	.	.	.	.	.	.	.	.	-	-	-	-	-	-	-	-	-
Sénégal / Senegal	.	-	-	-	-	-	-	-	-	-	-	-	-	-	-	-	-
Slovénie / Slovenia	.	.	.	.	.	.	.	.	.	.	.	.	-	-	-	3	3
Suisse / Switzerland	7 940	168	202	247	210	231	247	253	270	277	302	335	366	376	417	431	12 272
Suriname / Suriname	.	-	-	-	-	-	-	-	-	-	-	-	-	-	-	-	-
Tunisie / Tunisia	6	-	-	-	-	-	-	-	-	-	-	-	-	-	-	-	6
Viet Nam / Viet Nam	.	-	-	-	-	.	.	.	.	.	.	.	.	.	.	.	.
Yougoslavie / Yugoslavia	.	.	.	.	.	.	.	.	.	.	.	.	-	-	-	-	-
<b>Total</b>	<b>25 521</b>	<b>656</b>	<b>772</b>	<b>902</b>	<b>884</b>	<b>1 108</b>	<b>1 082</b>	<b>1 422</b>	<b>1 612</b>	<b>1 902</b>	<b>2 062</b>	<b>2 106</b>	<b>2 239</b>	<b>2 484</b>	<b>2 655</b>	<b>2 966</b>	<b>50 373</b>

1 A compter du 3 octobre 1990, adhésion de la République démocratique allemande à la République fédérale d'Allemagne / As from October 3, 1990, accession by the German Democratic Republic to the Federal Republic of Germany.

2 Dépôts portant une date antérieure au 3 octobre 1990 / Deposits bearing a date prior to October 3, 1990.

3 Depuis le 1er avril 1979, les territoires en Europe de la Belgique, du Luxembourg et des Pays-Bas doivent être considérés comme un seul pays pour l'application de l'Arrangement de La Haye / Since April 1, 1979, the territories in Europe of Belgium, Luxembourg and the Netherlands are, for the application of the Hague Agreement, to be deemed a single country.

4 A compter du 1er avril 1979: dépôts relevant exclusivement de l'Acte de 1934, effectués par un déposant des Antilles néerlandaises / As from April 1, 1979: deposits governed exclusively by the 1934 Act, effected by an applicant from the Netherlands Antilles.

**4. Répartition des désignations par pays du titulaire pour 2000 / Distribution of Designations by Country of the Owner for 2000**

État désigné	Pays du titulaire											Country of the Owner					Designated State
	AN	BG	BJ	BX	CH	CI	DE	EG	ES	FR	GR	HU	ID	IT	KP		
Allemagne (DE)	4	2	-	480	568	1	836	1	195	1 005	5	2	1	545	-	Germany (DE)	
Antilles Néerlandaises (AN)	-	-	-	-	509	1	912	1	192	955	-	2	1	-	-	Netherlands Antilles (AN)	
Benelux (BX)	-	2	-	416	526	1	1 211	-	-	976	3	-	-	495	-	Benelux (BX)	
Bénin (BJ)	3	1	-	14	76	-	43	1	191	35	-	-	1	12	-	Benin (BJ)	
Bulgarie (BG)	-	-	-	32	147	-	141	-	-	143	2	-	-	61	-	Bulgaria (BG)	
Côte d'Ivoire (CI)	3	1	-	16	70	-	37	1	191	80	-	-	1	17	-	Côte d'Ivoire (CI)	
Égypte (EG)	3	-	-	-	508	1	932	-	191	958	-	2	1	-	-	Egypt (EG)	
Espagne (ES)	4	-	-	-	549	1	1 247	1	-	1 063	-	2	1	-	-	Spain (ES)	
Ex-Rép. Youg. de Macédoine (MK)	-	2	-	38	200	-	167	-	-	85	2	-	-	45	-	The former Yug. Rep. of Macedonia (MK)	
France (FR)	4	2	-	470	557	1	1 282	1	195	651	5	1	1	546	-	France (FR)	
Grèce (GR)	-	2	-	149	306	-	467	-	-	431	2	-	-	277	-	Greece (GR)	
Hongrie (HU)	4	2	-	99	136	-	420	1	191	338	2	-	1	102	-	Hungary (HU)	
Indonésie (ID)	3	-	-	-	511	1	934	1	191	950	-	2	-	-	-	Indonesia (ID)	
Italie (IT)	-	2	-	404	548	-	1 233	-	-	997	5	1	-	373	-	Italy (IT)	
Liechtenstein (LI)	3	1	-	69	350	-	295	1	192	280	1	-	1	112	-	Liechtenstein (LI)	
Maroc (MA)	3	1	-	19	279	-	140	1	191	380	1	-	1	22	-	Morocco (MA)	
Monaco (MC)	3	1	-	85	299	-	222	1	192	359	1	-	1	126	-	Monaco (MC)	
Mongolie (MN)	-	1	-	17	180	-	45	-	-	40	1	-	-	16	-	Mongolia (MN)	
Rép. Pop. Dém. de Corée (KP)	-	1	-	25	212	-	122	-	-	239	1	-	-	56	-	Dem. People's Rep. of Korea (KP)	
République de Moldova (MD)	-	1	-	22	183	-	89	-	-	175	-	-	-	37	-	Republic of Moldova (MD)	
Roumanie (RO)	-	2	-	54	211	-	196	-	-	296	2	-	-	91	-	Romania (RO)	
Saint-Siège (VA)	3	-	-	-	505	1	898	1	191	942	-	2	1	-	-	Holy See (VA)	
Sénégal (SN)	3	1	-	13	76	-	40	1	191	50	-	-	1	12	-	Senegal (SN)	
Slovénie (SI)	-	2	-	51	238	-	322	-	-	292	2	-	-	125	-	Slovenia (SI)	
Suisse (CH)	4	2	-	353	513	1	1 120	1	195	808	2	1	1	450	-	Switzerland (CH)	
Suriname (SR)	3	1	-	28	74	-	42	1	191	40	-	-	1	14	-	Suriname (SR)	
Tunisie (TN)	3	-	-	-	507	1	912	1	191	962	-	2	1	-	-	Tunisia (TN)	
Yougoslavie (YU)	-	2	-	56	223	-	260	-	-	294	2	-	-	68	-	Yugoslavia (YU)	
Total	53	32	-	2 910	9 061	10	14 565	16	3 071	13 824	39	17	16	3 602	-	Total	

4. Répartition des désignations par pays du titulaire pour 2000 (suite) / *Distribution of Designations by Country of the Owner for 2000 (contd.)*

État désigné	Pays du titulaire													Country of the Owner		Designated State
	LI	MA	MC	MD	MK	MN	RO	SI	SN	SR	TN	VA	YU	Total		
Allemagne (DE)	30	2	5	1	-	-	-	24	-	-	-	-	2	3 709	Germany (DE)	
Antilles Néerlandaises (AN)	28	2	6	-	-	-	-	-	-	-	-	-	-	2 609	Netherlands Antilles (AN)	
Benelux (BX)	27	1	5	1	-	-	-	22	-	-	-	-	-	3 686	Benelux (BX)	
Bénin (BJ)	-	-	-	-	-	-	-	-	-	-	-	-	-	377	Benin (BJ)	
Bulgarie (BG)	1	1	-	1	-	-	-	1	-	-	-	-	-	530	Bulgaria (BG)	
Côte d'Ivoire (CI)	-	1	-	-	-	-	-	-	-	-	-	-	-	418	Côte d'Ivoire (CI)	
Égypte (EG)	28	2	6	-	-	-	-	-	-	-	-	-	-	2 632	Egypt (EG)	
Espagne (ES)	28	2	7	-	-	-	-	-	-	-	-	-	-	2 905	Spain (ES)	
Ex-Rép. Youg. de Macédoine (MK)	1	-	-	1	-	-	-	6	-	-	-	-	-	547	The former Yug. Rep. of Macedonia (MK)	
France (FR)	29	2	6	1	-	-	-	24	-	-	-	-	1	3 779	France (FR)	
Grèce (GR)	17	1	4	1	-	-	-	7	-	-	-	-	-	1 664	Greece (GR)	
Hongrie (HU)	17	1	-	1	-	-	-	15	-	-	-	-	-	1 330	Hungary (HU)	
Indonésie (ID)	28	2	6	-	-	-	-	-	-	-	-	-	-	2 629	Indonesia (ID)	
Italie (IT)	28	1	7	1	-	-	-	21	-	-	-	-	2	3 623	Italy (IT)	
Liechtenstein (LI)	28	1	2	1	-	-	-	2	-	-	-	-	-	1 339	Liechtenstein (LI)	
Maroc (MA)	17	-	3	-	-	-	-	-	-	-	-	-	-	1 058	Morocco (MA)	
Monaco (MC)	18	1	4	1	-	-	-	2	-	-	-	-	-	1 316	Monaco (MC)	
Mongolie (MN)	-	-	-	-	-	-	-	-	-	-	-	-	-	300	Mongolia (MN)	
Rép. Pop. Dém. de Corée (KP)	1	-	-	-	-	-	-	2	-	-	-	-	-	659	Dem. People's Rep. of Korea (KP)	
République de Moldova (MD)	1	-	-	-	-	-	-	1	-	-	-	-	-	509	Republic of Moldova (MD)	
Roumanie (RO)	3	1	-	-	-	-	-	2	-	-	-	-	-	858	Romania (RO)	
Saint-Siège (VA)	28	2	6	-	-	-	-	-	-	-	-	-	-	2 580	Holy See (VA)	
Sénégal (SN)	-	1	-	-	-	-	-	-	-	-	-	-	-	389	Senegal (SN)	
Slovénie (SI)	20	-	1	1	-	-	-	23	-	-	-	-	1	1 078	Slovenia (SI)	
Suisse (CH)	28	1	5	1	-	-	-	19	-	-	-	-	1	3 506	Switzerland (CH)	
Suriname (SR)	-	-	-	-	-	-	-	-	-	-	-	-	-	395	Suriname (SR)	
Tunisie (TN)	28	2	6	-	-	-	-	-	-	-	-	-	-	2 616	Tunisia (TN)	
Yougoslavie (YU)	1	1	-	1	-	-	-	5	-	-	-	-	-	913	Yugoslavia (YU)	
Total	435	28	79	13	-	-	-	176	-	-	-	-	7	47 954	Total	



**5. Répartition des désignations par classes de produits pour 2000 / Distribution of Designations by Classes of Goods for 2000**

État désigné / Designated State	Classes des produits / Classes of Goods															
	1	2	3	4	5	6	7	8	9	10	11	12	13	14	15	16
Allemagne / Germany	52	208	152	44	120	792	490	289	649	588	333	270	119	237	104	78
Antilles Néerlandaises / Netherlands Antilles	29	153	98	27	90	436	339	171	365	502	230	213	97	198	58	54
Benelux / Benelux	57	198	150	47	122	787	502	271	631	563	337	339	132	264	110	72
Béniin / Benin	5	35	19	1	8	44	28	24	88	52	28	11	17	82	2	18
Bulgarie / Bulgaria	5	28	16	2	26	24	42	15	71	75	25	12	10	53	8	12
Côte d'Ivoire / Côte d'Ivoire	5	32	20	1	9	44	41	28	83	42	43	17	16	76	2	17
Égypte / Egypt	28	153	96	28	97	439	335	172	370	499	230	214	105	210	59	55
Espagne / Spain	36	144	105	30	100	476	362	192	421	524	235	264	124	233	73	63
Ex-Rép. Youg. de Macédoine / The former Yug. Rep. of Macedonia	3	37	12	2	24	34	13	14	57	127	16	47	8	54	5	12
France / France	56	170	134	45	112	772	405	299	623	580	311	365	134	280	118	70
Grèce / Greece	19	80	42	9	55	160	142	54	170	206	98	110	22	101	19	17
Hongrie / Hungary	25	83	48	16	63	211	153	105	280	125	121	121	68	112	38	24
Indonésie / Indonesia	25	152	94	28	96	443	334	171	363	500	228	225	101	200	56	54
Italie / Italy	53	173	138	43	113	719	454	258	591	568	325	330	128	269	112	75
Liechtenstein / Liechtenstein	22	80	57	14	65	235	108	64	205	365	184	68	44	120	24	40
Maroc / Morocco	17	95	69	18	63	256	209	91	250	386	171	101	76	115	19	39
Monaco / Monaco	16	101	71	10	71	250	124	58	212	399	221	67	38	112	19	43
Mongolie / Mongolia	2	8	4	0	3	4	7	3	32	122	13	4	6	46	1	10
Rép. Pop. Dém. de Corée / Dem. People's Rep. of Korea	4	28	19	2	7	109	75	25	78	256	99	19	29	81	4	21
République de Moldova / Republic of Moldova	3	17	16	0	36	73	27	14	65	207	66	20	26	72	3	19
Roumanie / Romania	14	64	29	3	43	127	69	31	120	223	81	43	35	80	14	22
Saint-Siège / Holy See	28	152	93	27	89	435	328	168	362	495	230	215	95	197	58	55
Sénégal / Senegal	5	35	21	3	9	45	31	29	94	53	28	13	17	84	4	18
Slovénie / Slovenia	16	68	31	2	46	137	66	43	103	224	94	75	34	93	18	24
Suisse / Switzerland	57	202	153	40	115	734	467	265	584	562	345	321	113	244	99	76
Suriname / Suriname	5	35	19	3	8	46	29	28	92	53	29	20	15	82	2	18
Tunisie / Tunisia	28	155	96	28	97	438	334	172	369	495	230	214	99	201	59	56
Yougoslavie / Yugoslavia	15	38	28	4	49	128	56	35	125	232	83	71	31	81	12	19
Total	630	2 724	1 830	477	1 736	8 398	5 570	3 089	7 453	9 023	4 434	3 789	1 739	3 977	1 100	1 081

5. Répartition des désignations par classes de produits pour 2000 (suite) / Distribution of Designations by Classes of Goods for 2000 (contd.)

État désigné / Designated State	Classes des produits / Classes of Goods															
	17	18	19	20	21	22	23	24	25	26	27	28	29	30	31	99
Allemagne / Germany	4	25	207	150	191	11	348	84	214	250	38	122	5	20	42	22
Antilles Néerlandaises / Netherlands Antilles	1	18	147	101	148	7	211	50	151	160	27	79	5	12	34	13
Benelux / Benelux	4	24	201	139	176	11	355	80	209	291	38	115	7	20	46	19
Bénin / Benin	0	2	24	20	27	1	42	4	20	14	4	8	1	2	2	3
Bulgarie / Bulgaria	0	0	17	13	11	1	18	8	16	16	6	9	0	0	2	0
Côte d'Ivoire / Côte d'Ivoire	1	2	28	20	25	1	41	4	19	19	4	4	1	2	2	3
Égypte / Egypt	1	18	148	96	146	7	217	55	149	166	27	80	5	13	33	13
Espagne / Spain	1	20	161	103	150	9	224	67	151	213	30	86	8	14	36	10
Ex-Rép. Youg. de Macédoine / The former Yug. Rep. of Macedonia	0	0	15	12	10	1	18	8	15	8	1	3	0	0	1	1
France / France	4	25	203	136	194	11	398	83	214	290	22	118	8	19	33	19
Grèce / Greece	1	6	39	35	54	2	65	20	41	59	9	21	0	2	17	3
Hongrie / Hungary	1	5	69	46	63	5	130	24	78	75	12	34	2	3	18	5
Indonésie / Indonesia	1	18	142	96	139	7	221	51	150	161	29	79	6	13	34	13
Italie / Italy	4	24	192	127	178	11	322	85	188	269	29	122	8	17	43	17
Liechtenstein / Liechtenstein	1	7	54	50	59	3	87	29	58	72	7	40	3	4	10	3
Maroc / Morocco	0	9	98	54	75	2	144	27	94	96	17	50	2	9	24	9
Monaco / Monaco	1	6	69	64	61	3	75	19	49	66	21	36	2	9	4	5
Mongolie / Mongolia	0	0	8	10	7	0	9	2	4	4	0	0	0	0	1	0
Rép. Pop. Dém. de Corée / Dem. People's Rep. of Korea	2	3	36	21	29	0	29	6	7	31	6	6	2	1	2	0
République de Moldova / Republic of Moldova	0	2	23	18	10	0	15	6	6	14	3	4	0	1	1	0
Roumanie / Romania	0	3	44	26	26	3	39	11	24	27	8	16	1	2	5	2
Saint-Siège / Holy See	1	18	144	96	142	7	210	47	149	162	26	80	5	11	33	13
Sénégal / Senegal	1	2	27	21	29	1	42	5	21	14	5	7	1	2	2	3
Slovénie / Slovenia	2	2	35	28	29	3	55	13	31	47	8	14	2	3	8	1
Suisse / Switzerland	3	23	195	128	179	9	334	79	182	267	37	109	5	19	44	17
Suriname / Suriname	0	2	24	21	28	1	42	4	20	16	5	8	1	2	2	3
Tunisie / Tunisia	1	18	149	95	148	7	209	52	149	166	27	80	5	11	33	13
Yougoslavie / Yugoslavia	1	3	37	26	19	2	42	9	24	31	8	12	1	0	3	1
Total	36	285	2 536	1 752	2 353	126	3 942	932	2 433	3 004	454	1 342	86	211	515	211

**6. Répartition des dépôts par classes de produits par pays du titulaire pour 2000** *Distribution of Deposits by Classes of Goods by Country of the Owner for 2000*

Pays du titulaire / Country of the Owner	Classes des produits / Classes of Goods															
	1	2	3	4	5	6	7	8	9	10	11	12	13	14	15	16
Allemagne / Germany	26	42	42	13	61	211	152	111	185	87	79	233	74	106	44	25
Antilles Néerlandaises / Netherlands Antilles	0	0	0	0	0	2	0	0	2	0	0	0	0	0	0	0
Benelux / Benelux	13	10	28	8	4	137	75	60	155	15	31	33	10	26	23	3
Bénin / Benin	0	0	0	0	0	0	0	0	0	0	0	0	0	0	0	0
Bulgarie / Bulgaria	0	0	0	0	0	0	0	0	1	0	0	0	0	0	0	0
Côte d'Ivoire / Côte d'Ivoire	0	0	0	0	0	0	0	0	0	0	0	0	0	0	0	0
Égypte / Egypt	0	0	0	0	0	0	0	0	0	0	0	0	0	0	0	1
Espagne / Spain	2	22	12	1	7	35	18	20	30	1	8	5	6	7	2	0
Ex-Rép. Youg. de Macédoine / The former Yug. Rep. of Macedonia	0	0	0	0	0	0	0	0	0	0	0	0	0	0	0	0
France / France	10	102	58	11	39	234	209	69	240	122	114	56	40	43	21	28
Grèce / Greece	0	0	0	0	0	0	1	0	0	1	1	1	0	0	0	0
Hongrie / Hungary	0	0	0	0	0	1	0	0	0	0	0	0	0	0	0	0
Indonésie / Indonesia	0	0	0	0	0	0	1	0	0	0	0	0	0	0	0	0
Italie / Italy	12	43	17	9	16	154	67	43	82	22	60	52	7	13	25	8
Liechtenstein / Liechtenstein	0	1	1	0	3	5	4	0	0	3	13	3	0	0	2	0
Maroc / Morocco	0	0	0	0	2	0	0	0	0	0	0	0	0	0	0	0
Monaco / Monaco	1	3	1	0	0	0	4	0	1	4	6	0	0	0	0	0
Mongolie / Mongolia	0	0	0	0	0	0	0	0	0	0	0	0	0	0	0	0
Rép. Pop. Dém. de Corée / Dem. People's Rep. of Korea	0	0	0	0	0	0	0	0	0	0	0	0	0	0	0	0
République de Moldova / Republic of Moldova	0	0	0	0	0	0	0	0	1	0	0	0	0	0	0	0
Roumanie / Romania	0	0	0	0	0	0	0	0	0	0	0	0	0	0	0	0
Saint-Siège / Holy See	0	0	0	0	0	0	0	0	0	0	0	0	0	0	0	0
Sénégal / Senegal	0	0	0	0	0	0	0	0	0	0	0	0	0	0	0	0
Slovénie / Slovenia	0	1	0	0	0	5	3	2	5	0	0	0	0	1	1	0
Suisse / Switzerland	3	9	14	7	2	88	26	38	52	378	52	16	25	102	12	20
Suriname / Suriname	0	0	0	0	0	0	0	0	0	0	0	0	0	0	0	0
Tunisie / Tunisia	0	0	0	0	0	0	0	0	0	0	0	0	0	0	0	0
Yougoslavie / Yugoslavia	0	0	0	1	0	1	0	0	0	0	0	0	0	0	0	0
Total	67	233	173	50	134	873	560	343	754	633	364	399	162	298	130	85

**6. Répartition des dépôts par classes de produits par pays du titulaire pour 2000 (suite) Distribution of Deposits by Classes of Goods by Country of the Owner for 2000 (contd.)**

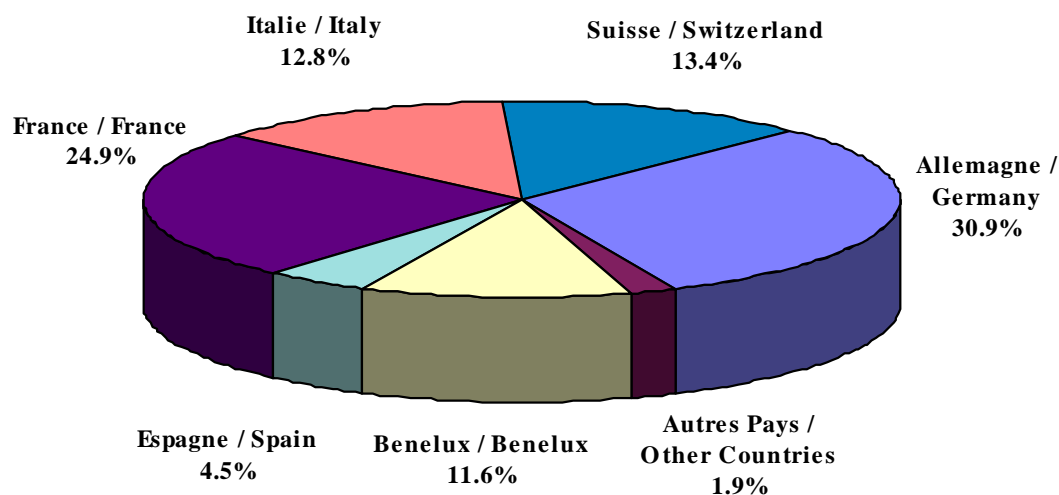
Pays du titulaire / Country of the Owner	Classes des produits / Classes of Goods															
	17	18	19	20	21	22	23	24	25	26	27	28	29	30	31	99
Allemagne / Germany	2	9	86	39	69	4	184	38	60	170	12	41	4	8	17	9
Antilles Néerlandaises / Netherlands Antilles	0	0	1	0	0	0	0	0	0	0	0	0	0	0	0	0
Benelux / Benelux	0	3	26	30	31	0	65	12	53	46	2	26	1	4	9	9
Bénin / Benin	0	0	0	0	0	0	0	0	0	0	0	0	0	0	0	0
Bulgarie / Bulgaria	0	0	0	0	0	1	0	0	0	0	0	0	0	0	0	0
Côte d'Ivoire / Côte d'Ivoire	0	0	0	0	1	0	0	0	0	0	0	0	0	0	0	0
Égypte / Egypt	0	0	0	0	0	0	0	0	0	0	0	0	0	0	0	0
Espagne / Spain	0	0	9	12	18	1	31	1	13	10	1	1	0	2	1	3
Ex-Rép. Youg. de Macédoine / The former Yug. Rep. of Macedonia	0	0	0	0	0	0	0	0	0	0	0	0	0	0	0	0
France / France	1	9	74	56	68	6	63	19	80	48	20	46	3	5	18	3
Grèce / Greece	0	0	0	0	1	0	0	0	0	0	0	0	0	0	0	0
Hongrie / Hungary	0	0	0	0	2	0	0	0	0	0	0	0	0	0	0	0
Indonésie / Indonesia	0	0	0	0	0	0	0	0	0	0	0	0	0	0	0	0
Italie / Italy	1	2	22	12	11	0	68	8	20	34	1	14	0	3	4	0
Liechtenstein / Liechtenstein	0	0	0	0	2	0	1	1	1	3	0	0	0	0	0	0
Maroc / Morocco	0	0	0	0	0	0	0	0	0	0	0	0	0	0	0	0
Monaco / Monaco	0	0	0	0	0	0	1	0	0	0	0	0	0	0	0	0
Mongolie / Mongolia	0	0	0	0	0	0	0	0	0	0	0	0	0	0	0	0
Rép. Pop. Dém. de Corée / Dem. People's Rep. of Korea	0	0	0	0	0	0	0	0	0	0	0	0	0	0	0	0
République de Moldova / Republic of Moldova	0	0	0	0	0	0	0	0	0	0	0	0	0	0	0	0
Roumanie / Romania	0	0	0	0	0	0	0	0	0	0	0	0	0	0	0	0
Saint-Siège / Holy See	0	0	0	0	0	0	0	0	0	0	0	0	0	0	0	0
Sénégal / Senegal	0	0	0	0	0	0	0	0	0	0	0	0	0	0	0	0
Slovénie / Slovenia	1	0	0	1	1	0	2	0	2	1	0	2	0	0	0	0
Suisse / Switzerland	0	4	23	20	18	2	32	20	27	13	5	9	1	1	3	0
Suriname / Suriname	0	0	0	0	0	0	0	0	0	0	0	0	0	0	0	0
Tunisie / Tunisia	0	0	0	0	0	0	0	0	0	0	0	0	0	0	0	0
Yougoslavie / Yugoslavia	0	0	0	0	0	0	0	0	0	0	0	0	0	0	0	0
Total	5	27	241	170	222	14	447	99	256	325	41	139	9	23	52	24

## 7 Répartition des dépôts et des renouvellements en 2000

### *Distribution of Deposits and Renewals in 2000*

Pays du titulaire	Enregistrements <i>Registrations</i>		Renouvellements <i>Renewals</i>		Total		Country of the Owner
	No	%	No	%	No	%	
Allemagne	1 340	30.92	902	30.41	2 242	30.71	Germany
Antilles Néerlandaises	4	0.09	1	0.03	5	0.07	Netherlands Antilles
Benelux	503	11.61	443	14.94	946	12.96	Benelux
Bénin	-	-	-	-	-	-	Benin
Bulgarie	2	0.05	-	-	2	0.03	Bulgaria
Côte d'Ivoire	1	0.02	-	-	1	0.01	Côte d'Ivoire
Égypte	1	0.02	-	-	1	0.01	Egypt
Espagne	195	4.50	54	1.82	249	3.41	Spain
Ex-Rép. Youg. de Macédoine	-	-	-	-	-	-	The former Yug. Rep. of Macedonia
France	1 079	24.90	827	27.88	1 906	26.11	France
Grèce	5	0.12	-	-	5	0.07	Greece
Hongrie	2	0.05	1	0.03	3	0.04	Hungary
Indonésie	1	0.02	-	-	1	0.01	Indonesia
Italie	555	12.81	277	9.34	832	11.40	Italy
Liechtenstein	30	0.69	13	0.44	43	0.59	Liechtenstein
Maroc	2	0.05	-	-	2	0.03	Morocco
Monaco	7	0.16	14	0.47	21	0.29	Monaco
Mongolie	-	-	-	-	-	-	Mongolia
Rép. Pop. Dém. de Corée	-	-	-	-	-	-	Dem. People's Rep. of Korea
République de Moldova	1	0.02	-	-	1	0.01	Republic of Moldova
Roumanie	-	-	-	-	-	-	Romania
Saint-Siège	-	-	-	-	-	-	Holy See
Sénégal	-	-	-	-	-	-	Senegal
Slovénie	25	0.58	3	0.10	28	0.38	Slovenia
Suisse	579	13.36	431	14.53	1 010	13.84	Switzerland
Suriname	-	-	-	-	-	-	Suriname
Tunisie	-	-	-	-	-	-	Tunisia
Yougoslavie	2	0.05	-	-	2	0.03	Yugoslavia
Total	4 334	100.00	2 966	100.00	7 300	100.00	Total

### Dépôts par pays d'origine *Deposits by Country of Origin*



## 8. Travaux administratifs *Administrative Operations*

Nature des travaux / Nature of Operation	1990	1991	1992	1993	1994	1995	1996	1997	1998	1999	2000
Refus ou modifications / Refusals or Modifications	537	868	1 152	1 318	1 304	1 489	1 772	1 912	2 329	1 948	2 729
Extraits et copies du registre / Extracts and copies from the register	1 676	1 702	2 184	1 850	2 043	2 494	2 609	3 077	2 835	3 451	3 544
Recherches effectuées dans la liste des titulaires / Searches in the list of owners	72	154	134	232	201	180	140	117	148	110	140

Refus ou modifications / Refusals or Modifications		2000
<i>Refus / Refusal</i>		<b>6</b>
<i>Modifications</i>		<b>2 723</b>
Changement de titulaire / Change in ownership		413
Modification du nom ou de l'adresse du titulaire / Change in name or address of Owner		924
Renonciation / Renunciation		4
Constitution de mandataire / Appointment of Representative		755
Révocation de la constitution de mandataire / Cancellation of appointment of representative		9
Modification du nom ou de l'adresse de mandataire / Change in name or address of Representative		441
Renonciation au mandat / Renunciation of appointment		99
Inscription relative au nom du créateur / Recording concerning the name of the creator		0
Rectification / Corrections		78

