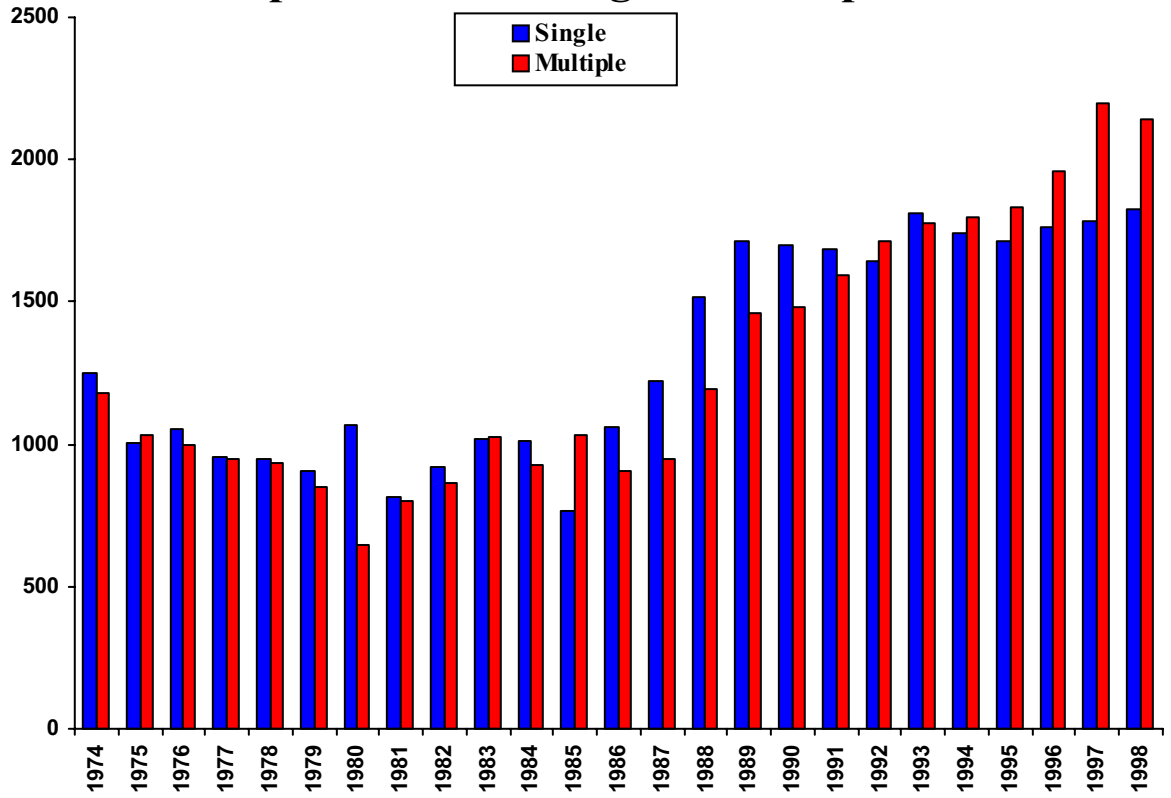


Union de La Haye concernant le dépôt international des dessins et modèles industriels /
The Hague Union Concerning the International Deposit of Industrial Designs

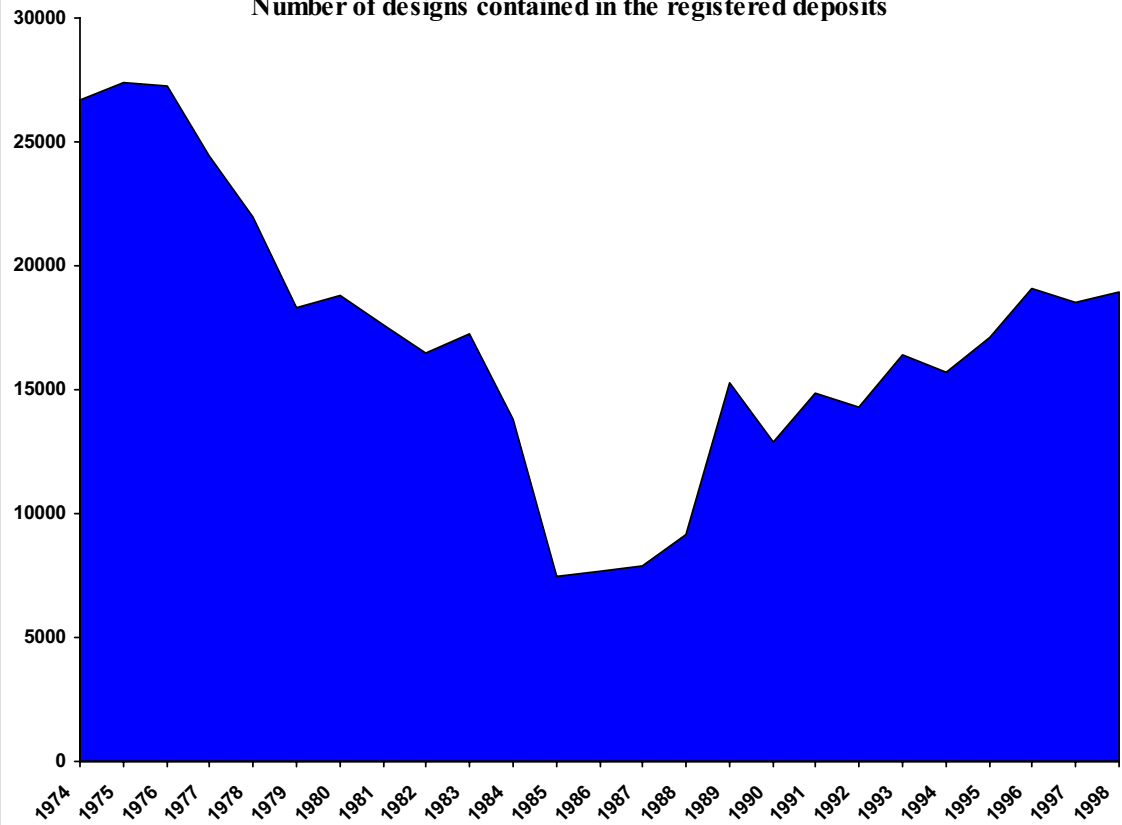
1. Dépôts inscrits / Registered Deposits

Année / Year	Total des dépôts inscrits / Total of registered deposits	Dépôts inscrits / Registered Deposits		Dépôts inscrits / Registered Deposits		Nombre de dessins ou modèles contenus dans les dépôts inscrits / Number of designs contained in the registered deposits
		ouverts / open	cachetés / sealed	simples / single	multiples / multiple	
1928 à / to 1973	57 794	28 444	29 350	28 858	28 936	1 391 293
1974	2 428	1 603	825	1 248	1 180	26 696
1975	2 032	1 398	634	1 003	1 029	27 394
1976	2 046	1 426	620	1 052	994	27 276
1977	1 908	1 327	581	957	951	24 461
1978	1 885	1 328	557	949	936	21 967
1979	1 756	1 239	517	905	851	18 344
1980	1 718	1 276	442	1 070	648	18 828
1981	1 619	1 284	335	817	802	17 588
1982	1 785	1 472	313	919	866	16 458
1983	2 044	1 733	311	1 019	1 025	17 221
1984	1 937	1 721	216	1 008	929	13 833
1985	1 799	1 696	103	764	1 035	7 447
1986	1 962	1 946	16	1 058	904	7 702
1987	2 174	2 168	6	1 224	950	7 873
1988	2 708	2 689	19	1 514	1 194	9 150
1989	3 179	3 168	11	1 716	1 463	15 316
1990	3 184	3 176	8	1 702	1 482	12 873
1991	3 282	3 280	2	1 686	1 596	14 844
1992	3 361	3 349	12	1 645	1 716	14 274
1993	3 586	3 571	15	1 811	1 775	16 376
1994	3 544	3 534	10	1 745	1 799	15 697
1995	3 549	3 537	12	1 713	1 836	17 114
1996	3 726	3 721	5	1 765	1 961	19 110
1997	3 983	3 976	7	1 782	2 201	18 509
1998	3 970	3 951	19	1 828	2 142	18 921
Total	122 959	88 013	34 946	61 758	61 201	1 816 565

Dépôts inscrits / Registered Deposits



Nombre de dessins ou modèles contenus dans les dépôts inscrits / Number of designs contained in the registered deposits



2. Dépôts inscrits par pays du titulaire / Registered Deposits by Country of the Owner

Pays du titulaire / Country of the Owner (in the French alphabetical order)	1928 à / to 1983	1984	1985	1986	1987	1988	1989	1990	1991	1992	1993	1994	1995	1996	1997	1998	Total
Allemagne * / Germany *	1 684	189	839	980	1 105	1 049	1 040	1 124	1 226	1 156	10 392
Allemagne (Rép. féd. d') / Germany (Fed. Rep. of)	14 779	485	462	447	488	611	851	714	** 54	18 891
Benelux*** / Benelux***	611	273	300	332	336	430	562	541	601	579	592	610	651	594	603	575	8 190
Belgique / Belgium	3 096	-	-	-	-	-	-	-	-	-	-	-	-	-	-	-	3 096
Luxembourg / Luxembourg	-	-	-	-	-	-	-	-	-	-	-	-	-	-	-	-	-
Pays-Bas / Netherlands	1 777	-	**** 1	-	-	**** 3	-	-	-	**** 1	**** 5	**** 2	-	1	-	**** 2	1 792
Bénin / Benin	-
Bulgarie / Bulgaria	2	2
Côte d'Ivoire / Côte d'Ivoire	1	-	-	1
Égypte / Egypt	12	-	-	-	-	-	-	-	-	1	-	-	-	1	3	5	22
Espagne / Spain	1 591	54	65	197	181	155	180	201	172	117	127	121	141	136	183	179	3 800
Ex-Rép. youg. Macédoine / The former Yug. Rep. Macedonia	-
France / France	19 822	472	538	504	591	700	776	770	795	772	769	823	807	887	929	1 003	30 958
Grèce / Greece	2	1	3
Hongrie / Hungary	-	-	-	-	-	-	-	-	-	1	2	-	2	4	3	5	17
Indonésie / Indonesia	3	-	-	-	-	-	-	-	-	-	1	-	-	-	-	-	4
Italie / Italy	96	276	346	355	326	382	438	385	354	417	432	456	4 263
Liechtenstein / Liechtenstein	511	8	14	8	11	30	17	6	6	6	5	17	14	10	12	13	688
Maroc / Morocco	116	-	-	-	-	-	1	-	1	1	-	-	-	-	2	-	121
Monaco / Monaco	136	4	4	2	5	5	3	6	9	10	2	4	11	3	3	2	209
Mongolie / Mongolia	-
Rép. dém. allemande / German Dem. Rep.	293	31	23	33	27	19	4	11	441
Rép. de Moldova / Rep. of Moldova	1	-	1
Rép. pop. dém. de Corée / Dem. People's Rep. Korea	-
Roumanie / Romania	2	2
Saint-Siège / Holy See	1	-	-	-	-	-	-	-	-	-	-	-	-	-	-	-	1
Sénégal / Senegal	-	-	-	-	-	-	-	-	-	-	-	-	-	-	-	-	-
Slovénie / Slovenia	7	10	22	12	51
Suisse / Switzerland	32 449	608	393	439	436	482	439	391	479	511	540	531	521	536	560	556	39 871
Suriname / Suriname	-	-	-	-	-	-	-	-	-	-	-	-	-	-	-	-	-
Tunisie / Tunisia	23	1	-	-	-	-	-	-	-	-	-	-	-	-	-	-	24
Viet Nam / Viet Nam	1	-	-	-	-	-	-	1
Yougoslavie / Yugoslavia	2	1	2	2	1	8
Total	76 905	1 936	1 800	1 962	2 171	2 711	3 179	3 184	3 282	3 361	3 586	3 544	3 549	3 726	3 983	3 970	122 849

* À compter du 3 octobre 1990, adhésion de la République démocratique allemande à la République fédérale d'Allemagne / As from October 3, 1990, accession by the German Democratic Republic to the Federal Republic of Germany.

** Dépôts portant une date antérieure au 3 octobre 1990 / Deposits bearing a date prior to October 3, 1990.

*** Depuis le 1er avril 1979, les territoires en Europe de la Belgique, du Luxembourg et des Pays-Bas doivent être considérés comme un seul pays pour l'application de l'Arrangement de La Haye / Since April 1, 1979, the territories in Europe of Belgium, Luxembourg and the Netherlands are, for the application of the Hague Agreement, to be deemed a single country.

**** Dépôts relevant exclusivement de l'Acte de 1934, effectués par un déposant domicilié aux Antilles néerlandaises / Deposits governed exclusively by the 1934 Act, effected by an applicant having his residence in the Netherlands Antilles.

3. Dépôts prorogés ou renouvelés par pays du titulaire / Deposits Prolonged or Renewed by Country of the Owner

Pays du titulaire / Country of the Owner (in the French alphabetical order)	1928 à / to 1983	1984	1985	1986	1987	1988	1989	1990	1991	1992	1993	1994	1995	1996	1997	1998	Total
Allemagne * / Germany *	483	26	238	393	434	614	613	624	692	819	4 936
Allemagne (Rép. féd. d') / Germany (Fed. Rep. of)	5 461	229	174	167	213	270	282	231	** 10	7 037
Benelux*** / Benelux***	25	2	18	23	90	106	-	136	139	197	222	262	293	317	295	376	2 501
Belgique / Belgium	1 085	-	-	-	-	-	116	-	-	-	-	-	-	-	-	-	1 201
Luxembourg / Luxembourg	-	-	-	-	-	-	-	-	-	-	-	-	-	-	-	-	-
Pays-Bas / Netherlands	776	1	**** 1	-	-	-	-	-	-	**** 1	**** 1	-	-	-	-	**** 3	783
Bénin / Benin	-
Bulgarie / Bulgaria	-
Côte d'Ivoire / Côte d'Ivoire	-
Égypte / Egypt	7	1	.	.	8
Espagne / Spain	683	21	20	37	33	31	29	49	74	82	68	87	94	69	57	50	1 484
Ex-Rép. youg. Macédoine / The former Yug. Rep. Macedonia	-
France / France	7 826	160	202	242	218	233	235	427	363	442	466	491	592	604	606	566	13 673
Grèce / Greece	-
Hongrie / Hungary	-	-	-	-	-	-	-	-	-	-	-	-	-	-	1	1	2
Indonésie / Indonesia	-	-	-	-	-	-	-	-	-	-	-	-	-	-	-	-	-
Italie / Italy	1	-	1	5	47	135	167	154	148	212	288	1 158
Liechtenstein / Liechtenstein	212	3	4	5	3	6	7	6	6	5	12	4	5	3	6	13	300
Maroc / Morocco	59	-	-	1	-	-	-	-	-	-	-	-	-	-	-	-	60
Monaco / Monaco	31	-	3	-	1	2	-	-	-	2	4	-	9	5	4	2	63
Mongolie / Mongolia	-
Rép. dém. allemande / German Dem. Rep.	76	6	7	13	12	6	5	1	126
Rép. de Moldova / Rep. of Moldova	-
Rép. pop. dém. de Corée / Dem. People's Rep. Korea	-
Roumanie / Romania	-
Saint-Siège / Holy See	-	-	-	-	-	-	-	-	-	-	-	-	-	-	-	-	-
Sénégal / Senegal	-	-	-	-	-	-	-	-	-	-	-	-	-	-	-	-	-
Slovénie / Slovenia	-
Suisse / Switzerland	7 546	223	171	168	202	247	210	231	247	253	270	277	302	335	366	376	11 424
Suriname / Suriname	-	-	-	-	-	-	-	-	-	-	-	-	-	-	-	-	-
Tunisie / Tunisia	5	1	-	-	-	-	-	-	-	-	-	-	-	-	-	-	6
Viet Nam / Viet Nam	-	-	-	-	-	-	-	-
Yougoslavie / Yugoslavia	-
Total	24 275	646	600	656	772	902	884	1 108	1 082	1 422	1 612	1 902	2 062	2 106	2 239	2 494	44 762

* À compter du 3 octobre 1990, adhésion de la République démocratique allemande à la République fédérale d'Allemagne / As from October 3, 1990, accession by the German Democratic Republic to the Federal Republic of Germany.

** Dépôts dont la date d'expiration était antérieure au 3 octobre 1990 / Deposits whose expiration date was prior to October 3, 1990.

*** Depuis le 1er avril 1979, les territoires en Europe de la Belgique, du Luxembourg et des Pays-Bas doivent être considérés comme un seul pays pour l'application de l'Arrangement de La Haye / Since April 1, 1979, the territories in Europe of Belgium, Luxembourg and the Netherlands are, for the application of the Hague Agreement, to be deemed a single country.

**** Dépôts relevant exclusivement de l'Acte de 1934, effectués par un déposant domicilié aux Antilles néerlandaises / Deposits governed exclusively by the 1934 Act, effected by an applicant having his residence in the Netherlands Antilles.

4. Dépôts inscrits en 1998 / Registered Deposits in 1998

État désigné	Pays du titulaire											Country of the Owner					Designated State
	AN	BG	BJ	BX	CH	CI	DE	EG	ES	FR	GR	HU	ID	IT	KP		
Allemagne (DE)	2	2	-	546	540	-	694	5	176	936	1	5	-	445	-	Germany (DE)	
Antilles néerlandaises (AN)	-	-	-	1	500	-	846	5	173	895	-	3	-	-	-	Netherlands Antilles (AN)	
Benelux (BX)	-	2	-	480	499	-	1 049	-	-	903	1	3	-	410	-	Benelux (BX)	
Bénin (BJ)	1	-	-	12	107	-	29	5	172	45	1	-	-	9	-	Benin (BJ)	
Bulgarie (BG)	-	-	-	28	205	-	104	-	-	123	1	-	-	38	-	Bulgaria (BG)	
Côte d'Ivoire (CI)	1	-	-	13	107	-	31	5	172	79	1	-	-	13	-	Côte d'Ivoire (CI)	
Égypte (EG)	1	-	-	1	502	-	840	-	171	888	-	4	-	-	-	Egypt (EG)	
Espagne (ES)	2	-	-	1	532	-	1 082	5	-	991	-	4	-	-	-	Spain (ES)	
Ex-République yougoslave de Macédoine (MK)	-	-	-	25	200	-	124	-	-	81	1	-	-	24	-	The former Yugoslav Republic of Macedonia (MK)	
France (FR)	2	2	-	529	528	-	1 097	5	178	587	1	5	-	446	-	France (FR)	
Grèce (GR)	-	1	-	112	268	-	284	-	-	383	1	1	-	152	-	Greece (GR)	
Hongrie (HU)	1	-	-	95	178	-	400	5	173	238	1	-	-	78	-	Hungary (HU)	
Indonésie (ID)	1	-	-	1	493	-	840	5	171	881	-	3	-	-	-	Indonesia (ID)	
Italie (IT)	-	2	-	447	524	-	1 078	-	-	907	1	5	-	311	-	Italy (IT)	
Liechtenstein (LI)	2	-	-	60	355	-	270	5	172	238	1	-	-	79	-	Liechtenstein (LI)	
Maroc (MA)	1	-	-	1	499	-	828	5	177	897	-	3	-	-	-	Morocco (MA)	
Monaco (MC)	2	-	-	63	302	-	198	5	172	312	1	-	-	105	-	Monaco (MC)	
Mongolie (MN)	-	-	-	15	184	-	31	-	-	46	1	-	-	9	-	Mongolia (MN)	
République de Moldova (MD)	-	1	-	20	198	-	114	-	-	109	1	-	-	26	-	Republic of Moldova (MD)	
République populaire démocratique de Corée (KP)	-	-	-	35	224	-	115	-	-	187	1	-	-	46	-	Democratic People's Republic of Korea (KP)	
Roumanie (RO)	-	1	-	52	232	-	222	-	-	231	1	1	-	70	-	Romania (RO)	
Saint-Siège (VA)	1	-	-	1	490	-	825	5	172	869	-	3	-	-	-	Holy See (VA)	
Sénégal (SN)	1	-	-	13	107	-	31	5	172	56	1	-	-	17	-	Senegal (SN)	
Slovénie (SI)	-	-	-	45	235	-	263	-	-	182	1	2	-	96	-	Slovenia (SI)	
Suisse (CH)	2	2	-	396	490	-	973	5	175	728	1	4	-	386	-	Switzerland (CH)	
Suriname (SR)	1	-	-	14	106	-	29	5	172	53	1	-	-	13	-	Suriname (SR)	
Tunisie (TN)	1	-	-	1	499	-	831	5	173	895	-	3	-	-	-	Tunisia (TN)	
Yougoslavie (YU)	-	-	-	49	241	-	249	-	-	201	1	1	-	63	-	Yugoslavia (YU)	
Total	22	13	-	3 057	9 345	-	13 477	80	2 771	12 942	21	50	-	2 836	-	Total	

4. Dépôts inscrits en 1998 (suite) / Registered Deposits in 1998 (contd.)

État désigné	Pays du titulaire														Total	Designated State
	LI	MA	MC	MD	MK	MN	RO	SI	SN	SR	TN	VA	YU			
Allemagne (DE)	13	-	2	-	-	-	2	12	-	-	-	-	-	1	3 382	Germany (DE)
Antilles néerlandaises (AN)	11	-	2	-	-	-	-	-	-	-	-	-	-	-	2 436	Netherlands Antilles (AN)
Benelux (BX)	11	-	2	-	-	-	2	9	-	-	-	-	-	-	3 371	Benelux (BX)
Bénin (BJ)	1	-	-	-	-	-	-	-	-	-	-	-	-	-	382	Benin (BJ)
Bulgarie (BG)	-	-	-	-	-	-	-	1	-	-	-	-	-	-	500	Bulgaria (BG)
Côte d'Ivoire (CI)	1	-	-	-	-	-	-	-	-	-	-	-	-	-	423	Côte d'Ivoire (CI)
Égypte (EG)	11	-	2	-	-	-	-	-	-	-	-	-	-	-	2 420	Egypt (EG)
Espagne (ES)	12	-	2	-	-	-	-	-	-	-	-	-	-	-	2 632	Spain (ES)
Ex-République yougoslave de Macédoine (MK)	-	-	-	-	-	-	-	1	-	-	-	-	-	-	456	The former Yugoslav Republic of Macedonia (MK)
France (FR)	13	-	2	-	-	-	2	11	-	-	-	-	-	-	3 408	France (FR)
Grèce (GR)	6	-	2	-	-	-	-	1	-	-	-	-	-	-	1 211	Greece (GR)
Hongrie (HU)	6	-	-	-	-	-	2	5	-	-	-	-	-	-	1 182	Hungary (HU)
Indonésie (ID)	11	-	2	-	-	-	-	-	-	-	-	-	-	-	2 408	Indonesia (ID)
Italie (IT)	13	-	2	-	-	-	1	11	-	-	-	-	-	-	3 302	Italy (IT)
Liechtenstein (LI)	12	-	1	-	-	-	-	1	-	-	-	-	-	-	1 196	Liechtenstein (LI)
Maroc (MA)	11	-	2	-	-	-	-	-	-	-	-	-	-	-	2 424	Morocco (MA)
Monaco (MC)	8	-	2	-	-	-	-	-	-	-	-	-	-	-	1 170	Monaco (MC)
Mongolie (MN)	-	-	-	-	-	-	-	-	-	-	-	-	-	-	286	Mongolia (MN)
République de Moldova (MD)	1	-	-	-	-	-	2	-	-	-	-	-	-	-	472	Republic of Moldova (MD)
République populaire démocratique de Corée (KP)	1	-	-	-	-	-	-	-	-	-	-	-	-	-	609	Democratic People's Republic of Korea (KP)
Roumanie (RO)	1	-	-	-	-	-	-	1	-	-	-	-	-	-	812	Romania (RO)
Saint-Siège (VA)	11	-	2	-	-	-	-	-	-	-	-	-	-	-	2 379	Holy See (VA)
Sénégal (SN)	1	-	-	-	-	-	-	-	-	-	-	-	-	-	404	Senegal (SN)
Slovénie (SI)	8	-	-	-	-	-	-	11	-	-	-	-	-	-	843	Slovenia (SI)
Suisse (CH)	11	-	2	-	-	-	2	8	-	-	-	-	-	-	3 185	Switzerland (CH)
Suriname (SR)	1	-	-	-	-	-	-	-	-	-	-	-	-	-	395	Suriname (SR)
Tunisie (TN)	11	-	2	-	-	-	-	-	-	-	-	-	-	-	2 421	Tunisia (TN)
Yougoslavie (YU)	1	-	-	-	-	-	2	2	-	-	-	-	-	-	810	Yugoslavia (YU)
Total	187	-	29	-	-	-	15	74	-	-	-	-	-	1	44 921	Total

5. Désignations par classes de produits pour 1998 par État désigné / *Designations by Classes of Goods for 1998 by Designated State*

État désigné / Designated State	Classes des produits / Classes of Goods															
	1	2	3	4	5	6	7	8	9	10	11	12	13	14	15	16
Allemagne / Germany	37	187	103	24	69	494	312	188	418	356	203	168	72	157	68	50
Antilles néerlandaises / Netherlands Antilles	15	134	66	23	51	271	233	145	275	327	130	166	57	121	44	41
Benelux / Benelux	35	141	103	26	63	483	329	191	405	361	192	209	60	181	80	46
Bénin / Benin	3	38	11	0	12	26	17	15	66	47	23	10	10	59	3	17
Bulgarie / Bulgaria	3	12	19	2	19	31	29	14	63	121	14	4	10	54	9	16
Côte d'Ivoire / Côte d'Ivoire	4	40	10	1	12	32	19	14	62	54	29	9	10	59	3	17
Égypte / Egypt	12	133	66	22	60	267	225	140	273	326	127	167	59	119	41	43
Espagne / Spain	15	113	71	23	64	304	242	162	303	340	122	179	61	146	64	45
Ex-Rép. youg. Macédoine / The former Yug. Rep. Macedonia	4	5	16	3	18	30	17	13	58	119	11	29	10	50	3	15
France / France	40	162	92	27	66	482	269	196	405	354	198	232	69	197	78	54
Grèce / Greece	11	46	42	8	35	89	114	44	143	165	55	62	21	75	12	23
Hongrie / Hungary	16	67	32	8	37	113	94	65	170	87	61	88	28	90	28	22
Indonésie / Indonesia	11	134	65	22	58	263	225	141	270	326	127	165	59	124	39	43
Italie / Italy	32	146	102	29	69	453	307	186	388	359	185	205	72	182	86	47
Liechtenstein / Liechtenstein	13	81	42	6	33	135	63	56	147	240	97	45	18	78	15	31
Maroc / Morocco	12	134	65	22	60	267	227	141	271	329	127	167	58	119	39	42
Monaco / Monaco	13	88	46	5	33	129	77	48	153	245	96	40	14	74	11	26
Mongolie / Mongolia	0	3	10	0	2	16	3	4	37	114	9	2	8	47	3	14
République de Moldova / Republic of Moldova	5	16	15	3	18	48	10	10	46	127	28	22	10	51	3	16
Rép. pop. dém. de Corée / Dem. People's Rep. Korea	1	26	17	0	10	63	49	27	67	176	45	6	13	57	11	21
Roumanie / Romania	8	42	26	4	24	89	53	28	99	140	37	37	19	65	15	20
Saint-Siège / Holy See	12	133	65	22	51	264	223	140	270	326	127	164	58	117	37	41
Sénégal / Senegal	3	38	11	0	12	32	21	16	67	47	22	11	10	60	3	17
Slovénie / Slovenia	9	33	29	6	27	79	38	40	79	136	37	41	16	64	16	19
Suisse / Switzerland	35	168	92	27	57	463	284	188	370	345	201	206	59	166	71	47
Suriname / Suriname	3	38	11	0	12	32	19	15	64	49	23	8	10	60	3	17
Tunisie / Tunisia	12	135	65	22	60	268	227	140	272	328	127	166	58	119	39	42
Yougoslavie / Yugoslavia	7	32	24	4	28	70	49	34	92	153	36	38	18	63	9	23
Total	371	2 325	1 316	339	1 060	5 293	3 775	2 401	5 333	6 097	2 489	2 646	967	2 754	833	855

5. Désignations par classes de produits pour 1998 par État désigné (suite) / *Designations by Classes of Goods for 1998 by Designated State (contd.)*

État désigné / Designated State	Classes des produits / Classes of Goods															
	17	18	19	20	21	22	23	24	25	26	27	28	29	30	31	99
Allemagne / Germany	7	20	138	107	137	10	212	38	118	176	18	86	6	10	15	8
Antilles néerlandaises / Netherlands Antilles	4	18	117	89	108	8	153	31	96	101	14	55	5	5	11	4
Benelux / Benelux	6	17	140	113	118	5	218	41	124	193	18	81	4	13	13	5
Bénin / Benin	1	2	12	6	24	2	22	2	9	4	2	8	1	0	1	0
Bulgarie / Bulgaria	2	0	14	11	13	0	18	5	8	11	2	8	0	1	0	1
Côte d'Ivoire / Côte d'Ivoire	1	2	10	8	21	2	22	2	10	7	2	10	0	0	1	0
Égypte / Egypt	4	18	117	87	104	8	150	31	93	106	13	55	5	5	11	4
Espagne / Spain	4	17	126	98	107	8	163	38	94	135	13	63	5	7	10	5
Ex-Rép. youg. Macédoine / The former Yug. Rep. Macedonia	1	0	12	7	10	0	7	4	8	15	1	3	0	0	0	1
France / France	4	18	137	108	131	10	244	41	127	189	17	79	7	8	10	7
Grèce / Greece	4	3	62	29	36	3	42	10	20	43	6	19	2	1	2	3
Hongrie / Hungary	2	2	63	32	39	4	84	10	33	56	10	24	2	1	5	1
Indonésie / Indonesia	4	18	111	89	104	9	150	32	91	104	13	55	5	5	11	4
Italie / Italy	6	16	151	105	125	6	204	43	107	169	15	83	6	11	12	7
Liechtenstein / Liechtenstein	1	5	53	38	42	3	53	14	31	46	9	19	1	2	4	1
Maroc / Morocco	4	18	119	87	104	8	153	32	93	104	13	55	6	5	11	4
Monaco / Monaco	1	5	57	42	45	3	45	11	26	40	6	19	2	3	4	3
Mongolie / Mongolia	1	0	6	2	8	0	2	1	3	1	0	2	0	0	0	0
République de Moldova / Republic of Moldova	1	0	10	6	11	0	8	4	7	13	0	5	0	0	0	0
Rép. pop. dém. de Corée / Dem. People's Rep. Korea	1	1	30	10	16	0	17	4	7	18	5	6	0	0	0	0
Roumanie / Romania	2	0	36	16	19	1	31	7	14	33	3	15	0	1	3	1
Saint-Siège / Holy See	4	18	111	87	105	9	149	30	89	105	13	54	5	5	11	4
Sénégal / Senegal	1	2	13	6	26	2	20	2	10	7	2	9	1	0	1	0
Slovénie / Slovenia	2	0	36	18	16	2	41	8	14	33	3	14	0	2	2	1
Suisse / Switzerland	5	13	134	99	129	5	202	38	99	179	18	75	6	9	13	5
Suriname / Suriname	1	2	15	7	24	2	23	2	9	6	2	9	1	0	1	0
Tunisie / Tunisia	4	18	119	87	105	8	151	32	92	104	13	55	6	5	11	4
Yougoslavie / Yugoslavia	1	0	35	14	17	0	31	7	14	32	3	11	1	1	4	1
Total	79	233	1 984	1 408	1 744	118	2 615	520	1 446	2 030	234	977	77	100	167	74

6. Désignations par classes de produits pour 1998 par pays du titulaire / *Designations by Classes of Goods for 1998 by Country of the Owner*

Pays du titulaire / Country of the Owner	Classes des produits / Classes of Goods															
	1	2	3	4	5	6	7	8	9	10	11	12	13	14	15	16
Allemagne / Germany	8	30	22	8	27	116	92	78	94	44	42	100	30	58	30	9
Antilles néerlandaises / Netherlands Antilles	0	0	0	0	0	0	0	0	1	0	0	0	0	0	0	0
Benelux / Benelux	8	23	20	5	0	113	44	26	75	16	26	24	4	21	5	1
Bénin / Benin	0	0	0	0	0	0	0	0	0	0	0	0	0	0	0	0
Bulgarie / Bulgaria	0	0	0	0	0	1	0	0	0	0	0	0	0	0	0	1
Côte d'Ivoire / Côte d'Ivoire	0	0	0	0	0	0	0	0	0	0	0	0	0	0	0	0
Égypte / Egypt	0	1	0	0	0	0	0	0	1	0	2	0	0	0	0	0
Espagne / Spain	1	33	1	0	9	14	7	8	19	3	12	7	2	5	1	0
Ex-Rép. youg. Macédoine / The former Yug. Rep. Macedonia	0	0	0	0	0	0	0	0	0	0	0	0	0	0	0	0
France / France	2	66	26	5	31	104	106	44	125	69	41	30	14	25	18	9
Grèce / Greece	0	0	0	0	0	0	0	0	1	0	0	0	0	0	0	0
Hongrie / Hungary	0	0	0	0	0	1	0	0	0	0	0	0	0	0	0	0
Indonésie / Indonesia	0	0	0	0	0	0	0	0	0	0	0	0	0	0	0	0
Italie / Italy	7	28	15	1	7	77	34	23	33	17	48	28	3	17	12	7
Liechtenstein / Liechtenstein	0	0	0	0	0	0	0	1	1	2	4	0	0	0	0	0
Maroc / Morocco	0	0	0	0	0	0	0	0	0	0	0	0	0	0	0	0
Monaco / Monaco	0	0	0	0	0	0	0	0	1	0	1	0	0	0	0	0
Mongolie / Mongolia	0	0	0	0	0	0	0	0	0	0	0	0	0	0	0	0
République de Moldova / Republic of Moldova	0	0	0	0	0	0	0	0	0	0	0	0	0	0	0	0
Rép. pop. dém. de Corée / Dem. People's Rep. Korea	0	0	0	0	0	0	0	0	0	0	0	0	0	0	0	0
Roumanie / Romania	0	0	0	0	0	0	0	0	0	0	2	0	0	0	0	0
Saint-Siège / Holy See	0	0	0	0	0	0	0	0	0	0	0	0	0	0	0	0
Sénégal / Senegal	0	0	0	0	0	0	0	0	0	0	0	0	0	0	0	0
Slovénie / Slovenia	0	2	0	0	0	1	0	0	0	2	0	0	1	0	0	0
Suisse / Switzerland	8	6	18	7	2	42	15	21	31	174	22	11	16	57	11	24
Suriname / Suriname	0	0	0	0	0	0	0	0	0	0	0	0	0	0	0	0
Tunisie / Tunisia	0	0	0	0	0	0	0	0	0	0	0	0	0	0	0	0
Yougoslavie / Yugoslavia	0	0	0	0	0	0	0	0	0	0	0	0	0	0	0	0
Total	34	189	102	26	76	469	298	201	382	327	200	200	70	183	77	51

6. Désignations par classes de produits pour 1998 par pays du titulaire (suite) / Designations by Classes of Goods for 1998 by Country of the Owner (contd.)

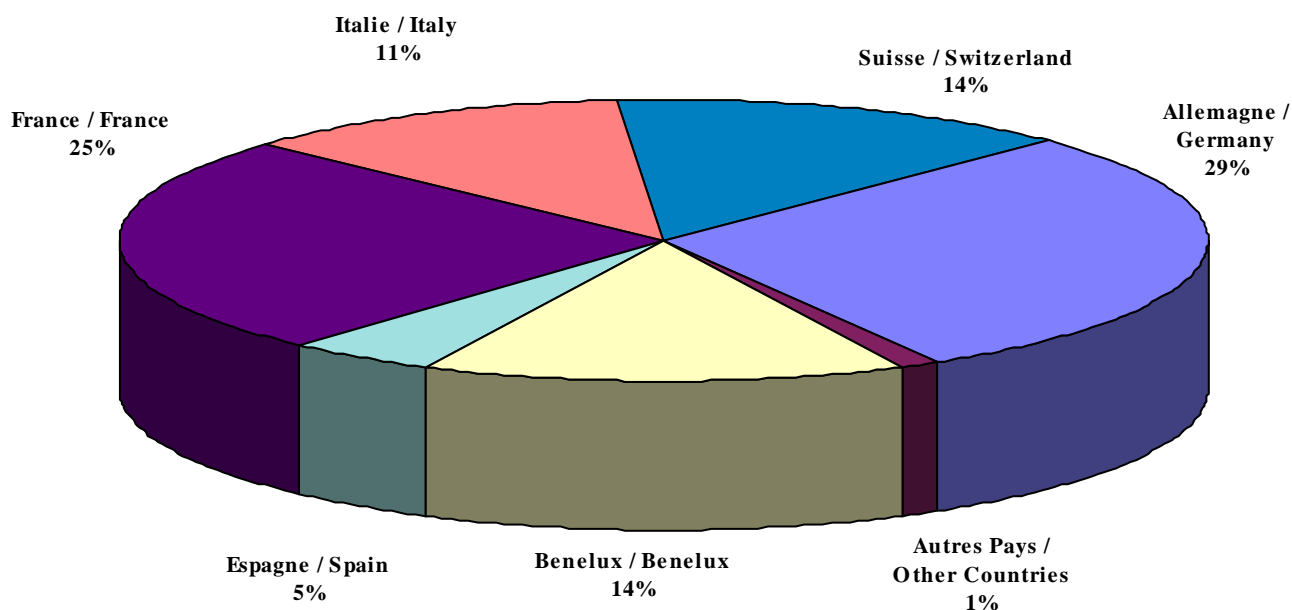
Pays du titulaire / Country of the Owner	Classes des produits / Classes of Goods															
	17	18	19	20	21	22	23	24	25	26	27	28	29	30	31	99
Allemagne / Germany	1	1	52	25	26	3	95	14	37	83	5	22	1	3	3	2
Antilles néerlandaises / Netherlands Antilles	0	0	0	0	0	0	1	0	0	0	0	0	0	0	0	0
Benelux / Benelux	2	1	17	10	19	1	30	5	30	25	2	16	0	2	3	4
Bénin / Benin	0	0	0	0	0	0	0	0	0	0	0	0	0	0	0	0
Bulgarie / Bulgaria	0	0	0	0	0	0	0	0	0	0	0	0	0	0	0	0
Côte d'Ivoire / Côte d'Ivoire	0	0	0	0	0	0	0	0	0	0	0	0	0	0	0	0
Égypte / Egypt	0	0	0	0	0	0	1	0	0	0	0	0	0	0	0	0
Espagne / Spain	0	2	5	4	10	2	17	1	6	4	2	4	0	0	2	0
Ex-Rép. youg. Macédoine / The former Yug. Rep. Macedonia	0	0	0	0	0	0	0	0	0	0	0	0	0	0	0	0
France / France	2	15	52	43	45	2	30	8	42	23	3	26	2	4	4	1
Grèce / Greece	0	0	0	0	0	0	0	0	0	0	0	0	0	0	0	0
Hongrie / Hungary	0	0	0	0	1	0	2	0	1	0	0	0	0	0	0	0
Indonésie / Indonesia	0	0	0	0	0	0	0	0	0	0	0	0	0	0	0	0
Italie / Italy	0	1	12	9	5	0	27	1	6	22	3	10	1	2	0	0
Liechtenstein / Liechtenstein	0	0	0	0	0	0	1	0	2	2	0	0	0	0	0	0
Maroc / Morocco	0	0	0	0	0	0	0	0	0	0	0	0	0	0	0	0
Monaco / Monaco	0	0	0	0	0	0	0	0	0	0	0	0	0	0	0	0
Mongolie / Mongolia	0	0	0	0	0	0	0	0	0	0	0	0	0	0	0	0
République de Moldova / Republic of Moldova	0	0	0	0	0	0	0	0	0	0	0	0	0	0	0	0
Rép. pop. dém. de Corée / Dem. People's Rep. Korea	0	0	0	0	0	0	0	0	0	0	0	0	0	0	0	0
Roumanie / Romania	0	0	0	0	0	0	0	0	0	0	0	0	0	0	0	0
Saint-Siège / Holy See	0	0	0	0	0	0	0	0	0	0	0	0	0	0	0	0
Sénégal / Senegal	0	0	0	0	0	0	0	0	0	0	0	0	0	0	0	0
Slovénie / Slovenia	1	0	1	0	1	0	2	0	1	0	0	0	0	0	0	0
Suisse / Switzerland	1	1	13	11	20	2	14	11	12	4	4	9	0	1	0	1
Suriname / Suriname	0	0	0	0	0	0	0	0	0	0	0	0	0	0	0	0
Tunisie / Tunisia	0	0	0	0	0	0	0	0	0	0	0	0	0	0	0	0
Yougoslavie / Yugoslavia	0	0	0	0	1	0	0	0	0	0	0	0	0	0	0	0
Total	7	21	152	102	128	10	220	40	137	163	19	87	4	12	12	8

7. Répartition des enregistrements et des renouvellements en 1998

Distribution of Registrations and Renewals in 1998

Pays du titulaire	Enregistrements Registrations		Renouvellements Renewals		Total		Country of the Owner
	No	%	No	%	No	%	
Allemagne	1 156	29.12	819	32.84	1 975	30.55	Germany
Antilles néerlandaises	2	0.05	3	0.12	5	0.08	Netherlands Antilles
Benelux	575	14.48	376	15.08	951	14.71	Benelux
Bénin	-	-	-	-	-	-	Benin
Bulgarie	2	0.05	-	-	2	0.03	Bulgaria
Côte d'Ivoire	-	-	-	-	-	-	Côte d'Ivoire
Égypte	5	0.13	-	-	5	0.08	Egypt
Espagne	179	4.51	50	2.00	229	3.54	Spain
Ex-République yougoslave de Macédoine	-	-	-	-	-	-	The former Yugoslav Republic of Macedonia
France	1 003	25.26	566	22.69	1 569	24.27	France
Grèce	1	0.03	-	-	1	0.02	Greece
Hongrie	5	0.13	1	0.04	6	0.09	Hungary
Indonésie	-	-	-	-	-	-	Indonesia
Italie	456	11.49	288	11.55	744	11.51	Italy
Liechtenstein	13	0.33	13	0.52	26	0.40	Liechtenstein
Maroc	-	-	-	-	-	-	Morocco
Monaco	2	0.05	2	0.08	4	0.06	Monaco
Mongolie	-	-	-	-	-	-	Mongolia
République de Moldova	-	-	-	-	-	-	Republic of Moldova
République populaire démocratique de Corée	-	-	-	-	-	-	Democratic People's Republic of Korea
Roumanie	2	0.05	-	-	2	0.03	Romania
Saint-Siège	-	-	-	-	-	-	Holy See
Sénégal	-	-	-	-	-	-	Senegal
Slovénie	12	0.30	-	-	12	0.19	Slovenia
Suisse	556	14.01	376	15.08	932	14.42	Switzerland
Suriname	-	-	-	-	-	-	Suriname
Tunisie	-	-	-	-	-	-	Tunisia
Yougoslavie	1	0.03	-	-	1	0.02	Yugoslavia
Total	3 970	100.00	2 494	100.00	6 464	100.00	Total

Enregistrements par pays d'origine Registrations by Country of Origin



8. Travaux administratifs / Administrative Operations

Nature des travaux / Nature of Operation	1988	1989	1990	1991	1992	1993	1994	1995	1996	1997	1998
Refus ou modifications / Refusals or Modifications	595	940	537	868	1 152	1 318	1 304	1 489	1 772	1 912	2 329
Extraits et copies du registre / Extracts and Copies from the Register	1 309	1 248	1 676	1 702	2 184	1 850	2 043	2 494	2 609	3 077	2 835
Recherches effectuées dans la liste des titulaires / Searches in the List of Owners	111	59	72	154	134	232	201	180	140	117	148

Refus ou modifications / Refusals or Modifications		1998
<i>Refus / Refusal</i>		25
<i>Modifications</i>		2 304
Changement de titulaire / Change in ownership		548
Modification du nom ou de l'adresse du titulaire / Change in name or address of owner		570
Renonciation / Renunciation		7
Constitution de mandataire / Appointment of representative		444
Révocation de la constitution de mandataire / Revocation of appointment of representative		77
Modification du nom ou de l'adresse du mandataire / Change in name or address of representative		570
Renonciation au mandat / Renunciation of appointment		10
Inscription relative au nom du créateur / Recording concerning the name of the creator		1
Rectifications / Corrections		77

