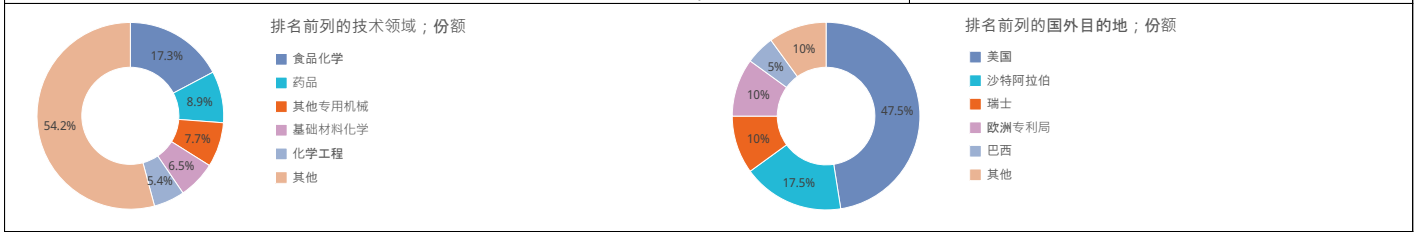
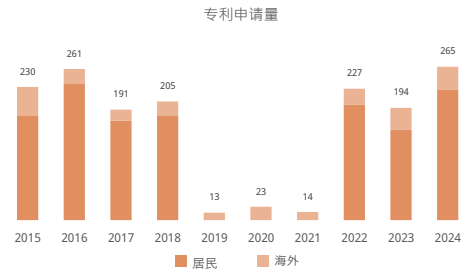


突尼斯

▶ 产权组织知识产权统计数据中心

专利

该国居住的申请人统计数据			
专利申请量；全球排名	265	↑36.6%	第71
居民申请	225	↑44.2%	
海外申请；全球排名	40	↑5.3%	第88
区域排名和份额			
	非洲 - 第6		5.7%
	北非 - 第4		10.2%
每百万人口居民申请量；全球排名	18.3		第58
每千亿美元GDP居民申请；全球排名	144		第38
实用新型申请；全球排名			
PCT国际申请量；全球排名	8	→0%	第75
每百万人口PCT申请量；全球排名	0.7		第73
与可再生能源有关的PCT公布 (2022-2024)			
高校申请份额 (2022-2024)			
女发明人占比 (2022-2024)	23.7%		
PCT进入国家阶段；全球排名	12	↓58.6%	第87
使用PCT体系的国外申请份额	30%		
排名前列的PCT申请人 (2022-2024)			
	Simpro		1
	Societe Kuiklink Technologies		1
	Ste Aquadeep		1
	Centre de Biotechnologie de Sfax (cbs)		1
	Faculty of Sciences of Sfax		1

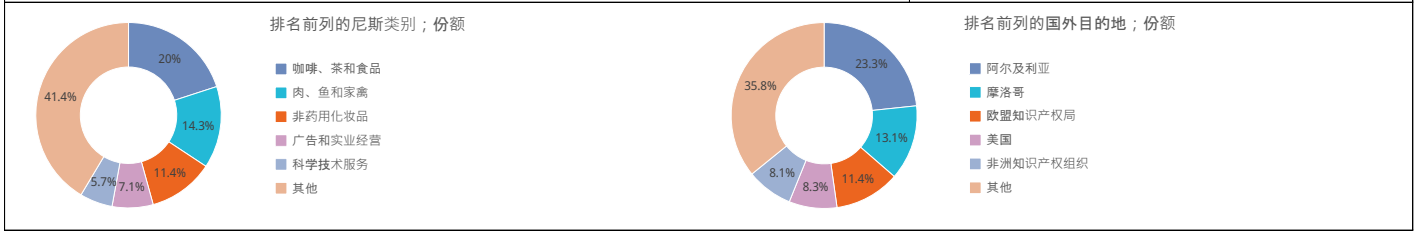


国家知识产权局统计数据			
申请总量及全球排名	440	↑26.4%	第67
居民申请；份额	225	↑44.2%	51.1%
非居民申请；份额	215	↑12%	48.9%
专利授权	251	↓22.5%	
有效专利；全球排名			
国家知识产权局-审查员人均申请量	110.0		
国家知识产权局-授权延迟时间 (单位：月)	14.0		

非居民申请来源国；份额			
美国	51	23.7%	
德国	32	14.9%	
法国	23	10.7%	
意大利	18	8.4%	
瑞士	17	7.9%	

商标

该国居住的申请人统计数据 [1]			
商标申请量；全球排名*	360		第138
居民申请*			
海外申请；全球排名	360	↓15.7%	第109
区域排名和份额			
	非洲 - 第25		0.3%
	北非 - 第4		0.7%
每百万人口居民申请量；全球排名			
每千亿美元GDP居民申请；全球排名			
马德里国际申请量；全球排名	31	↑158.3%	第70
每百万人口马德里申请量；全球排名	2.5		第55
通过马德里体系的国外申请	138	↑11.3%	第83
使用马德里体系的国外申请份额	38.3%		
排名前列的马德里申请人 (2022-2024)			
	Societe Vital		9
	Confiserie des Aglabites - Soboco		2
	Hatem Chaabane		2
	Confiserie des Aglabites E Soboco		2
	Atech Racing		1



国家知识产权局统计数据 [1]			
申请总量及全球排名*			
居民申请；份额			
非居民申请；份额			
商标登记中的商标类数			
有效商标；全球排名			
国家知识产权局-审查员人均申请量			
国家知识产权局-注册延迟天数			

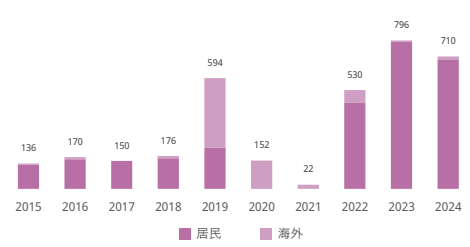
非居民申请来源国；份额			
阿尔及利亚			
摩洛哥			
欧盟知识产权局			
美国			
非洲知识产权组织			
其他			

外观设计

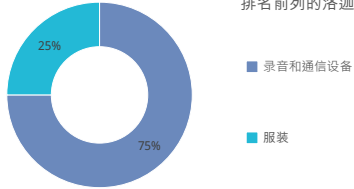
该国居住的申请人统计数据 [2]

外观设计申请设计项数； 全球排名	710	↓10.8%	第51
居民申请	694	↓11.9%	
海外申请； 全球排名	16	↑100%	第80
区域排名和份额		非洲 - 第2	7.4%
		北非 - 第2	10.3%
每百万人口居民申请量； 全球排名	56.5		第47
每十亿美元GDP居民申请； 全球排名	442		第17
海牙国际申请量； 全球排名	3		第55
通过海牙体系的国外申请	14		第54
使用海牙体系的国外申请份额		81.3%	
排名前列的海牙申请人 (2022-2024)		Gehtlab	1

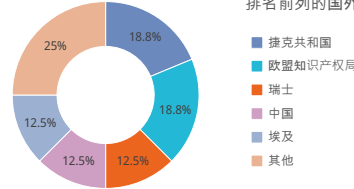
申请中的外观设计项数



排名前列的洛迦诺类别；份额



排名前列的国外目的地；份额



国家知识产权局统计数据 [2]

申请总量及 全球排名	1,542	↑7.2%	第34
居民申请；份额	694	↓11.9%	45%
非居民申请；份额	848	↑30.5%	55%
外观设计登记中的设计项数	1,380	↓7.4%	
有效的工业品外观设计； 全球排名			
国家知识产权局-审查员人均申请量	1,542.0		
国家知识产权局-注册延迟天数			

非居民申请来源国；份额

瑞士	270	31.8%
德国	166	19.6%
意大利	104	12.3%
保加利亚	76	9%
法国	59	7%

地理标志

按产品类别开列的有效地理标志

--	--

按法律手段开列的有效地理标志

--	--

植物品种

该国居民提交的植物品种申请量

居民	
海外	
地区	

有效植物品种

本国	274
----	-----

注释

- (1) 对商标而言，申请量为申请中的类别数。
- (2) 对外观设计而言，申请量为申请中的外观设计项数。
- (3) 无论申请人的本国知识产权局是否提供统计数据，都提供该国的统计数据。星号表示本国知识产权局没有提供统计数据。
- (4) 与“技术领域”有关的统计数据源自Patstat数据库，以公布日期为准。
- (5) “每百万居民申请量”这一指标适用于人口超过100万的国家。按国民生产总值的指标适用于国民生产总值超过100亿美元的国家。
- (6) 带有正负符号的百分比表示和上年相比的增长率。
- (7) 国家和地区数据均被用于建立非居民申请的国家列表。