

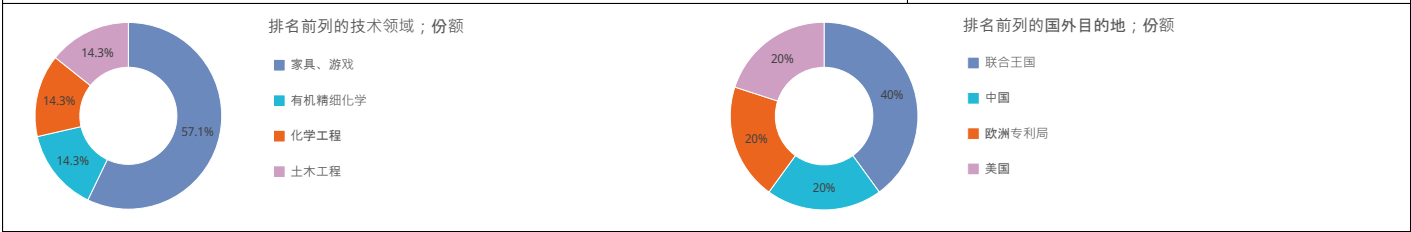
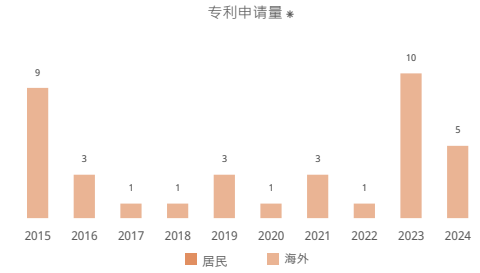
马绍尔群岛

▶ 产权组织知识产权统计数据中心

专利

该国居住的申请人统计数据

专利申请量； 全球排名 *	5	↓50%	第146
居民申请*			
海外申请； 全球排名	5	↓50%	第125
区域排名和份额	大洋洲 - 第4 0%		
	密克罗尼西亚 - 第1 83.3%		
每百万人口居民申请量； 全球排名			
每千亿美元GDP居民申请； 全球排名			
实用新型申请；全球排名			
PCT国际申请量； 全球排名	1	↓66.7%	第106
每百万人口PCT申请量；全球排名			
与可再生能源有关的PCT公布(2022-2024)			
高校申请份额(2022-2024)	12.5%		
女发明人占比(2022-2024)			
PCT进入国家阶段；全球排名	3		第103
使用PCT体系的国外申请份额	60%		
排名前列的PCT申请人(2022-2024)	Fowe Eco Solutions Ltd. 1 Piramal Pharma Limited 1 Uuooss Ltd 1		



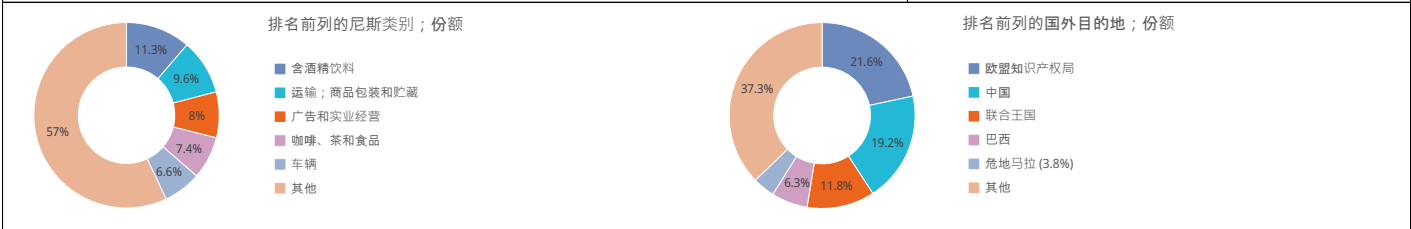
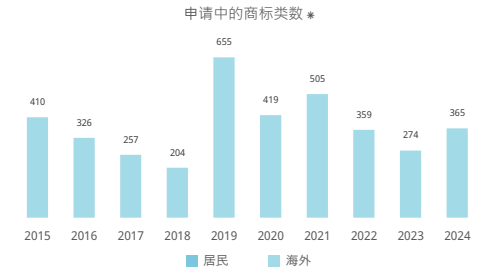
国家知识产权局统计数据

申请总量及 全球排名 *	非居民申请来源国；份额
居民申请；份额	
非居民申请；份额	
专利授权	
有效专利；全球排名	
国家知识产权局-审查员人均申请量	
国家知识产权局-授权延迟时间(单位：月)	

商标

该国居住的申请人统计数据 [1]

商标申请量； 全球排名 *	365	↑33.2%	第137
居民申请*			
海外申请； 全球排名	365	↑33.2%	第108
区域排名和份额	大洋洲 - 第4 0.2%		
	密克罗尼西亚 - 第1 99.2%		
每百万人口居民申请量； 全球排名			
每千亿美元GDP居民申请； 全球排名			
马德里国际申请量； 全球排名	5		第88
每百万人口马德里申请量；全球排名			
通过马德里体系的国外申请	68		第91
使用马德里体系的国外申请份额	18.6%		
排名前列的马德里申请人(2022-2024)	Castor Ships S.A. 2 Tm Network Limited 2 Constellation Investments Ltd 1 Martin Daly 1 White Hydrogen S.A. 1		



国家知识产权局统计数据 [1]

申请总量及 全球排名 *	非居民申请来源国；份额
居民申请；份额	
非居民申请；份额	
商标登记中的商标类数	
有效商标；全球排名	
国家知识产权局-审查员人均申请量	
国家知识产权局-注册延迟天数	

外观设计

该国居住的申请人统计数据 [2]

外观设计申请设计项数； 全球排名 *	50	↑2400%	第99
居民申请 *			
海外申请； 全球排名	50	↑2400%	第61
区域排名和份额	大洋洲 - 第3	0.7%	
每百万人口居民申请量； 全球排名	密克罗尼西亚 - 第1	100%	
每千亿美元GDP居民申请； 全球排名			
海牙国际申请量； 全球排名			
通过海牙体系的国外申请			
使用海牙体系的国外申请份额			
排名前列的海牙申请人 (2022-2024)			

申请中的外观设计项数 *

年份	居民	海外
2015	2	0
2016	10	0
2017	6	0
2018	0	0
2019	12	0
2020	1	0
2021	0	0
2022	0	0
2023	2	0
2024	50	0

排名前列的洛迦诺类别；份额

类别	份额
服装	95.2%
包装和容器	4.8%

排名前列的国外目的地；份额

目的地	份额
联合国	78%
摩尔多瓦共和国	20%
秘鲁	2%

国家知识产权局统计数据 [2]

申请总量及 全球排名 *	非居民申请来源国；份额
居民申请；份额	
非居民申请；份额	
外观设计登记中的设计项数	
有效的工业品外观设计；全球排名	
国家知识产权局-审查员人均申请量	
国家知识产权局-注册延迟天数	

地理标志

按产品类别开列的有效地理标志	按法律手段开列的有效地理标志

植物品种

该国居民提交的植物品种申请量	有效植物品种
居民	本国
海外	
地区	

注释

- (1) 对商标而言，申请量为申请中的类别数。
- (2) 对外观设计而言，申请量为申请中的外观设计项数。
- (3) 无论申请人的本国知识产权局是否提供统计数据，都提供该国的统计数据。星号表示本国知识产权局没有提供统计数据。
- (4) 与“技术领域”有关的统计数据摘自Patstat数据库，以公布日期为准。
- (5) “每百万居民申请量”这一指标适用于人口超过100万的国家。按国民生产总值的指标适用于国民生产总值超过100亿美元的国家。
- (6) 带有正负符号的百分比表示和上年相比的增长率。
- (7) 国家和地区数据均被用于建立非居民申请的国家列表。

数据来源: 世界知识产权组织统计数据库; 最近更新: 2/2026