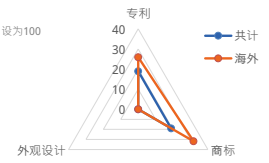




排名按照0到100的尺度划定，将第一名设为100，最后一名设为0，50表示中间位置。

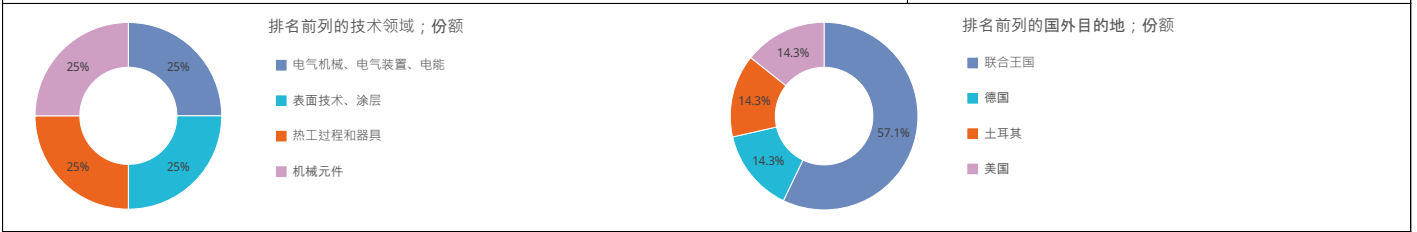
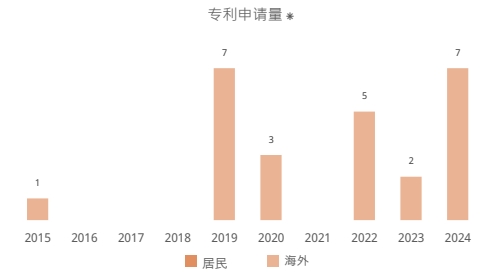


# 利比亚

▶ 产权组织知识产权统计数据中心

## 专利

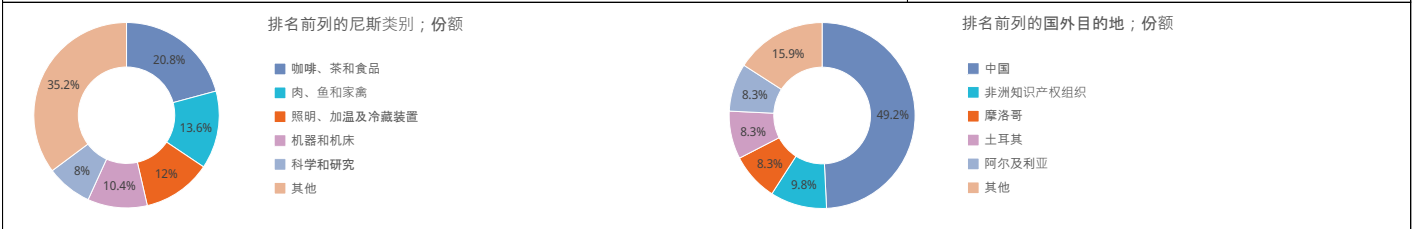
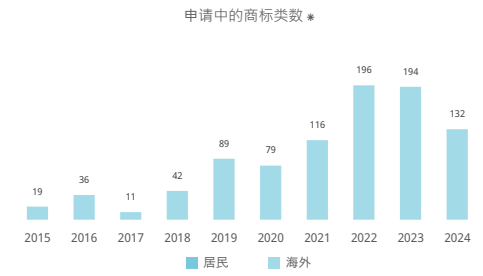
该国居住的申请人统计数据			
专利申请量； <a href="#">全球排名</a> *	7	↑250%	第135
居民申请*			
海外申请； <a href="#">全球排名</a>	7	↑250%	第118
<a href="#">区域排名和份额</a>	非洲 - 第27		0.1%
	北非 - 第6		0.3%
每百万人口居民申请量； <a href="#">全球排名</a>			
每十亿美元GDP居民申请； <a href="#">全球排名</a>			
实用新型申请；全球排名	1	→0%	第106
PCT国际申请量； <a href="#">全球排名</a>	1	↓50%	第106
每百万人口PCT申请量；全球排名			0.1
与可再生能源有关的PCT公布 (2022-2024)			第90
高校申请份额 (2022-2024)			
女发明人占比 (2022-2024)			
PCT进入国家阶段；全球排名	3	↑200%	第103
使用PCT体系的国外申请份额			42.9%
排名前列的PCT申请人 (2022-2024)			



国家知识产权局统计数据	
申请总量及 <a href="#">全球排名</a> *	非居民申请来源国；份额
居民申请；份额	
非居民申请；份额	
专利授权	
有效专利；全球排名	
国家知识产权局-审查员人均申请量	
国家知识产权局-授权延迟时间（单位：月）	

## 商标

该国居住的申请人统计数据 [1]			
商标申请量； <a href="#">全球排名</a> *	132	↓32%	第160
居民申请*			
海外申请； <a href="#">全球排名</a>	132	↓32%	第134
<a href="#">区域排名和份额</a>	非洲 - 第34		0.1%
	北非 - 第5		0.3%
每百万人口居民申请量； <a href="#">全球排名</a>			
每十亿美元GDP居民申请； <a href="#">全球排名</a>			
马德里国际申请量； <a href="#">全球排名</a>			
每百万人口马德里申请量；全球排名			
通过马德里体系的国外申请			
使用马德里体系的国外申请份额			
排名前列的马德里申请人 (2022-2024)	Al-buraq Air Transport Joint Stock Company		1



国家知识产权局统计数据 [1]	
申请总量及 <a href="#">全球排名</a> *	非居民申请来源国；份额
居民申请；份额	
非居民申请；份额	
商标登记中的商标类数	
有效商标；全球排名	
国家知识产权局-审查员人均申请量	
国家知识产权局-注册延迟天数	

