

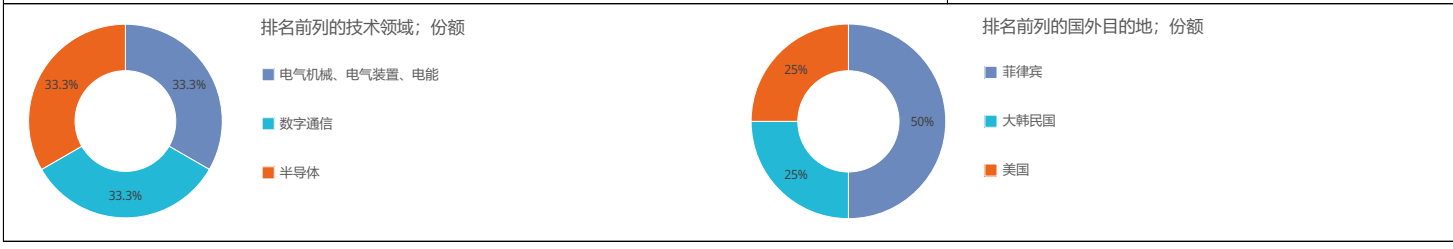
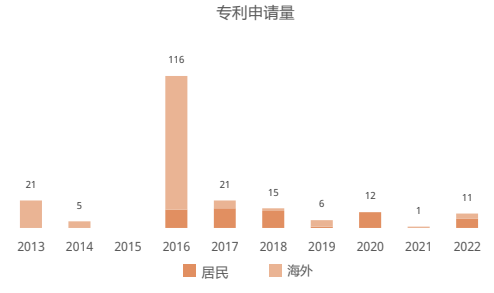
加纳

▶ [产权组织知识产权统计数据中心](#)
 ▶ [了解更多关于全球创新指数排名的信息](#)

专利

该国居住的申请人统计数据

专利申请量; 全球排名	11	第142
居民申请	7	
海外申请; 全球排名	4 ↑300%	第138
区域排名和份额	非洲 - 第32	0.1%
	西非 - 第11	0.6%
每百万人口居民申请量; 全球排名	0.2	第114
每十亿美元GDP居民申请; 全球排名	3.8	第118
实用新型申请; 全球排名	2 ↑100%	第104
PCT国际申请量; 全球排名		
每百万人口PCT申请量; 全球排名		
与可再生能源有关的PCT公布 (2020-2022)		
高校申请份额 (2020-2022)		
女发明人占比 (2020-2022)		
PCT进入国家阶段; 全球排名	1	第127
使用PCT体系的国外申请份额	25%	
排名前列的PCT申请人 (2020-2022)		



国家知识产权局统计数据

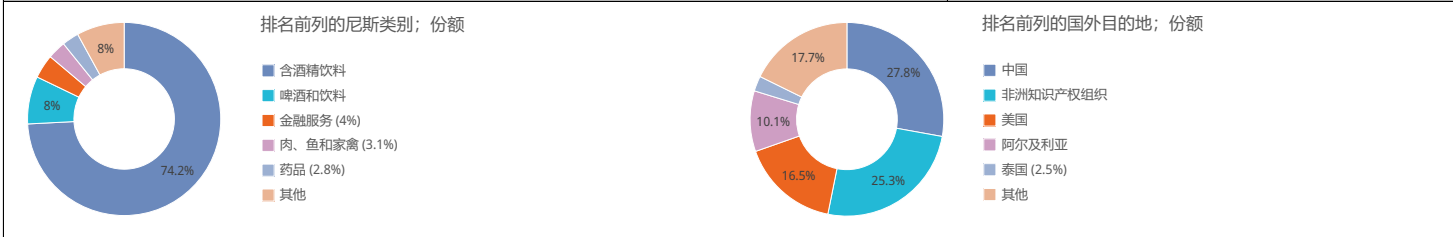
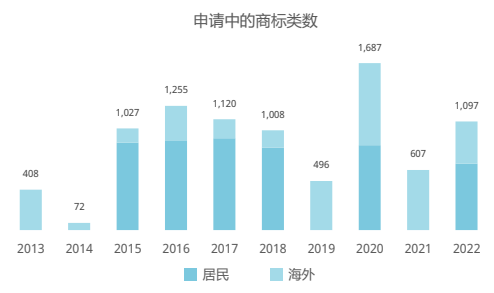
申请总量及 全球排名	21	第117
居民申请; 份额	7	33.3%
非居民申请; 份额	14	66.7%
专利授权		
有效专利; 全球排名	429	第93
国家知识产权局-审查员人均申请量	4.2	
国家知识产权局-授权延迟时间 (单位: 月)		
通过地区局的居民申请	非洲地区知识产权组织	0
通过地区局的非居民申请	非洲地区知识产权组织	873

国家	数量	份额
美国	295	33.8%
联合王国	71	8.1%
印度	51	5.8%
德国	41	4.7%
南非	41	4.7%

商标

该国居住的申请人统计数据 [1]

商标申请量; 全球排名	1,097	第132
居民申请	670	
海外申请; 全球排名	427 ↓29.7%	第132
区域排名和份额	非洲 - 第23	0.5%
	西非 - 第8	2.4%
每百万人口居民申请量; 全球排名	20.0	第111
每十亿美元GDP居民申请; 全球排名	364	第114
马德里国际申请量; 全球排名	3 ↑200%	第90
每百万人口马德里申请量; 全球排名	0.1	第86
通过马德里体系的国外申请	14 ↓26.3%	第109
使用马德里体系的国外申请份额	3.3%	
排名前列的马德里申请人 (2020-2022)		
	Menkish Impex Limited	3
	Dirk Laeremans	2
	Timo Van Vooren	1
	Mass Industries Limited	1



国家知识产权局统计数据 [1]

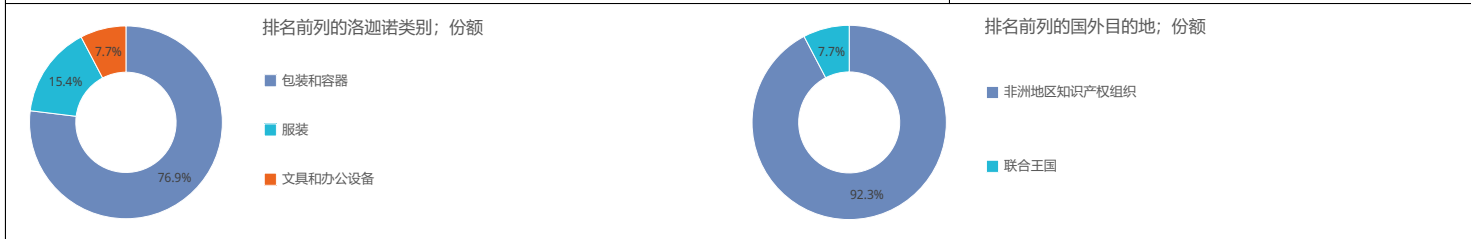
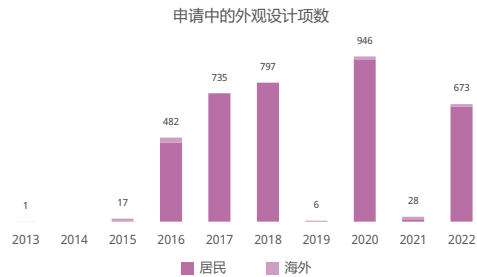
申请总量及 全球排名	6,169	第99
居民申请; 份额	670	10.9%
非居民申请; 份额	5,499	89.1%
商标登记中的商标类数	6,280	
有效商标; 全球排名	55,617	第74
国家知识产权局-审查员人均申请量		
国家知识产权局-注册延迟天数		
通过地区局的居民申请	非洲地区知识产权组织	1
通过地区局的非居民申请	非洲地区知识产权组织	1,184

国家	数量	份额
美国	638	12.1%
中国	561	10.7%
联合王国	542	10.3%
保加利亚	431	8.2%
摩洛哥	355	6.7%

外观设计

该国居住的申请人统计数据 [2]

外观设计申请设计项数; 全球排名	673	第71
居民申请	660 ↑4976.9%	
海外申请; 全球排名	13 ↓13.3%	第110
区域排名和份额	非洲 - 第8	3.6%
	西非 - 第3	11.7%
每百万人口居民申请量; 全球排名	19.7	第57
每十亿美元GDP居民申请; 全球排名	358	第28
海牙国际申请量; 全球排名		
通过海牙体系的国外申请		
使用海牙体系的国外申请份额		
排名前列的海牙申请人 (2020-2022)	Oladayo Matthew Faniran	1



国家知识产权局统计数据 [2]

申请总量及 全球排名	827	第49	非居民申请来源国; 份额	中国	31	13.5%
居民申请; 份额	648	78.4%		土耳其	26	11.3%
非居民申请; 份额	179	21.6%		美国	24	10.4%
外观设计登记中的设计项数	149			赞比亚	19	8.3%
有效的工业品外观设计; 全球排名			德国	13	5.7%	
国家知识产权局-审查员人均申请量	275.7					
国家知识产权局-注册延迟天数						
通过地区局的居民申请	非洲地区知识产权组织	12				
通过地区局的非居民申请	非洲地区知识产权组织	115				

地理标志

按产品类别开列的有效地理标志	按法律手段开列的有效地理标志

植物品种

该国居民提交的植物品种申请量	有效植物品种
居民	本国
海外	
地区	

注释

- (1) 对商标而言, 申请量为申请中的类别数。
- (2) 对外观设计而言, 申请量为申请中的外观设计项数。
- (3) 无论申请人的本国知识产权局是否提供统计数据, 都提供该国的统计数据。星号表示本国知识产权局没有提供统计数据。
- (4) 与“技术领域”有关的统计数据摘自Patstat数据库, 以公布日期为准。
- (5) “每百万居民申请量”这一指标适用于人口超过100万的国家。按国民生产总值的指标适用于国民生产总值超过100亿美元的国家。
- (6) 排名前列的国外目的地的份额以申请的绝对数量为依据, 也就是说, 在一个地区局的一件申请被算作一件。
- (7) 欧亚专利组织、非洲知识产权组织、比荷卢知识产权局、欧盟知识产权局或海湾阿拉伯国家合作委员会专利局的一件申请将乘以相应的成员国数量。欧洲专利局或非洲地区知识产权组织的一件申请, 如果申请人不在成员国居住, 则算作一件国外申请; 如果申请人在成员国居住, 则算作一件居民申请和一件国外申请。
- (8) 带有正负符号的百分比表示和上年相比的增长率。
- (9) 国家和地区数据均被用于建立非居民申请的国家列表。

数据来源: 世界知识产权组织统计数据库; 最近更新: 12/2023