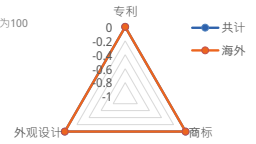




▶ 产权组织知识产权统计数据中心


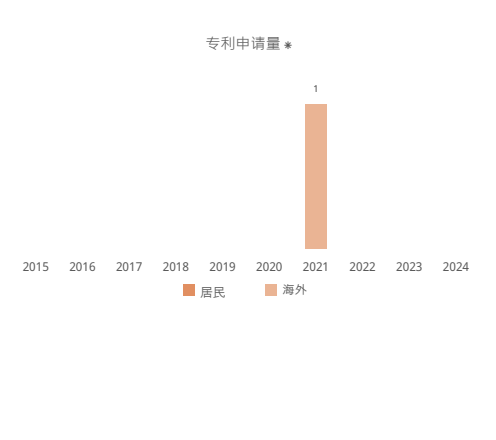
排名按照0到100的尺度划定，将第一名设为100，最后一名设为0，50表示中间位置。



专利

该国居住的申请人统计数据

专利申请量； 全球排名 *		
居民申请 *		
海外申请； 全球排名	0	第164
区域排名和份额		
每百万人口居民申请量； 全球排名		
每千亿美元GDP居民申请； 全球排名		
实用新型申请；全球排名		
PCT国际申请量； 全球排名		
每百万人口PCT申请量；全球排名		
与可再生能源有关的PCT公布 (2022-2024)		
高校申请份额 (2022-2024)		
女发明人占比 (2022-2024)		
PCT进入国家阶段；全球排名		
使用PCT体系的国外申请份额		
排名前列的PCT申请人 (2022-2024)	Egame Initiative Ltd. Thales Dis France SA	1 1



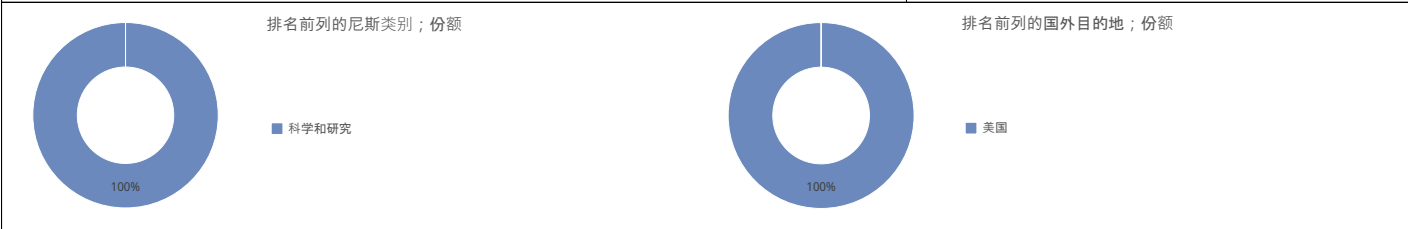
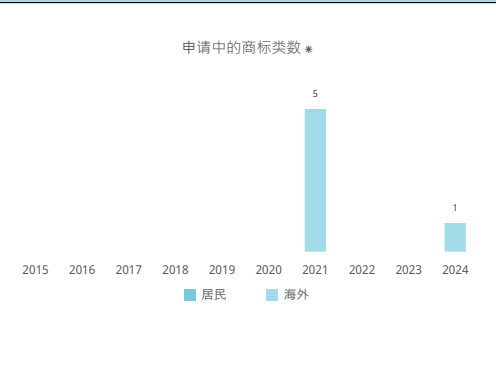
国家知识产权局统计数据

申请总量及 全球排名 *	非居民申请来源国；份额
居民申请；份额	
非居民申请；份额	
专利授权	
有效专利；全球排名	
国家知识产权局-审查员人均申请量	
国家知识产权局-授权延迟时间 (单位：月)	

商标

该国居住的申请人统计数据 [1]

商标申请量； 全球排名 *	1	第196
居民申请 *		
海外申请； 全球排名	1	第194
区域排名和份额		
	大洋洲 - 第12	0%
	密克罗尼西亚 - 第3	0.3%
每百万人口居民申请量； 全球排名		
每千亿美元GDP居民申请； 全球排名		
马德里国际申请量； 全球排名		
每百万人口马德里申请量；全球排名		
通过马德里体系的国外申请		
使用马德里体系的国外申请份额		
排名前列的马德里申请人 (2022-2024)		



国家知识产权局统计数据 [1]

申请总量及 全球排名 *	非居民申请来源国；份额
居民申请；份额	
非居民申请；份额	
商标登记中的商标类数	
有效商标；全球排名	
国家知识产权局-审查员人均申请量	
国家知识产权局-注册延迟天数	

