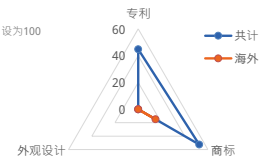




排名按照0到100的尺度划定，将第一名设为100，最后一名设为0，50表示中间位置。


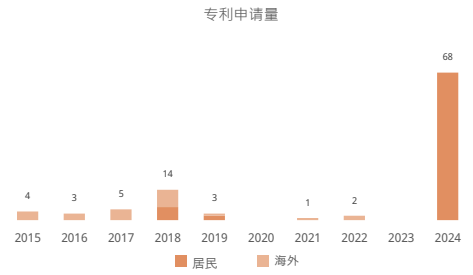


安哥拉

▶ 产权组织知识产权统计数据中心

专利

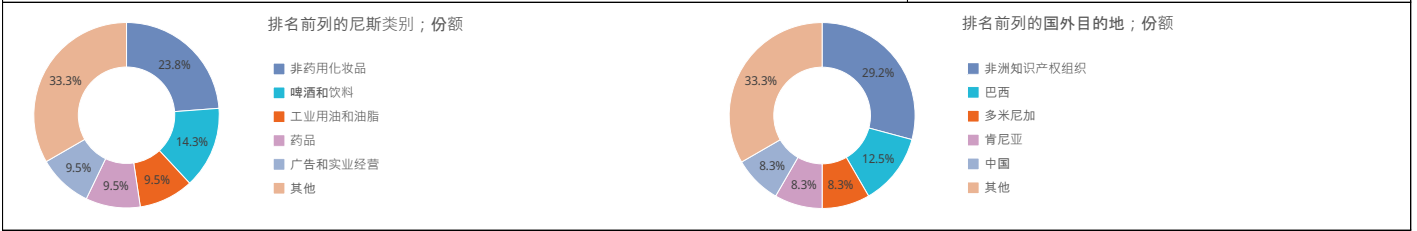
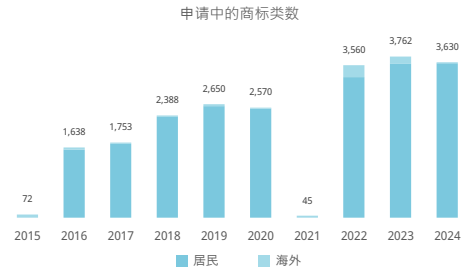
该国居住的申请人统计数据		
专利申请量； 全球排名	68	第97
居民申请	68	
海外申请； 全球排名	0	第164
区域排名和份额	非洲 - 第10	1.5%
	中非 - 第2	38.9%
每百万人口居民申请量； 全球排名	1.8	第93
每千亿美元GDP居民申请； 全球排名	20.2	第89
实用新型申请；全球排名	2	第98
PCT国际申请量； 全球排名		
每百万人口PCT申请量；全球排名		
与可再生能源有关的PCT公布 (2022-2024)		
高校申请份额 (2022-2024)		
女发明人占比 (2022-2024)		
PCT进入国家阶段；全球排名	67	
使用PCT体系的国外申请份额		
排名前列的PCT申请人 (2022-2024)		



国家知识产权局统计数据				
申请总量及 全球排名	68	↓15%	第100	非居民申请来源国；份额
居民申请；份额	68		100%	
非居民申请；份额				
专利授权	34	↑112.5%		
有效专利；全球排名				
国家知识产权局-审查员人均申请量				
国家知识产权局-授权延迟时间 (单位：月)				

商标

该国居住的申请人统计数据 [1]			
商标申请量； 全球排名	3,630	↓3.5%	第94
居民申请	3,606	↑0.4%	
海外申请； 全球排名	24	↓85.9%	第166
区域排名和份额	非洲 - 第7	3%	
	中非 - 第1	78.4%	
每百万人口居民申请量； 全球排名	95.2		第101
每千亿美元GDP居民申请； 全球排名	1,069		第106
马德里国际申请量； 全球排名			
每百万人口马德里申请量；全球排名			
通过马德里体系的国外申请			
使用马德里体系的国外申请份额			
排名前列的马德里申请人 (2022-2024)			
	Da Banda Entertainment, S.A.	4	
	Sociedade Nacional de Combustiveis de Angola	2	
	Auto Gasosa, LDA	1	
	Jose Eduardo Paulino Dos Santos	1	



国家知识产权局统计数据 [1]				
申请总量及 全球排名	4,999	↓4.6%	第109	非居民申请来源国；份额
居民申请；份额	3,606	↑0.4%	72.1%	
非居民申请；份额	1,393	↓15.5%	27.9%	
商标登记中的商标类数	3,902	↑20.8%		
有效商标；全球排名	38,597		第85	
国家知识产权局-审查员人均申请量			384.5	
国家知识产权局-注册延迟天数			365.0	

外观设计

该国居住的申请人统计数据 [2]		
外观设计申请设计项数； 全球排名	1	第157
居民申请	0	
海外申请； 全球排名	1	第126
区域排名和份额	非洲 - 第37	0%
	中非 - 第5	1.5%
每百万人口居民申请量； 全球排名		
每千亿美元GDP居民申请； 全球排名		
海牙国际申请量； 全球排名		
通过海牙体系的国外申请		
使用海牙体系的国外申请份额		
排名前列的海牙申请人 (2022-2024)		

申请中的外观设计项数
2015: 居民 1, 海外 0
2016: 居民 0, 海外 0
2017: 居民 0, 海外 0
2018: 居民 0, 海外 0
2019: 居民 2, 海外 0
2020: 居民 1, 海外 0
2021: 居民 0, 海外 0
2022: 居民 0, 海外 46
2023: 居民 0, 海外 0
2024: 居民 1, 海外 0

排名前列的洛迦诺类别；份额	排名前列的国外目的地；份额
肯尼亚 100%	肯尼亚

国家知识产权局统计数据 [2]		
申请总量及 全球排名	32	第119
居民申请；份额		
非居民申请；份额		
外观设计登记中的设计项数		
有效的工业品外观设计； 全球排名	583	第74
国家知识产权局-审查员人均申请量	6.4	
国家知识产权局-注册延迟天数		

地理标志

按产品类别开列的有效地理标志	按法律手段开列的有效地理标志

植物品种

该国居民提交的植物品种申请量	有效植物品种
居民	本国
海外	
地区	

注释

- (1) 对商标而言，申请量为申请中的类别数。
- (2) 对外观设计而言，申请量为申请中的外观设计项数。
- (3) 无论申请人的本国知识产权局是否提供统计数据，都提供该国的统计数据。星号表示本国知识产权局没有提供统计数据。
- (4) 与“技术领域”有关的统计数据摘自Patstat数据库，以公布日期为准。
- (5) “每百万居民申请量”这一指标适用于人口超过100万的国家。按国民生产总值的指标适用于国民生产总值超过100亿美元的国家。
- (6) 带有正负符号的百分比表示和上年相比的增长率。
- (7) 国家和地区数据均被用于建立非居民申请的国家列表。

数据来源: 世界知识产权组织统计数据库; 最近更新: 2/2026