

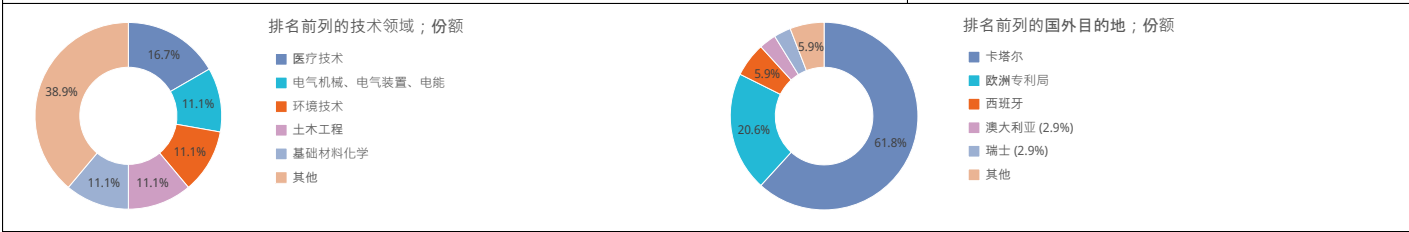
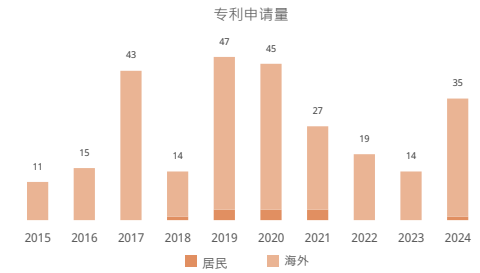
安道尔

▶ 产权组织知识产权统计数据中心

专利

该国居住的申请人统计数据

专利申请量；全球排名	35	↑150%	第108
居民申请	1		
海外申请；全球排名	34	↑142.9%	第90
区域排名和份额	欧洲 - 第41	0%	
	南欧 - 第12	0.1%	
每百万人口居民申请量；全球排名			
每千亿美元GDP居民申请；全球排名			
实用新型申请；全球排名	2	↓66.7%	第98
PCT国际申请量；全球排名	4	→0%	第92
每百万人口PCT申请量；全球排名			
与可再生能源有关的PCT公布 (2022-2024)			
高校申请份额 (2022-2024)			
女发明人占比 (2022-2024)		12%	
PCT进入国家阶段；全球排名	25	↑150%	第77
使用PCT体系的国外申请份额		73.5%	
排名前列的PCT申请人 (2022-2024)			
	Wga Water Global Access, S.L.		2
	Demers, Ambulance Manufacturer Inc. / Demers, Manufacturier D'ambulances Inc.		1
	Orbital Shake Sogutma Teknolojileri A.S.		1
	Beyond Energy Services & Technology Corp.		1



国家知识产权局统计数据

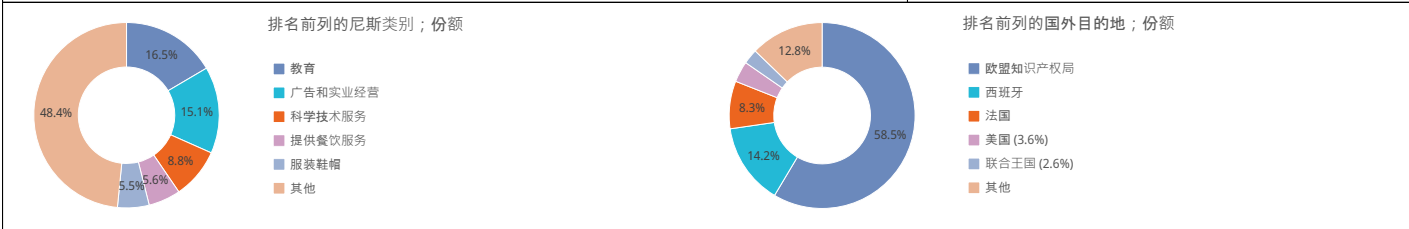
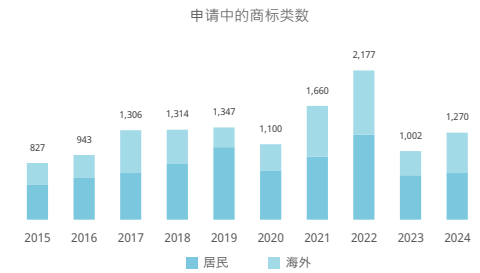
申请总量及全球排名	11	↓21.4%	第125
居民申请；份额	1		9.1%
非居民申请；份额	10	↓28.6%	90.9%
专利授权	13	↑8.3%	
有效专利；全球排名	48		第107
国家知识产权局-审查员人均申请量			
国家知识产权局-授权延迟时间 (单位：月)			

非居民申请来源国；份额		
西班牙	3	30%
意大利	3	30%
澳大利亚	1	10%
加拿大	1	10%
德国	1	10%

商标

该国居住的申请人统计数据 [1]

商标申请量；全球排名	1,270	↑26.7%	第113
居民申请	691	↑6.6%	
海外申请；全球排名	579	↑63.6%	第102
区域排名和份额	欧洲 - 第41	0%	
	南欧 - 第12	0.3%	
每百万人口居民申请量；全球排名			
每千亿美元GDP居民申请；全球排名			
马德里国际申请量；全球排名	3		第95
每百万人口马德里申请量；全球排名			
通过马德里体系的国外申请	8		第111
使用马德里体系的国外申请份额		1.4%	
排名前列的马德里申请人 (2022-2024)			
	Kevin Comadran de Frutos		5
	Comunicacio Esport, SA		3
	Qode Consulting Investment, S.L.U.		2
	Aimata Guillain		2
	Mariolle Gaetan		1



国家知识产权局统计数据 [1]

申请总量及全球排名	2,451	↑2.6%	第122
居民申请；份额	691	↑6.6%	28.2%
非居民申请；份额	1,760	↑1%	71.8%
商标登记中的商标类数	2,445	↑1.9%	
有效商标；全球排名	22,350		第100
国家知识产权局-审查员人均申请量			
国家知识产权局-注册延迟天数			

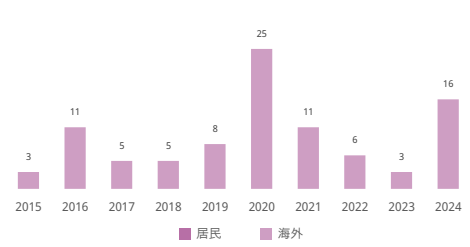
非居民申请来源国；份额		
西班牙	372	21.1%
瑞士	275	15.6%
法国	176	10%
美国	172	9.8%
中国	158	9%

外观设计

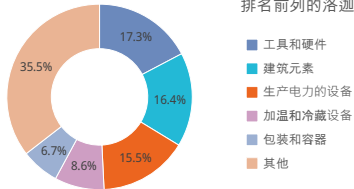
该国居住的申请人统计数据 [2]

外观设计申请设计项数； 全球排名 *	16	↑433.3%	第121
居民申请 *			
海外申请； 全球排名	16	↑433.3%	第80
区域排名和份额			
		欧洲 - 第42	0%
		南欧 - 第13	0%
每百万人口居民申请量； 全球排名			
每千亿美元GDP居民申请； 全球排名			
海牙国际申请量； 全球排名	2		第58
通过海牙体系的国外申请	6		第59
使用海牙体系的国外申请份额		37.5%	
排名前列的海牙申请人 (2022-2024)			
	Spin International, Slu		1

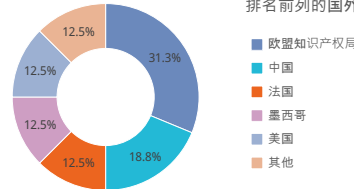
申请中的外观设计项数 *



排名前列的洛迦诺类别；份额



排名前列的国外目的地；份额



国家知识产权局统计数据 [2]

申请总量及 全球排名 *	非居民申请来源国；份额
居民申请；份额	
非居民申请；份额	
外观设计登记中的设计项数	
有效的工业品外观设计；全球排名	
国家知识产权局-审查员人均申请量	
国家知识产权局-注册延迟天数	

地理标志

按产品类别开列的有效地理标志	按法律手段开列的有效地理标志
农产品和食品	协定
手工艺品	专门
葡萄酒和烈酒	商标

植物品种

该国居民提交的植物品种申请量	有效植物品种
居民	本国
海外	
地区	

注释

- (1) 对商标而言，申请量为申请中的类别数。
- (2) 对外观设计而言，申请量为申请中的外观设计项数。
- (3) 无论申请人的本国知识产权局是否提供统计数据，都提供该国的统计数据。星号表示本国知识产权局没有提供统计数据。
- (4) 与“技术领域”有关的统计数据摘自Patstat数据库，以公布日期为准。
- (5) “每百万居民申请量”这一指标适用于人口超过100万的国家。按国民生产总值的指标适用于国民生产总值超过100亿美元的国家。
- (6) 带有正负符号的百分比表示和上年相比的增长率。
- (7) 国家和地区数据均被用于建立非居民申请的国家列表。

数据来源: 世界知识产权组织统计数据库; 最近更新: 2/2026