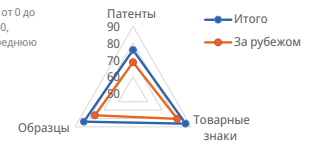




Украина

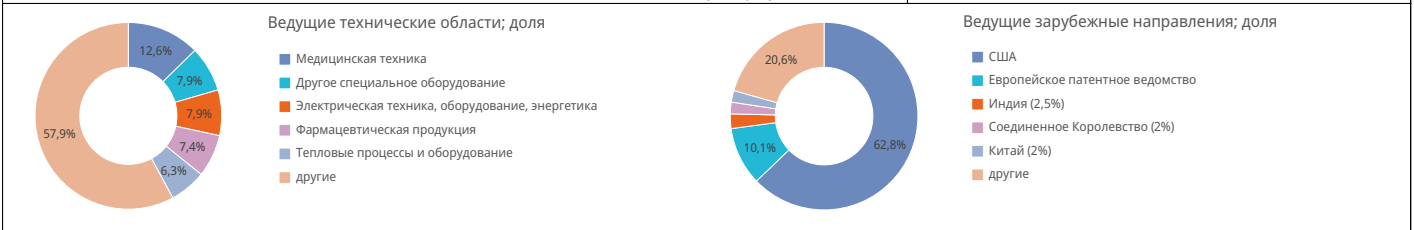
Рейтинги определяются на шкале от 0 до 100, присваивая первую месту 100, последнему - 0, а 50 обозначает среднюю позицию.



► Центр статистических данных ВОИС по ИС

Патенты

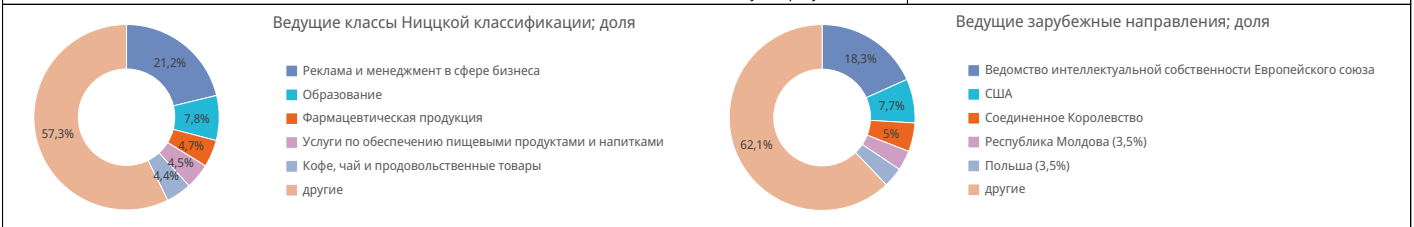
Статистика для заявителей, проживающих в этой стране			
Патентные заявки; глобальный рейтинг	1 168	↓3,8%	43-я
Число заявок от резидентов	969	↓4,1%	
Заявки, поданные за рубежом; глобальный рейтинг	199	↓2,5%	51-я
Региональный рейтинг и доля	Европа – 21-я		0,3%
	Восточная Европа – 5-я		3,2%
Число заявок от резидентов на миллион населения; глобальный рейтинг	25,6		49-я
Число заявок от резидентов на каждые 100 млрд. долл. ВВП; глобальный рейтинг	168		33-я
Заявки на полезные модели; глобальный рейтинг	3 714	↑8,1%	7-я
Международные заявки РСТ; глобальный рейтинг	113	↑25,6%	43-я
Число заявок РСТ на миллион жителей; глобальный рейтинг	3,0		52-я
Опубликованные заявки РСТ, касающиеся возобновляемых источников энергии (2022-2024)	18		6,5%
Доля заявок, поданных вузами (2022-2024)	1,1%		
Процент женщин-изобретателей (2022-2024)	15,1%		
Число заявок РСТ, перешедших на национальную фазу; глобальный рейтинг	69	↑13,1%	60-я
Доля заявок, поданных за рубежом с использованием системы РСТ	33,2%		
Ведущие заявители РСТ (2022-2024)	M.t.k. Medical Center Limited Liability Company		4
	Dish Ukraine LLC		3
	R.flo LLC		3
	Chastnoe Aktsionernoje Obshchestvo Fed Limited Liability Company G-mak		2



Статистика для офиса по интеллектуальной собственности			
Общее количество приложений; глобальный рейтинг	2 559	↓12,1%	38-й
Резиденты; доля	969	↓4,1%	37,9%
Нерезидент; доля	1 590	↓16,4%	62,1%
Выданные патенты	1 262	↑9%	
Действующие патенты; глобальный рейтинг	20 445		44-й
Национальное ведомство ИС — число заявок на одного эксперта	25,1		
Национальное ведомство ИС — задержка выдачи в месяцах	24,5		
Страна происхождения заявок, поданных нерезидентами; доля			
	США	454	28,6%
	Соединенное Королевство	154	9,7%
	Германия	144	9,1%
	Швейцария	138	8,7%
	Люксембург	73	4,6%

Товарные знаки

Статистика для заявителей, проживающих в этой стране [1]			
Заявки на товарные знаки; глобальный рейтинг	44 712	↓0%	28-я
Число заявок от резидентов	38 101	↓1,2%	
Заявки, поданные за рубежом; глобальный рейтинг	6 611	↑7,1%	39-я
Региональный рейтинг и доля	Европа – 10-я		1,6%
	Восточная Европа – 3-я		5,4%
Заявки резидентов на миллион жителей; глобальный рейтинг	1 006		58-я
Число заявок от резидентов на каждые 100 млрд. долл. ВВП; глобальный рейтинг	6 597		26-я
Международные заявки, поданные в рамках Мадридской системы; глобальный рейтинг	378	↑2,4%	24-я
Число заявок, поданных в рамках Мадридской системы, на миллион жителей; глобальный рейтинг	10,0		47-я
Заявки, поданные за рубежом с использованием Мадридской системы	4 779	↑9,4%	31-я
Доля заявок, поданных за рубежом с использованием Мадридской системы	72,3%		
Ведущие заявители в рамках Мадридской системы (2022-2024)	Khomenko Valerii Hryhorovych		14
	Subsidiary Company Confectionery Corporation Roshen		14
	Markushevskiy Igor Isaakovych		13
	Kopylova Olga Oleksandrivna		9
	Medical Center M.t.k. ;limited Liability Company		9



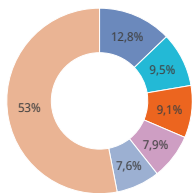
Статистика для офиса по интеллектуальной собственности [1]			
Общее число заявок; глобальный рейтинг	54 742	↓1,6%	30-й
Резиденты; доля	38 101	↓1,2%	69,6%
Нерезидент; доля	16 641	↓2,6%	30,4%
Число классов в регистрациях товарных знаков	38 301	↓1,8%	
Товарные знаки, сохраняющие силу; глобальный рейтинг	253 020		36-й
Национальное ведомство ИС — число заявок на одного эксперта	558,6		
Национальное ведомство ИС — задержка регистрации в днях	587,9		
Страна происхождения заявок, поданных нерезидентами; доля			
	Германия	2 138	12,9%
	Китай	1 655	10%
	США	1 506	9,1%
	Швейцария	1 203	7,2%
	Кипр	984	5,9%

Промышленные образцы

Статистика для заявителей, проживающих в этой стране [2]

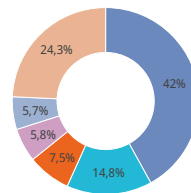
Образцы в заявках; глобальный рейтинг	3 075	↓2,9%	27-я
Число заявок от резидентов	2 527	↓9,4%	
Заявки, поданные за рубежом; глобальный рейтинг	548	↑45%	34-я
Региональный рейтинг и доля	Европа – 13-я	0,9%	
	Восточная Европа – 3-я	10,9%	
Заявки резидентов на миллион жителей; глобальный рейтинг	66,7		42-я
Число заявок от резидентов на каждые 100 млрд. долл. ВВП; глобальный рейтинг	438		18-я
Международные заявки, поданные в рамках Гаагской системы; глобальный рейтинг	111	↓11,9%	26-я
Заявки, поданные за рубежом с использованием Гаагской системы	392	↑2,9%	29-я
Доля заявок, поданных за рубежом с использованием Гаагской системы	66,4%		
Ведущие заявители в рамках Гаагской системы (2022-2024)			
	Ventilation Systems, Cjsc		10
	Private Joint-stock Company "Ventilation Systems"		4
	Artur Mkhitarian		3
	Stepan Valko		3
	Ukrtsemremont Volyn, LLC		3

Число образцов в заявках



Ведущие классы Локарнской классификации; доля

- Канцелярские и офисные принадлежности
- Графические знаки и логотипы
- Тара, упаковки и контейнеры
- Неизвестно
- Оборудование для нагрева и охлаждения
- Другие



Ведущие зарубежные направления; доля

- Ведомство интеллектуальной собственности Европейского союза
- США
- Соединенное Королевство
- Турция
- Российская Федерация
- Другие

Статистика для офиса по интеллектуальной собственности [2]

Общее число заявок; глобальный рейтинг	4 222	↓11,7%	27-й
Резиденты; доля	2 527	↓9,4%	59,9%
Нерезидент; доля	1 695	↓14,9%	40,1%
Число образцов в регистрациях промышленных образцов	3 946	↑1,6%	
Промышленные образцы, сохраняющие силу; глобальный рейтинг	15 398		24-й
Национальное ведомство ИС — число заявок на одного эксперта	1 055,5		
Национальное ведомство ИС — задержка регистрации в днях	165,0		

Страна происхождения заявок, поданных нерезидентами; доля

Страна	Число заявок	Доля
Швейцария	357	21,1%
Германия	234	13,8%
Италия	127	7,5%
Чешская Республика	106	6,3%
Китай	93	5,5%

Географические указания

Действующие географические указания в разбивке по категориям продуктов

Сельскохозяйственная продукция и продукты питания	836	26,7%
Изделия ремесел	2	0,1%
Вина и крепкие спиртные напитки	2 295	73,3%

Географические указания, действующие на основании правовых норм

Соглашения	3 091	98,7%
Sui generis	42	1,3%

Сорт растения

Заявки на сорта растений, поданные заявителями, проживающими в этой стране

Резиденты	323
За рубежом	1

действующий сорт

Национальный	13 803
--------------	--------

Примечание

- Применительно к товарным знакам под заявками понимается число указанных классов.
- Применительно к промышленным образцам под заявками понимается число содержащихся в них образцов.
- Статистические данные в разбивке по месту происхождения предоставляются независимо от того, предоставили ли статистические данные национальные ведомства заявителей или нет. Символ звездочки означает, что национальное ведомство (ведомства) ИС не предоставило статистику.
- Статистические данные, относящиеся к «техническим областям», взяты из базы данных Patstat и основаны на дате публикации.
- Показатель «число заявок от резидентов на миллион населения» доступен для стран с населением более один миллион человек. Индикатор по ВВП доступен для стран, чей общий ВВП превышает 10 миллиардов долларов США.
- Процент со знаком плюс или минус указывает на темпы роста по сравнению с прошлым годом.
- Для составления списка стран, относящихся к заявкам нерезидентов, используются как национальные, так и региональные данные.