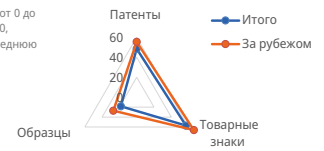




Катар

Рейтинги определяются на шкале от 0 до 100, присваивая первую месту 100, последнему - 0, а 50 обозначает среднюю позицию.



► [Центр статистических данных ВОИС по ИС](#)

► [Дополнительная информация о рейтинге Глобального инновационного индекса](#)

Патенты

Статистика для заявителей, проживающих в этой стране

Патентные заявки; глобальный рейтинг *	105	88-я
Число заявок от резидентов *		
Заявки, поданные за рубежом; глобальный рейтинг	105	↑43,8% 75-я
Региональный рейтинг и доля		Азия - 27-я 0,3%
		Западная Азия - 8-я 0,3%
Число заявок от резидентов на миллион населения; глобальный рейтинг		
Число заявок от резидентов на каждые 100 млрд. ВВП; глобальный рейтинг		
Заявки на полезные модели; глобальный рейтинг	1	→0% 109-я
Международные заявки РСТ; глобальный рейтинг	28	↑3,7% 61-я
Число заявок РСТ на миллион жителей; глобальный рейтинг		10,4 37-я
Опубликованные заявки РСТ, касающиеся возобновляемых источников энергии (2020-2022)		1 1,3%
Доля заявок, поданных вузами (2020-2022)		13,2%
Процент женщин-изобретателей (2020-2022)		11,6%
Число заявок РСТ, перешедших на национальную фазу; глобальный рейтинг	38	↓26,9% 73-я
Доля заявок, поданных за рубежом с использованием системы РСТ		36,2%
Ведущие заявители РСТ (2020-2022)		
Qatar Foundation For Education, Science and Community Development		38
Qatar University		9
Hamad Medical Corporation		3
Qatar Foundation		3
Apex Water Solution LLC		2



Статистика для офиса по интеллектуальной собственности

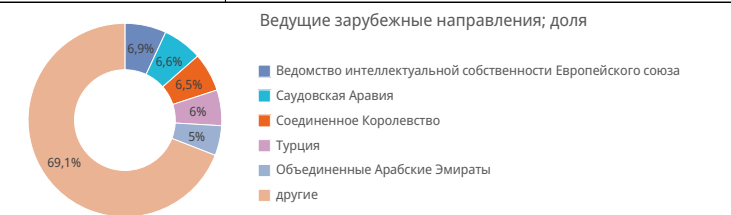
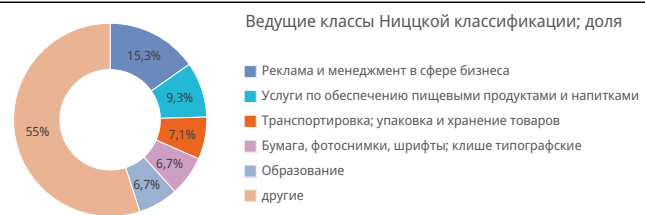
Общее количество приложений; глобальный рейтинг *		
Резиденты; доля		
Нерезидент; доля		
Выданные патенты	174	↑109,6%
Действующие патенты; глобальный рейтинг	482	90-й
Национальное ведомство ИС — число заявок на одного эксперта		
Национальное ведомство ИС — задержка выдачи в месяцах	24,0	

Страна происхождения заявок, поданных нерезидентами; доля	
---	--

Товарные знаки

Статистика для заявителей, проживающих в этой стране [1]

Заявки на товарные знаки; глобальный рейтинг	8 241	↓23,1% 84-я
Число заявок от резидентов	1 666	↑7,8%
Заявки, поданные за рубежом; глобальный рейтинг	6 575	↓28,4% 66-я
Региональный рейтинг и доля		Азия - 25-я 0,1%
		Западная Азия - 8-я 0,9%
Заявки резидентов на миллион жителей; глобальный рейтинг		618 64-я
Число заявок от резидентов на каждые 100 млрд. долл. ВВП; глобальный рейтинг		637 107-я
Международные заявки, поданные в рамках Мадридской системы; глобальный рейтинг	2	↓66,7% 97-я
Число заявок, поданных в рамках Мадридской системы, на миллион жителей; глобальный рейтинг		0,7 67-я
Заявки, поданные за рубежом с использованием Мадридской системы	98	↓82,2% 94-я
Доля заявок, поданных за рубежом с использованием Мадридской системы		1,5%
Ведущие заявители в рамках Мадридской системы (2020-2022)		
Qatar Airways Group (q.c.s.c.)		5
Bein Media Group LLC		4
Avatus LLC		2



Статистика для офиса по интеллектуальной собственности [1]

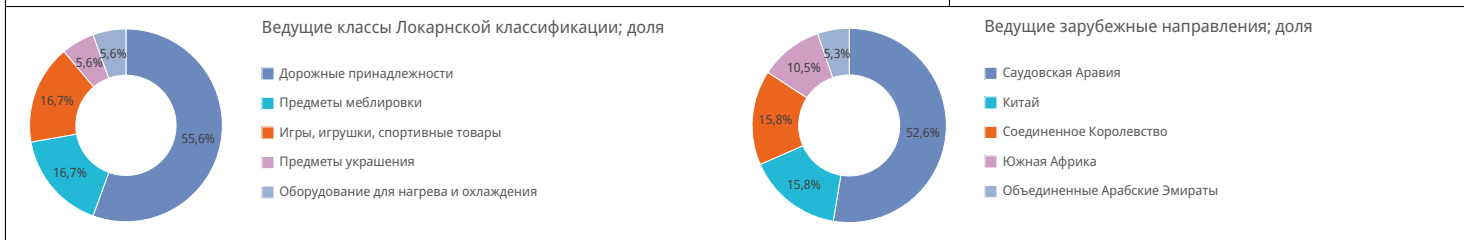
Общее число заявок; глобальный рейтинг	10 568	↑10,2% 79-й
Резиденты; доля	1 666	↑7,8% 15,8%
Нерезидент; доля	8 902	↑10,7% 84,2%
Число классов в регистрациях товарных знаков	7 355	↓16,6%
Товарные знаки, сохраняющие силу; глобальный рейтинг		
Национальное ведомство ИС — число заявок на одного эксперта	1 174,2	
Национальное ведомство ИС — задержка регистрации в днях	180,0	

Страна происхождения заявок, поданных нерезидентами; доля	
США	1 798 20,6%
Объединенные Арабские Эмираты	725 8,3%
Франция	619 7,1%
Соединенное Королевство	573 6,6%
Швейцария	544 6,2%

Промышленные образцы

Статистика для заявителей, проживающих в этой стране [2]

Образцы в заявках; глобальный рейтинг *	19	↓96,5%	128-я
Число заявок от резидентов *			
Заявки, поданные за рубежом; глобальный рейтинг	19	↓96,5%	106-я
Региональный рейтинг и доля			
	Азия – 35-я		0%
	Западная Азия – 15-я		0%
Заявки резидентов на миллион жителей; глобальный рейтинг			
Число заявок от резидентов на каждые 100 млрд. долл. ВВП; глобальный рейтинг			
Международные заявки, поданные в рамках Гаагской системы; глобальный рейтинг			
Заявки, поданные за рубежом с использованием Гаагской системы			
Доля заявок, поданных за рубежом с использованием Гаагской системы			
Ведущие заявители в рамках Гаагской системы (2020-2022)			



Статистика для офиса по интеллектуальной собственности [2]

Общее число заявок; глобальный рейтинг *	Страна происхождения заявок, поданных нерезидентами; доля
Резиденты; доля	
Нерезидент; доля	
Число образцов в регистрациях промышленных образцов	
Промышленные образцы, сохраняющие силу; глобальный рейтинг	
Национальное ведомство ИС — число заявок на одного эксперта	
Национальное ведомство ИС — задержка регистрации в днях	

Географические указания

Действующие географические указания в разбивке по категориям продуктов	Географические указания, действующие на основании правовых норм

Сорт растения

Заявки на сорта растений, поданные заявителями, проживающими в этой стране	действующий сорт
Резиденты	Национальный
За рубежом	
Региональный	

Примечание

- (1) Применительно к товарным знакам под заявками понимается число указанных классов.
- (2) Применительно к промышленным образцам под заявками понимается число содержащихся в них образцов
- (3) Статистические данные в разбивке по месту происхождения предоставляются независимо от того, представили ли статистические данные национальные ведомства заявителей или нет. Символ звездочки означает, что национальное ведомство (ведомства) ИС не предоставило статистику.
- (4) Статистические данные, относящиеся к «техническим областям», взяты из базы данных Patstat и основаны на дате публикации.
- (5) Показатель «число заявок от резидентов на миллион населения» доступен для стран с населением более один миллион человек. Индикатор по ВВП доступен для стран, чей общий ВВП превышает 10 миллиардов долларов США.
- (6) Доля ведущих зарубежных направлений основана на абсолютном количестве заявок, то есть одна заявка в региональном ведомстве учитывается как одна.
- (7) Одна заявка, поданная в Евразийской патентной организации, Африканской организации интеллектуальной собственности, Ведомстве интеллектуальной собственности Европейского союза или Патентном ведомстве Совета по сотрудничеству арабских стран Залива, умножается на соответствующее число государств-членов. Одна заявка, поданная в Европейском патентном ведомстве или Африканской региональной организации интеллектуальной собственности, учитывается как одна заявка за рубежом, если заявитель не является резидентом одного из государств-членов, либо как одна заявка от резидента и одна заявка за рубежом, если заявитель является резидентом одного из государств-членов.
- (8) Процент со знаком плюс или минус указывает на темпы роста по сравнению с прошлым годом.
- (9) Для составления списка стран, относящихся к заявкам нерезидентов, используются как национальные, так и региональные данные.

Источник: База статистических данных ВОИС; дата последнего обновления: 12/2023