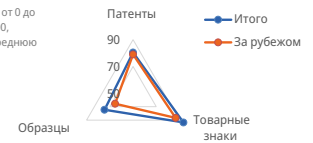




Мексика

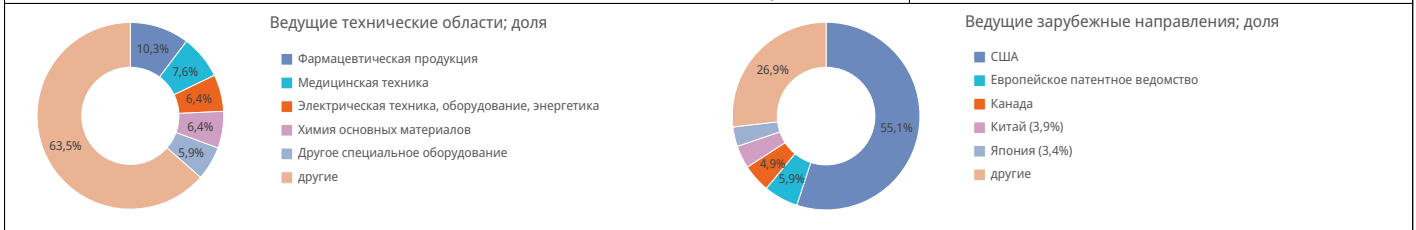
Рейтинги определяются на шкале от 0 до 100, присваивая первому месту 100, последнему - 0, а 50 обозначает среднюю позицию.



► Центр статистических данных ВОИС по ИС

Патенты

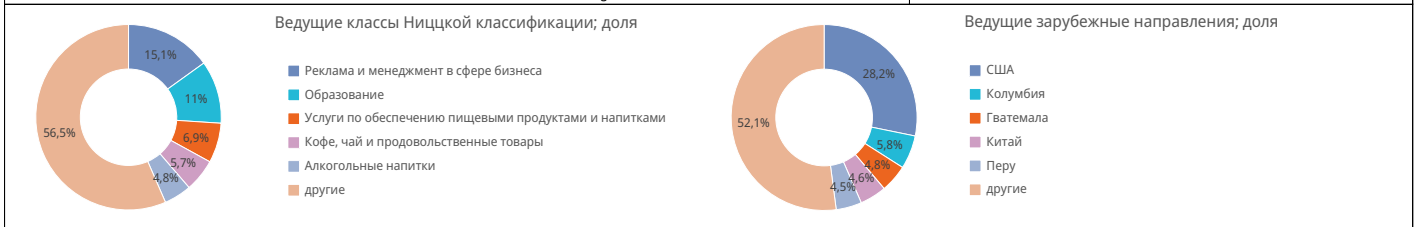
Статистика для заявителей, проживающих в этой стране			
Патентные заявки; глобальный рейтинг	1 913	↑10%	35-я
Число заявок от резидентов	1 172	↑19,8%	
Заявки, поданные за рубежом; глобальный рейтинг	741	↓2,6%	35-я
Региональный рейтинг и доля	Латинская Америка и Карибский бассейн - 2-я		14,6%
	Центральная Америка - 1-я		91,8%
Число заявок от резидентов на миллион населения; глобальный рейтинг	9,0		69-я
Число заявок от резидентов на каждые 100 млрд. долл. ВВП; глобальный рейтинг	40,6		75-я
Заявки на полезные модели; глобальный рейтинг	580	↑11,8%	23-я
Международные заявки РСТ; глобальный рейтинг	154	↑3,4%	39-я
Число заявок РСТ на миллион жителей; глобальный рейтинг	1,2		64-я
Опубликованные заявки РСТ, касающиеся возобновляемых источников энергии (2022-2024)	19		3,7%
Доля заявок, поданных вузами (2022-2024)	7,1%		
Процент женщин-изобретателей (2022-2024)	23,3%		
Число заявок РСТ, перешедших на национальную фазу; глобальный рейтинг	308	↓21,6%	41-я
Доля заявок, поданных за рубежом с использованием системы РСТ	37,4%		
Ведущие заявители РСТ (2022-2024)			
	Nemak, S.a.b. de C.V.		14
	Centro de Investigacion Y de Estudios Avanzados Del Instituto Politecnico Nacional		10
	Mexichem Fluor S.A. de C.V.		10
	Universidad de Guadalajara		10
	Centro de Retina Medica Y Quirurgica, S.c.		9



Статистика для офиса по интеллектуальной собственности			
Общее количество приложений; глобальный рейтинг	16 189	↑3,6%	13-й
Резиденты; доля	1 172	↑19,8%	7,2%
Нерезидент; доля	15 017	↑2,5%	92,8%
Выданные патенты	10 907	↑4,2%	
Действующие патенты; глобальный рейтинг	111 190		22-й
Национальное ведомство ИС — число заявок на одного эксперта	157,2		
Национальное ведомство ИС — задержка выдачи в месяцах	47,0		
Страна происхождения заявок, поданных нерезидентами; доля			
	США	6 910	46,2%
	Китай	1 314	8,8%
	Германия	932	6,2%
	Япония	854	5,7%
	Швейцария	727	4,9%

Товарные знаки

Статистика для заявителей, проживающих в этой стране [1]			
Заявки на товарные знаки; глобальный рейтинг	170 633	↑3,6%	14-я
Число заявок от резидентов	159 140	↑4,1%	
Заявки, поданные за рубежом; глобальный рейтинг	11 493	↓3,3%	27-я
Региональный рейтинг и доля	Латинская Америка и Карибский бассейн - 2-я		18,3%
	Центральная Америка - 1-я		79,1%
Заявки резидентов на миллион жителей; глобальный рейтинг	1 216		53-я
Число заявок от резидентов на каждые 100 млрд. долл. ВВП; глобальный рейтинг	5 518		34-я
Международные заявки, поданные в рамках Мадридской системы; глобальный рейтинг	112	↑6,7%	49-я
Число заявок, поданных в рамках Мадридской системы, на миллион жителей; глобальный рейтинг	0,9		67-я
Заявки, поданные за рубежом с использованием Мадридской системы	1 102	↓30,3%	55-я
Доля заявок, поданных за рубежом с использованием Мадридской системы	9,6%		
Ведущие заявители в рамках Мадридской системы (2022-2024)			
	Internacional Farmaceutica, S.A. de C.V.		14
	Tienda Mercadazo, S.A. de C.V.		7
	Agrotequilera de Jalisco, S.A. de C.V.		6
	Servicios Broxel S.a.p.i. de C.V.		5
	Agronutrientes Del Norte, S.A. de C.V.		5



Статистика для офиса по интеллектуальной собственности [1]			
Общее число заявок; глобальный рейтинг	214 894	↑4,4%	14-й
Резиденты; доля	159 140	↑4,1%	74,1%
Нерезидент; доля	55 754	↑5,5%	25,9%
Число классов в регистрациях товарных знаков	168 709	↑5,2%	
Товарные знаки, сохраняющие силу; глобальный рейтинг	1 808 925		7-й
Национальное ведомство ИС — число заявок на одного эксперта	4 775,4		
Национальное ведомство ИС — задержка регистрации в днях	147,0		
Страна происхождения заявок, поданных нерезидентами; доля			
	США	19 112	34,6%
	Китай	9 638	17,5%
	Германия	2 989	5,4%
	Швейцария	2 308	4,2%
	Испания	2 159	3,9%

Промышленные образцы

Статистика для заявителей, проживающих в этой стране [2]

Образцы в заявках; глобальный рейтинг	1 275	↑9,3%	42-я
Число заявок от резидентов	1 088	↑0,3%	
Заявки, поданные за рубежом; глобальный рейтинг	187	↑128%	48-я
Региональный рейтинг и доля	Латинская Америка и Карибский бассейн – 3-я Центральная Америка – 1-я		12,1% 95,1%
Заявки резидентов на миллион жителей; глобальный рейтинг	8,3		74-я
Число заявок от резидентов на каждые 100 млрд. долл. ВВП; глобальный рейтинг	37,7		88-я
Международные заявки, поданные в рамках Гаагской системы; глобальный рейтинг	8	↑100%	49-я
Заявки, поданные за рубежом с использованием Гаагской системы	85	↑431,3%	46-я
Доля заявок, поданных за рубежом с использованием Гаагской системы	44,4%		
Ведущие заявители в рамках Гаагской системы (2022-2024)			
	Luis Legarreta Rodriguez		2
	Productos Industrializados de Saltillo, S. de R. L. de C. V.		1
	Itzel Castillo Ibarra		1
	Jose Manuel Rivera Karam		1
	Joske's de Mexico S.A. de C.V.		1

Число образцов в заявках



Ведущие классы Локарнской классификации; доля



Ведущие зарубежные направления; доля



Статистика для офиса по интеллектуальной собственности [2]

Общее число заявок; глобальный рейтинг	5 783	↑17,2%	22-й
Резиденты; доля	1 088	↑0,3%	18,8%
Нерезидент; доля	4 695	↑21,9%	81,2%
Число образцов в регистрациях промышленных образцов	4 778	↑11,3%	
Промышленные образцы, сохраняющие силу; глобальный рейтинг	32 075		16-й
Национальное ведомство ИС — число заявок на одного эксперта	642,6		
Национальное ведомство ИС — задержка регистрации в днях	565,0		

Страна происхождения заявок, поданных нерезидентами; доля

Страна	Число заявок	Доля
США	1 800	38,5%
Китай	725	15,5%
Швейцария	307	6,6%
Германия	265	5,7%
Италия	225	4,8%

Географические указания

Действующие географические указания в разбивке по категориям продуктов

Категория	Число указаний
Соглашения	400
Sui generis	33
Товарные знаки	14
Лиссабонская система	819

Географические указания, действующие на основании правовых норм

Категория	Число указаний	Доля
Соглашения	400	31,6%
Sui generis	33	2,6%
Товарные знаки	14	1,1%
Лиссабонская система	819	64,7%

Сорт растения

Заявки на сорта растений, поданные заявителями, проживающими в этой стране

Категория	Число заявок
Резиденты	49
За рубежом	20
Региональный	6

действующий сорт

Категория	Число сортов
Национальный	2 710

Примечание

- (1) Применительно к товарным знакам под заявками понимается число указанных классов.
- (2) Применительно к промышленным образцам под заявками понимается число содержащихся в них образцов.
- (3) Статистические данные в разбивке по месту происхождения предоставляются независимо от того, предоставили ли статистические данные национальные ведомства заявителей или нет. Символ звездочки означает, что национальное ведомство (ведомства) ИС не предоставило статистику.
- (4) Статистические данные, относящиеся к «техническим областям», взяты из базы данных Patstat и основаны на дате публикации.
- (5) Показатель «число заявок от резидентов на миллион населения» доступен для стран с населением более один миллион человек. Индикатор по ВВП доступен для стран, чей общий ВВП превышает 10 миллиардов долларов США.
- (6) Процент со знаком плюс или минус указывает на темпы роста по сравнению с прошлым годом.
- (7) Для составления списка стран, относящихся к заявкам нерезидентов, используются как национальные, так и региональные данные.