



## Маврикий

Рейтинги определяются на шкале от 0 до 100, присваивая первому месту 100, последнему - 0, а 50 обозначает среднюю позицию.



► Центр статистических данных ВОИС по ИС

## Патенты

## Статистика для заявителей, проживающих в этой стране

Патентные заявки; <a href="#">глобальный рейтинг</a>	330	↑53,5%	64-я
Число заявок от резидентов	7	↑133,3%	
Заявки, поданные за рубежом; <a href="#">глобальный рейтинг</a>	323	↑52,4%	43-я
<a href="#">Региональный рейтинг</a> и доля	Африка - 5-я		7,1%
	Восточная Африка - 1-я		51,2%
Число заявок от резидентов на миллион населения; <a href="#">глобальный рейтинг</a>	5,6		77-я
Число заявок от резидентов на каждые 100 млрд. долл. ВВП; <a href="#">глобальный рейтинг</a>	20,1		90-я
Заявки на полезные модели; <a href="#">глобальный рейтинг</a>			
Международные заявки РСТ; <a href="#">глобальный рейтинг</a>	43	↑10,3%	55-я
Число заявок РСТ на миллион жителей; <a href="#">глобальный рейтинг</a>		34,1	26-я
Опубликованные заявки РСТ, касающиеся возобновляемых источников энергии (2022-2024)		2	3,7%
Доля заявок, поданных вузами (2022-2024)			
Процент женщин-изобретателей (2022-2024)		23,6%	
Число заявок РСТ, перешедших на национальную фазу; <a href="#">глобальный рейтинг</a>	234	↑50%	44-я
Доля заявок, поданных за рубежом с использованием системы РСТ		72,4%	
Ведущие заявители РСТ (2022-2024)			
	Upl Mauritius Limited		43
	Baba Golinath Foundation		3
	Algamed Ltd.		2
	Aquamarine Foundation		1
	Vea Technologies Ltd		1

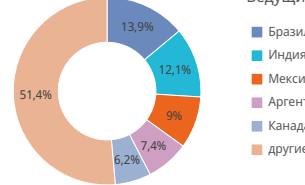
Патентные заявки



## Ведущие технические области; доля



## Ведущие зарубежные направления; доля



## Статистика для офиса по интеллектуальной собственности

Общее количество приложений; <a href="#">глобальный рейтинг</a>	14	↓17,6%	123-й
Резиденты; доля	7	↑133,3%	50%
Нерезидент; доля	7	↓50%	50%
Выданные патенты	4	→0%	
Действующие патенты; <a href="#">глобальный рейтинг</a>			
Национальное ведомство ИС — число заявок на одного эксперта			
Национальное ведомство ИС — задержка выдачи в месяцах			

Страна происхождения заявок, поданных нерезидентами; доля		
США	3	42,9%
Франция	2	28,6%
Южная Африка	2	28,6%

## Товарные знаки

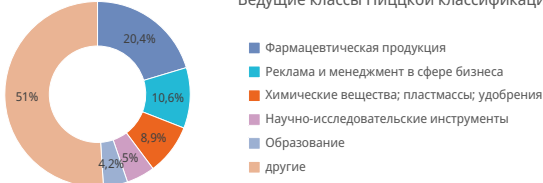
## Статистика для заявителей, проживающих в этой стране [1]

Заявки на товарные знаки; <a href="#">глобальный рейтинг</a>	4 214	↑6,3%	91-я
Число заявок от резидентов	1 992	↑1,7%	
Заявки, поданные за рубежом; <a href="#">глобальный рейтинг</a>	2 222	↑10,7%	62-я
<a href="#">Региональный рейтинг</a> и доля	Африка - 5-я		3,5%
	Восточная Африка - 2-я		14,5%
Заявки резидентов на миллион жителей; <a href="#">глобальный рейтинг</a>	1 582		42-я
Число заявок от резидентов на каждые 100 млрд. долл. ВВП; <a href="#">глобальный рейтинг</a>	5 708		31-я
Международные заявки, поданные в рамках Мадридской системы; <a href="#">глобальный рейтинг</a>	13	↑62,5%	75-я
Число заявок, поданных в рамках Мадридской системы, на миллион жителей; <a href="#">глобальный рейтинг</a>		10,3	45-я
Заявки, поданные за рубежом с использованием Мадридской системы	176	↑26,6%	76-я
Доля заявок, поданных за рубежом с использованием Мадридской системы		7,7%	
Ведущие заявители в рамках Мадридской системы (2022-2024)			
	Asia Today Limited		4
	Upl Mauritius Limited		3
	Africa Chemist and Beauty Care Inc.		2
	Paisley Brands Limited		2
	Promasidor IP Holdings Limited		2

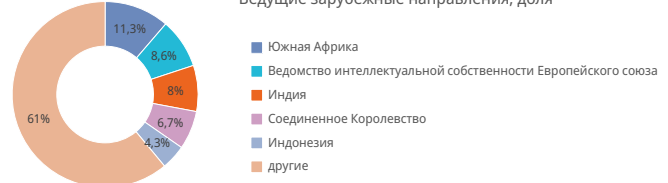
Число классов товарных знаков в заявках



## Ведущие классы Ниццкой классификации; доля



## Ведущие зарубежные направления; доля



## Статистика для офиса по интеллектуальной собственности [1]

Общее число заявок; <a href="#">глобальный рейтинг</a>	5 849	↑22,8%	103-й
Резиденты; доля	1 992	↑1,7%	34,1%
Нерезидент; доля	3 857	↑37,6%	65,9%
Число классов в регистрациях товарных знаков	6 409	↑37%	
Товарные знаки, сохраняющие силу; <a href="#">глобальный рейтинг</a>			
Национальное ведомство ИС — число заявок на одного эксперта			
Национальное ведомство ИС — задержка регистрации в днях			

Страна происхождения заявок, поданных нерезидентами; доля		
Китай	597	15,5%
Болгария	541	14%
США	392	10,2%
Франция	354	9,2%
Швейцария	309	8%

## Промышленные образцы

### Статистика для заявителей, проживающих в этой стране [2]

Образцы в заявках; <a href="#">глобальный рейтинг</a>	129	↓11%	83-я
Число заявок от резидентов	111	↑12,1%	
Заявки, поданные за рубежом; <a href="#">глобальный рейтинг</a>	18	↓60,9%	79-я
<a href="#">Региональный рейтинг</a> и доля	Африка – 9-я 1,4%		Восточная Африка – 3-я 10,8%
Заявки резидентов на миллион жителей; <a href="#">глобальный рейтинг</a>	88,1		34-я
Число заявок от резидентов на каждые 100 млрд. долл. ВВП; <a href="#">глобальный рейтинг</a>	318		27-я
Международные заявки, поданные в рамках Гаагской системы; <a href="#">глобальный рейтинг</a>			
Заявки, поданные за рубежом с использованием Гаагской системы			
Доля заявок, поданных за рубежом с использованием Гаагской системы			
Ведущие заявители в рамках Гаагской системы (2022-2024)			

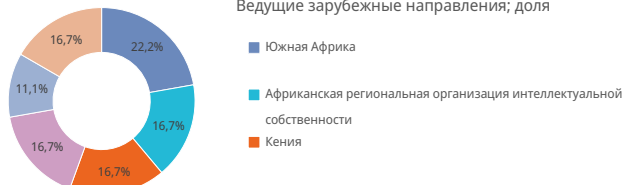
Число образцов в заявках



Ведущие классы Локарнской классификации; доля



Ведущие зарубежные направления; доля



### Статистика для офиса по интеллектуальной собственности [2]

Общее число заявок; <a href="#">глобальный рейтинг</a>	324	↑100%	85-й
Резиденты; доля	111	↑12,1%	34,3%
Нерезидент; доля	213	↑238,1%	65,7%
Число образцов в регистрациях промышленных образцов	162	↑6,6%	
Промышленные образцы, сохраняющие силу; <a href="#">глобальный рейтинг</a>	129		96-й
Национальное ведомство ИС — число заявок на одного эксперта			
Национальное ведомство ИС — задержка регистрации в днях			

Страна происхождения заявок, поданных нерезидентами; доля

Страна	Число заявок	Доля
Германия	76	35,7%
Канада	26	12,2%
Швейцария	23	10,8%
Китай	20	9,4%
Соединенное Королевство	14	6,6%

## Географические указания

### Действующие географические указания в разбивке по категориям продуктов

Категория	Число	Доля
Сельскохозяйственная продукция и продукты питания	1	50%
Вина и крепкие спиртные напитки	1	50%

### Географические указания, действующие на основании правовых норм

Тип	Число	Доля
Sui generis	2	100%

## Сорт растения

### Заявки на сорта растений, поданные заявителями, проживающими в этой стране

Категория	Число	Действующий сорт
Резиденты	0	Национальный
За рубежом	4	
Региональный	4	Ведомство по сортам растений Сообщества

### Примечание

- (1) Применительно к товарным знакам под заявками понимается число указанных классов.
- (2) Применительно к промышленным образцам под заявками понимается число содержащихся в них образцов.
- (3) Статистические данные в разбивке по месту происхождения предоставляются независимо от того, предоставили ли статистические данные национальные ведомства заявителей или нет. Символ звездочки означает, что национальное ведомство (ведомства) ИС не предоставило статистику.
- (4) Статистические данные, относящиеся к «техническим областям», взяты из базы данных Patstat и основаны на дате публикации.
- (5) Показатель «число заявок от резидентов на миллион населения» доступен для стран с населением более один миллион человек. Индикатор по ВВП доступен для стран, чей общий ВВП превышает 10 миллиардов долларов США.
- (6) Процент со знаком плюс или минус указывает на темпы роста по сравнению с прошлым годом.
- (7) Для составления списка стран, относящихся к заявкам нерезидентов, используются как национальные, так и региональные данные.

Источник: База статистических данных ВОИС; дата последнего обновления: 2/2026