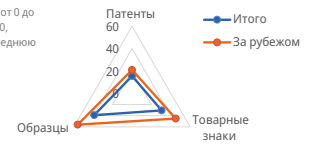




Маршалловы Острова

Рейтинги определяются на шкале от 0 до 100, присваивая первому месту 100, последнему - 0, а 50 обозначает среднюю позицию.

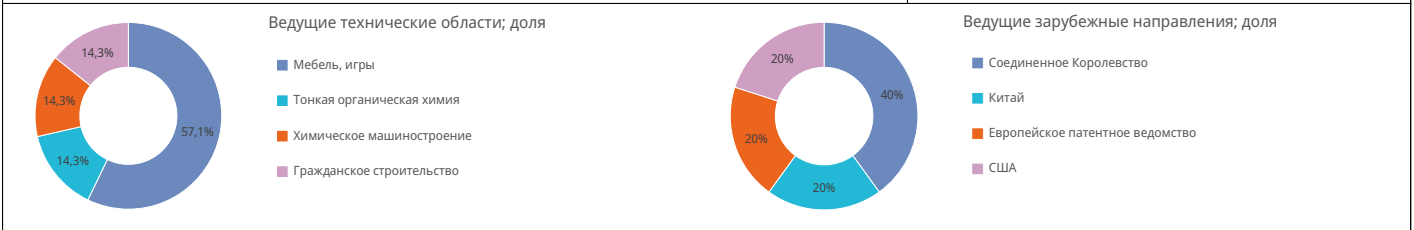


► Центр статистических данных ВОИС по ИС

Патенты

Статистика для заявителей, проживающих в этой стране		
Патентные заявки; глобальный рейтинг *	5	↓50%
Число заявок от резидентов *	146-я	
Заявки, поданные за рубежом; глобальный рейтинг	5	↓50%
Региональный рейтинг и доля	Океания - 4-я	0%
	Микронезия - 1-я	83,3%
Число заявок от резидентов на миллион населения; глобальный рейтинг		
Число заявок от резидентов на каждые 100 млрд. долл. ВВП; глобальный рейтинг		
Заявки на полезные модели; глобальный рейтинг		
Международные заявки РСТ; глобальный рейтинг	1	↓66,7%
Число заявок РСТ на миллион жителей; глобальный рейтинг	106-я	
Опубликованные заявки РСТ, касающиеся возобновляемых источников энергии (2022-2024)		
Доля заявок, поданных вузами (2022-2024)		
Процент женщин-изобретателей (2022-2024)	12,5%	
Число заявок РСТ, перешедших на национальную фазу; глобальный рейтинг	3	
Доля заявок, поданных за рубежом с использованием системы РСТ	60%	
Ведущие заявители РСТ (2022-2024)		
	Fowe Eco Solutions Ltd.	1
	Piramal Pharma Limited	1
	Uuooss Ltd	1

Патентные заявки *

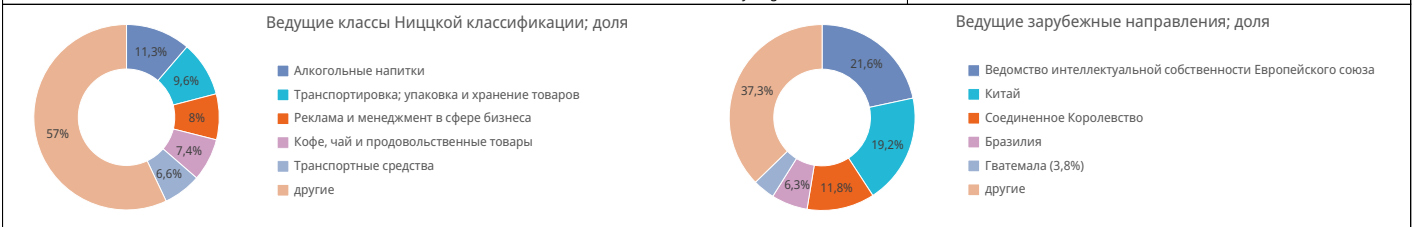


Статистика для офиса по интеллектуальной собственности	
Общее количество приложений; глобальный рейтинг *	Страна происхождения заявок, поданных нерезидентами; доля
Резиденты; доля	
Нерезидент; доля	
Выданные патенты	
Действующие патенты; глобальный рейтинг	
Национальное ведомство ИС — число заявок на одного эксперта	
Национальное ведомство ИС — задержка выдачи в месяцах	

Товарные знаки

Статистика для заявителей, проживающих в этой стране [1]		
Заявки на товарные знаки; глобальный рейтинг *	365	↑33,2%
Число заявок от резидентов *	137-я	
Заявки, поданные за рубежом; глобальный рейтинг	365	↑33,2%
Региональный рейтинг и доля	Океания - 4-я	0,2%
	Микронезия - 1-я	99,2%
Заявки резидентов на миллион жителей; глобальный рейтинг		
Число заявок от резидентов на каждые 100 млрд. долл. ВВП; глобальный рейтинг		
Международные заявки, поданные в рамках Мадридской системы; глобальный рейтинг	5	88-я
Число заявок, поданных в рамках Мадридской системы, на миллион жителей; глобальный рейтинг		
Заявки, поданные за рубежом с использованием Мадридской системы	68	91-я
Доля заявок, поданных за рубежом с использованием Мадридской системы	18,6%	
Ведущие заявители в рамках Мадридской системы (2022-2024)		
	Castor Ships S.A.	2
	Tm Network Limited	2
	Constellation Investments Ltd	1
	Martin Daly	1
	White Hydrogen S.A.	1

Число классов товарных знаков в заявках *



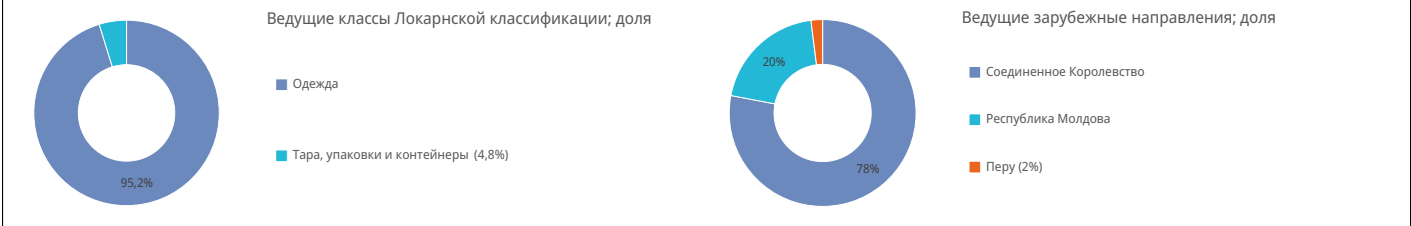
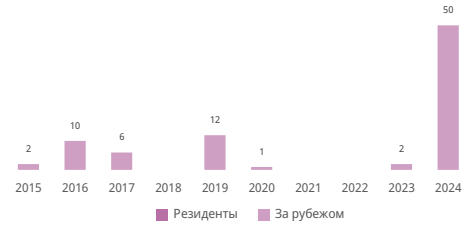
Статистика для офиса по интеллектуальной собственности [1]	
Общее число заявок; глобальный рейтинг *	Страна происхождения заявок, поданных нерезидентами; доля
Резиденты; доля	
Нерезидент; доля	
Число классов в регистрациях товарных знаков	
Товарные знаки, сохраняющие силу; глобальный рейтинг	
Национальное ведомство ИС — число заявок на одного эксперта	
Национальное ведомство ИС — задержка регистрации в днях	

Промышленные образцы

Статистика для заявителей, проживающих в этой стране [2]

Образцы в заявках; глобальный рейтинг *	50	↑2400%	99-я
Число заявок от резидентов *			
Заявки, поданные за рубежом; глобальный рейтинг	50	↑2400%	61-я
Региональный рейтинг и доля			
	Океания - 3-я	0,7%	
	Микронезия - 1-я	100%	
Заявки резидентов на миллион жителей; глобальный рейтинг			
Число заявок от резидентов на каждые 100 млрд. долл. ВВП; глобальный рейтинг			
Международные заявки, поданные в рамках Гаагской системы; глобальный рейтинг			
Заявки, поданные за рубежом с использованием Гаагской системы			
Доля заявок, поданных за рубежом с использованием Гаагской системы			
Ведущие заявители в рамках Гаагской системы (2022-2024)			

Число образцов в заявках *



Статистика для офиса по интеллектуальной собственности [2]

Общее число заявок; глобальный рейтинг *	Страна происхождения заявок, поданных нерезидентами; доля
Резиденты; доля	
Нерезидент; доля	
Число образцов в регистрациях промышленных образцов	
Промышленные образцы, сохраняющие силу; глобальный рейтинг	
Национальное ведомство ИС — число заявок на одного эксперта	
Национальное ведомство ИС — задержка регистрации в днях	

Географические указания

Действующие географические указания в разбивке по категориям продуктов	Географические указания, действующие на основании правовых норм

Сорт растения

Заявки на сорта растений, поданные заявителями, проживающими в этой стране	действующий сорт
Резиденты	Национальный
За рубежом	
Региональный	

Примечание

- (1) Применительно к товарным знакам под заявками понимается число указанных классов.
- (2) Применительно к промышленным образцам под заявками понимается число содержащихся в них образцов
- (3) Статистические данные в разбивке по месту происхождения предоставляются независимо от того, предоставили ли статистические данные национальные ведомства заявителей или нет. Символ звездочки означает, что национальное ведомство (ведомства) ИС не предоставило статистику.
- (4) Статистические данные, относящиеся к «техническим областям», взяты из базы данных Patstat и основаны на дате публикации.
- (5) Показатель «число заявок от резидентов на миллион населения» доступен для стран с населением более один миллион человек. Индикатор по ВВП доступен для стран, чей общий ВВП превышает 10 миллиардов долларов США.
- (6) Процент со знаком плюс или минус указывает на темпы роста по сравнению с прошлым годом.
- (7) Для составления списка стран, относящихся к заявкам нерезидентов, используются как национальные, так и региональные данные.

Источник: База статистических данных ВОИС; дата последнего обновления: 2/2026