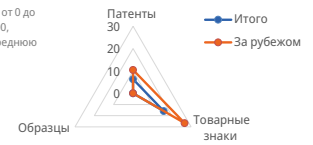




Сент-Люсия

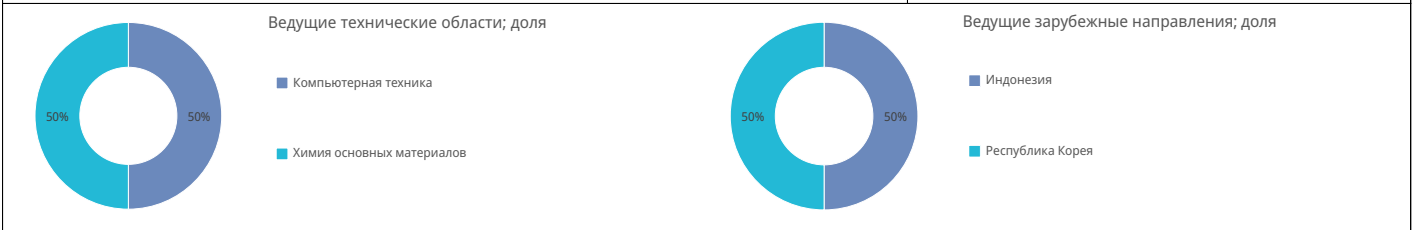
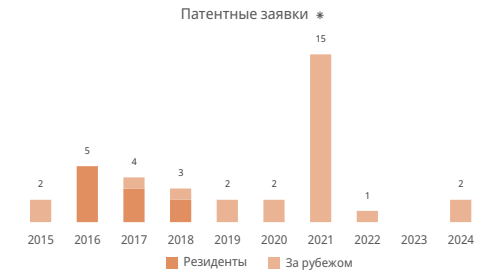
Рейтинги определяются на шкале от 0 до 100, присваивая первому месту 100, последнему - 0, а 50 обозначает среднюю позицию.



► Центр статистических данных ВОИС по ИС

Патенты

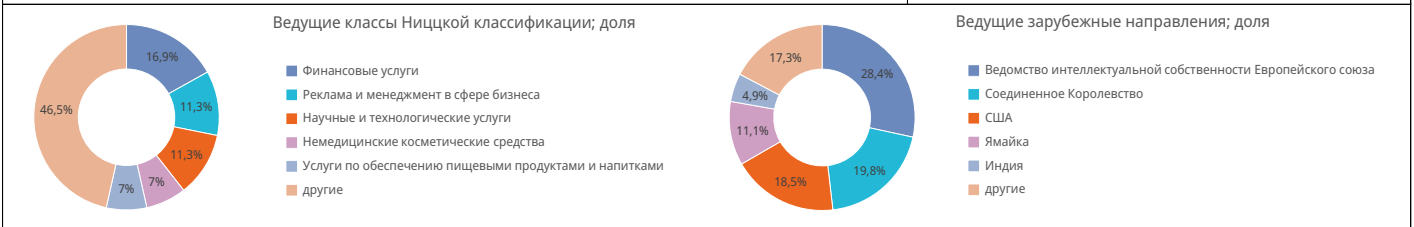
Статистика для заявителей, проживающих в этой стране		
Патентные заявки; глобальный рейтинг *	2	157-я
Число заявок от резидентов *		
Заявки, поданные за рубежом; глобальный рейтинг	2	140-я
Региональный рейтинг и доля	Латинская Америка и Карибский бассейн – 27-я	0%
	Карибский бассейн – 10-я	0,5%
Число заявок от резидентов на миллион населения; глобальный рейтинг		
Число заявок от резидентов на каждые 100 млрд. долл. ВВП; глобальный рейтинг		
Заявки на полезные модели; глобальный рейтинг		
Международные заявки РСТ; глобальный рейтинг		
Число заявок РСТ на миллион жителей; глобальный рейтинг		
Опубликованные заявки РСТ, касающиеся возобновляемых источников энергии (2022-2024)		
Доля заявок, поданных вузами (2022-2024)		
Процент женщин-изобретателей (2022-2024)		
Число заявок РСТ, перешедших на национальную фазу; глобальный рейтинг	1	121-я
Доля заявок, поданных за рубежом с использованием системы РСТ	50%	
Ведущие заявители РСТ (2022-2024)	Harris Paints International Ltd	1



Статистика для офиса по интеллектуальной собственности	
Общее количество приложений; глобальный рейтинг *	Страна происхождения заявок, поданных нерезидентами; доля
Резиденты; доля	
Нерезидент; доля	
Выданные патенты	
Действующие патенты; глобальный рейтинг	
Национальное ведомство ИС — число заявок на одного эксперта	
Национальное ведомство ИС — задержка выдачи в месяцах	

Товарные знаки

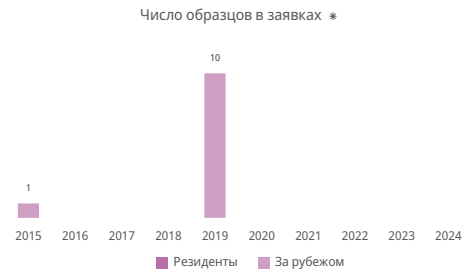
Статистика для заявителей, проживающих в этой стране [1]		
Заявки на товарные знаки; глобальный рейтинг *	81	166-я
Число заявок от резидентов *		
Заявки, поданные за рубежом; глобальный рейтинг	81	↓19% 144-я
Региональный рейтинг и доля	Латинская Америка и Карибский бассейн – 31-я	0%
	Карибский бассейн – 11-я	0,4%
Заявки резидентов на миллион жителей; глобальный рейтинг		
Число заявок от резидентов на каждые 100 млрд. долл. ВВП; глобальный рейтинг		
Международные заявки, поданные в рамках Мадридской системы; глобальный рейтинг		
Число заявок, поданных в рамках Мадридской системы, на миллион жителей; глобальный рейтинг		
Заявки, поданные за рубежом с использованием Мадридской системы		
Доля заявок, поданных за рубежом с использованием Мадридской системы		
Ведущие заявители в рамках Мадридской системы (2022-2024)	Vlad Zamfir	1



Статистика для офиса по интеллектуальной собственности [1]	
Общее число заявок; глобальный рейтинг *	Страна происхождения заявок, поданных нерезидентами; доля
Резиденты; доля	
Нерезидент; доля	
Число классов в регистрациях товарных знаков	
Товарные знаки, сохраняющие силу; глобальный рейтинг	
Национальное ведомство ИС — число заявок на одного эксперта	
Национальное ведомство ИС — задержка регистрации в днях	

Промышленные образцы

Статистика для заявителей, проживающих в этой стране [2]

<p>Образцы в заявках; глобальный рейтинг *</p> <p>Число заявок от резидентов *</p> <p>Заявки, поданные за рубежом; глобальный рейтинг 0 141-я</p> <p>Региональный рейтинг и доля</p> <p>Заявки резидентов на миллион жителей; глобальный рейтинг</p> <p>Число заявок от резидентов на каждые 100 млрд. долл. ВВП; глобальный рейтинг</p> <p>Международные заявки, поданные в рамках Гаагской системы; глобальный рейтинг</p> <p>Заявки, поданные за рубежом с использованием Гаагской системы</p> <p>Доля заявок, поданных за рубежом с использованием Гаагской системы</p> <p>Ведущие заявители в рамках Гаагской системы (2022-2024)</p>	<p>Число образцов в заявках *</p>  <table border="1"> <caption>Число образцов в заявках *</caption> <thead> <tr> <th>Год</th> <th>Резиденты</th> <th>За рубежом</th> </tr> </thead> <tbody> <tr> <td>2015</td> <td>1</td> <td>0</td> </tr> <tr> <td>2016</td> <td>0</td> <td>0</td> </tr> <tr> <td>2017</td> <td>0</td> <td>0</td> </tr> <tr> <td>2018</td> <td>0</td> <td>0</td> </tr> <tr> <td>2019</td> <td>10</td> <td>0</td> </tr> <tr> <td>2020</td> <td>0</td> <td>0</td> </tr> <tr> <td>2021</td> <td>0</td> <td>0</td> </tr> <tr> <td>2022</td> <td>0</td> <td>0</td> </tr> <tr> <td>2023</td> <td>0</td> <td>0</td> </tr> <tr> <td>2024</td> <td>0</td> <td>0</td> </tr> </tbody> </table>	Год	Резиденты	За рубежом	2015	1	0	2016	0	0	2017	0	0	2018	0	0	2019	10	0	2020	0	0	2021	0	0	2022	0	0	2023	0	0	2024	0	0
Год	Резиденты	За рубежом																																
2015	1	0																																
2016	0	0																																
2017	0	0																																
2018	0	0																																
2019	10	0																																
2020	0	0																																
2021	0	0																																
2022	0	0																																
2023	0	0																																
2024	0	0																																
<p>Ведущие классы Локарнской классификации; доля</p>	<p>Ведущие зарубежные направления; доля</p>																																	

Статистика для офиса по интеллектуальной собственности [2]

<p>Общее число заявок; глобальный рейтинг *</p> <p>Резиденты; доля</p> <p>Нерезидент; доля</p> <p>Число образцов в регистрациях промышленных образцов</p> <p>Промышленные образцы, сохраняющие силу; глобальный рейтинг</p> <p>Национальное ведомство ИС — число заявок на одного эксперта</p> <p>Национальное ведомство ИС — задержка регистрации в днях</p>	<p>Страна происхождения заявок, поданных нерезидентами; доля</p>
---	--

Географические указания

<p>Действующие географические указания в разбивке по категориям продуктов</p>	<p>Географические указания, действующие на основании правовых норм</p>
---	--

Сорт растения

<p>Заявки на сорта растений, поданные заявителями, проживающими в этой стране</p> <p>Резиденты</p> <p>За рубежом</p> <p>Региональный</p>	<p>действующий сорт</p> <p>Национальный</p>
--	---

Примечание

- (1) Применительно к товарным знакам под заявками понимается число указанных классов.
- (2) Применительно к промышленным образцам под заявками понимается число содержащихся в них образцов
- (3) Статистические данные в разбивке по месту происхождения предоставляются независимо от того, представили ли статистические данные национальные ведомства заявителей или нет. Символ звездочки означает, что национальное ведомство (ведомства) ИС не предоставило статистику.
- (4) Статистические данные, относящиеся к «техническим областям», взяты из базы данных Patstat и основаны на дате публикации.
- (5) Показатель «число заявок от резидентов на миллион населения» доступен для стран с населением более один миллион человек. Индикатор по ВВП доступен для стран, чей общий ВВП превышает 10 миллиардов долларов США.
- (6) Процент со знаком плюс или минус указывает на темпы роста по сравнению с прошлым годом.
- (7) Для составления списка стран, относящихся к заявкам нерезидентов, используются как национальные, так и региональные данные.

Источник: База статистических данных ВОИС; дата последнего обновления: 2/2026