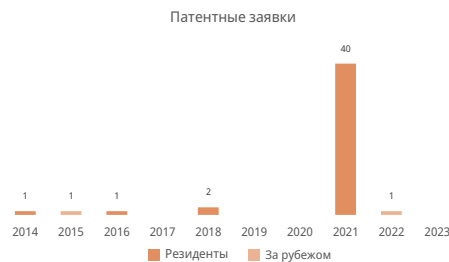


[Центр статистических данных ВОИС по ИС](#)**Патенты****Статистика для заявителей, проживающих в этой стране**

Патентные заявки; <a href="#">глобальный рейтинг</a>	0	178-я
Число заявок от резидентов	0	
Заявки, поданные за рубежом; <a href="#">глобальный рейтинг</a>	0	↓100%
<a href="#">Региональный рейтинг</a> и доля		
Число заявок от резидентов на миллион населения; <a href="#">глобальный рейтинг</a>		
Число заявок от резидентов на каждые 100 млрд. долл. ВВП; <a href="#">глобальный рейтинг</a>		
Заявки на полезные модели; <a href="#">глобальный рейтинг</a>		
Международные заявки РСТ; <a href="#">глобальный рейтинг</a>		
Число заявок РСТ на миллион жителей; <a href="#">глобальный рейтинг</a>		
Опубликованные заявки РСТ, касающиеся возобновляемых источников энергии (2021-2023)		
Доля заявок, поданных вузами (2021-2023)		
Процент женщин-изобретателей (2021-2023)		
Число заявок РСТ, перешедших на национальную фазу; <a href="#">глобальный рейтинг</a>		
Доля заявок, поданных за рубежом с использованием системы РСТ		
Ведущие заявители РСТ (2021-2023)		



Ведущие технические области; доля

Ведущие зарубежные направления; доля

**Статистика для офиса по интеллектуальной собственности**

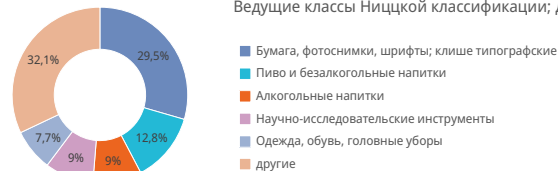
Общее количество приложений; <a href="#">глобальный рейтинг</a>	35	108-й	Страна происхождения заявок, поданных нерезидентами; доля
Резиденты; доля			
Нерезидент; доля	35	100%	
Выданные патенты	14		
Действующие патенты; <a href="#">глобальный рейтинг</a>	35	113-й	
Национальное ведомство ИС — число заявок на одного эксперта			
Национальное ведомство ИС — задержка выдачи в месяцах			

**Товарные знаки****Статистика для заявителей, проживающих в этой стране [1]**

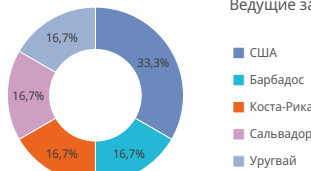
Заявки на товарные знаки; <a href="#">глобальный рейтинг</a>	77	↓34,2%	167-я
Число заявок от резидентов	71	↓34,9%	
Заявки, поданные за рубежом; <a href="#">глобальный рейтинг</a>	6	↓25%	181-я
<a href="#">Региональный рейтинг</a> и доля			
Латинская Америка и Карибский бассейн - 33-я			0%
Южная Америка - 12-я			0%
Заявки резидентов на миллион жителей; <a href="#">глобальный рейтинг</a>			
Число заявок от резидентов на каждые 100 млрд. долл. ВВП; <a href="#">глобальный рейтинг</a>			175 119-я
Международные заявки, поданные в рамках Мадридской системы; <a href="#">глобальный рейтинг</a>			
Число заявок, поданных в рамках Мадридской системы, на миллион жителей; <a href="#">глобальный рейтинг</a>			
Заявки, поданные за рубежом с использованием Мадридской системы			
Доля заявок, поданных за рубежом с использованием Мадридской системы			
Ведущие заявители в рамках Мадридской системы (2021-2023)			



Ведущие классы Ниццкой классификации; доля



Ведущие зарубежные направления; доля

**Статистика для офиса по интеллектуальной собственности [1]**

Общее число заявок; <a href="#">глобальный рейтинг</a>	977	↓11,4%	133-й	Страна происхождения заявок, поданных нерезидентами; доля
Резиденты; доля	71	↓34,9%	7,3%	
Нерезидент; доля	906	↓8,9%	92,7%	
Число классов в регистрациях товарных знаков	950	↓46,1%		
Товарные знаки, сохраняющие силу; <a href="#">глобальный рейтинг</a>				
Национальное ведомство ИС — число заявок на одного эксперта				
Национальное ведомство ИС — задержка регистрации в днях				

## Промышленные образцы

### Статистика для заявителей, проживающих в этой стране [2]

Образцы в заявках; <a href="#">глобальный рейтинг *</a> Число заявок от резидентов * Заявки, поданные за рубежом; <a href="#">глобальный рейтинг</a> <a href="#">Региональный рейтинг</a> и доля	0 135-я	Число образцов в заявках * <table border="1"> <caption>Число образцов в заявках *</caption> <thead> <tr> <th>Год</th> <th>Резиденты</th> <th>За рубежом</th> </tr> </thead> <tbody> <tr><td>2014</td><td>2</td><td>0</td></tr> <tr><td>2015</td><td>0</td><td>0</td></tr> <tr><td>2016</td><td>0</td><td>0</td></tr> <tr><td>2017</td><td>0</td><td>0</td></tr> <tr><td>2018</td><td>0</td><td>0</td></tr> <tr><td>2019</td><td>0</td><td>0</td></tr> <tr><td>2020</td><td>17</td><td>0</td></tr> <tr><td>2021</td><td>1</td><td>0</td></tr> <tr><td>2022</td><td>0</td><td>0</td></tr> <tr><td>2023</td><td>0</td><td>0</td></tr> </tbody> </table>	Год	Резиденты	За рубежом	2014	2	0	2015	0	0	2016	0	0	2017	0	0	2018	0	0	2019	0	0	2020	17	0	2021	1	0	2022	0	0	2023	0	0
Год	Резиденты		За рубежом																																
2014	2		0																																
2015	0		0																																
2016	0		0																																
2017	0	0																																	
2018	0	0																																	
2019	0	0																																	
2020	17	0																																	
2021	1	0																																	
2022	0	0																																	
2023	0	0																																	
Заявки резидентов на миллион жителей; <a href="#">глобальный рейтинг</a> Число заявок от резидентов на каждые 100 млрд. долл. ВВП; <a href="#">глобальный рейтинг</a> Международные заявки, поданные в рамках Гаагской системы; <a href="#">глобальный рейтинг</a> Заявки, поданные за рубежом с использованием Гаагской системы Доля заявок, поданных за рубежом с использованием Гаагской системы Ведущие заявители в рамках Гаагской системы (2021-2023)																																			
Ведущие классы Локарнской классификации; доля	Ведущие зарубежные направления; доля																																		

### Статистика для офиса по интеллектуальной собственности [2]

Общее число заявок; <a href="#">глобальный рейтинг *</a> Резиденты; доля Нерезидент; доля Число образцов в регистрациях промышленных образцов Промышленные образцы, сохраняющие силу; <a href="#">глобальный рейтинг</a> Национальное ведомство ИС — число заявок на одного эксперта Национальное ведомство ИС — задержка регистрации в днях	Страна происхождения заявок, поданных нерезидентами; доля
--	---

## Географические указания

Действующие географические указания в разбивке по категориям продуктов	Географические указания, действующие на основании правовых норм
--	---

## Сорт растения

Заявки на сорта растений, поданные заявителями, проживающими в этой стране	действующий сорт
Резиденты За рубежом Региональный	Национальный

### Примечание

- (1) Применительно к товарным знакам под заявками понимается число указанных классов.
- (2) Применительно к промышленным образцам под заявками понимается число содержащихся в них образцов.
- (3) Статистические данные в разбивке по месту происхождения предоставляются независимо от того, предоставили ли статистические данные национальные ведомства заявителей или нет. Символ звездочки означает, что национальное ведомство (ведомства) ИС не предоставило статистику.
- (4) Статистические данные, относящиеся к «техническим областям», взяты из базы данных Patstat и основаны на дате публикации.
- (5) Показатель «число заявок от резидентов на миллион населения» доступен для стран с населением более один миллион человек. Индикатор по ВВП доступен для стран, чей общий ВВП превышает 10 миллиардов долларов США.
- (6) Процент со знаком плюс или минус указывает на темпы роста по сравнению с прошлым годом.
- (7) Для составления списка стран, относящихся к заявкам нерезидентов, используются как национальные, так и региональные данные.