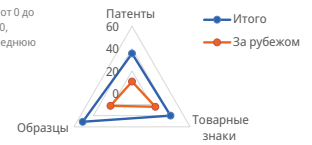




## Кот-д'Ивуар

Рейтинги определяются на шкале от 0 до 100, присваивая первому месту 100, последнему - 0, а 50 обозначает среднюю позицию.



► Центр статистических данных ВОИС по ИС

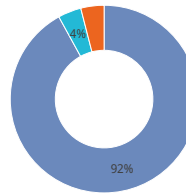
## Патенты

## Статистика для заявителей, проживающих в этой стране

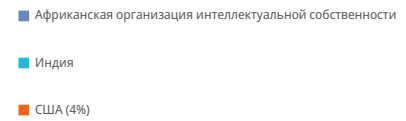
Патентные заявки; <a href="#">глобальный рейтинг</a>	25	↑31,6%	112-я
Число заявок от резидентов	23	↑35,3%	
Заявки, поданные за рубежом; <a href="#">глобальный рейтинг</a>	2	→0%	140-я
<a href="#">Региональный рейтинг</a> и доля	Африка - 15-я		0,5%
	Западная Африка - 2-я		14,4%
Число заявок от резидентов на миллион населения; <a href="#">глобальный рейтинг</a>	0,7		104-я
Число заявок от резидентов на каждые 100 млрд. долл. ВВП; <a href="#">глобальный рейтинг</a>	10,7		99-я
Заявки на полезные модели; <a href="#">глобальный рейтинг</a>	1		105-я
Международные заявки РСТ; <a href="#">глобальный рейтинг</a>			
Число заявок РСТ на миллион жителей; <a href="#">глобальный рейтинг</a>			
Опубликованные заявки РСТ, касающиеся возобновляемых источников энергии (2022-2024)			
Доля заявок, поданных вузами (2022-2024)			
Процент женщин-изобретателей (2022-2024)			
Число заявок РСТ, перешедших на национальную фазу; <a href="#">глобальный рейтинг</a>	1		121-я
Доля заявок, поданных за рубежом с использованием системы РСТ	50%		
Ведущие заявители РСТ (2022-2024)			



Ведущие технические области; доля



Ведущие зарубежные направления; доля



## Статистика для офиса по интеллектуальной собственности

Общее количество приложений; <a href="#">глобальный рейтинг</a>		
Резиденты; доля		
Нерезидент; доля		
Выданные патенты		
Действующие патенты; <a href="#">глобальный рейтинг</a>		
Национальное ведомство ИС — число заявок на одного эксперта		
Национальное ведомство ИС — задержка выдачи в месяцах		
Подача через региональный офис - Резиденты	Африканская организация интеллектуальной собственности	23
Подача через региональный офис - За рубежом	Африканская организация интеллектуальной собственности	458

Страна происхождения заявок, поданных нерезидентами; доля		
Камерун	79	17,2%
США	60	13,1%
Франция	45	9,8%
Китай	26	5,7%
Российская Федерация	24	5,2%

## Товарные знаки

## Статистика для заявителей, проживающих в этой стране [1]

Заявки на товарные знаки; <a href="#">глобальный рейтинг</a>	1 079	↑1,2%	119-я
Число заявок от резидентов	1 013	↑0,3%	
Заявки, поданные за рубежом; <a href="#">глобальный рейтинг</a>	66	↑17,9%	149-я
<a href="#">Региональный рейтинг</a> и доля	Африка - 16-я		0,9%
	Западная Африка - 1-я		18,1%
Заявки резидентов на миллион жителей; <a href="#">глобальный рейтинг</a>	31,7		114-я
Число заявок от резидентов на каждые 100 млрд. долл. ВВП; <a href="#">глобальный рейтинг</a>	471		120-я
Международные заявки, поданные в рамках Мадридской системы; <a href="#">глобальный рейтинг</a>			
Число заявок, поданных в рамках Мадридской системы, на миллион жителей; <a href="#">глобальный рейтинг</a>			
Заявки, поданные за рубежом с использованием Мадридской системы			
Доля заявок, поданных за рубежом с использованием Мадридской системы			
Ведущие заявители в рамках Мадридской системы (2022-2024)			


Число классов товарных знаков в заявках



Ведущие классы Ниццкой классификации; доля



Ведущие зарубежные направления; доля



## Статистика для офиса по интеллектуальной собственности [1]

Общее число заявок; <a href="#">глобальный рейтинг</a>		
Резиденты; доля		
Нерезидент; доля		
Число классов в регистрациях товарных знаков		
Товарные знаки, сохраняющие силу; <a href="#">глобальный рейтинг</a>		
Национальное ведомство ИС — число заявок на одного эксперта		
Национальное ведомство ИС — задержка регистрации в днях		
Подача через региональный офис - Резиденты	Африканская организация интеллектуальной собственности	1 013
Подача через региональный офис - За рубежом	Африканская организация интеллектуальной собственности	11 780

Страна происхождения заявок, поданных нерезидентами; доля		
Китай	1 711	14,5%
Франция	1 123	9,5%
Камерун	706	6%
США	625	5,3%
Сенегал	603	5,1%

## Промышленные образцы

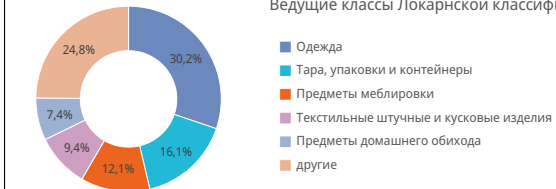
### Статистика для заявителей, проживающих в этой стране [2]

Образцы в заявках; <a href="#">глобальный рейтинг</a>	149	↓9,7%	80-я
Число заявок от резидентов	142	↓13,9%	
Заявки, поданные за рубежом; <a href="#">глобальный рейтинг</a>	7		107-я
<a href="#">Региональный рейтинг</a> и доля		Африка – 8-я	1,6%
		Западная Африка – 2-я	22,2%
Заявки резидентов на миллион жителей; <a href="#">глобальный рейтинг</a>	4,4		85-я
Число заявок от резидентов на каждые 100 млрд. долл. ВВП; <a href="#">глобальный рейтинг</a>	66,0		72-я
Международные заявки, поданные в рамках Гаагской системы; <a href="#">глобальный рейтинг</a>			
Заявки, поданные за рубежом с использованием Гаагской системы			
Доля заявок, поданных за рубежом с использованием Гаагской системы			
Ведущие заявители в рамках Гаагской системы (2022-2024)			

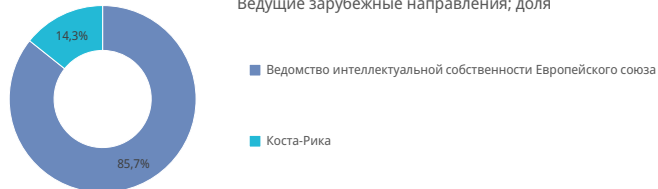
Число образцов в заявках



Ведущие классы Локарнской классификации; доля



Ведущие зарубежные направления; доля



### Статистика для офиса по интеллектуальной собственности [2]

Общее число заявок; <a href="#">глобальный рейтинг</a>	Страна происхождения заявок, поданных нерезидентами; доля	
Резиденты; доля	Объединенные Арабские Эмираты	105 11,2%
Нерезидент; доля	Германия	104 11,1%
Число образцов в регистрациях промышленных образцов	Гвинея	91 9,7%
Промышленные образцы, сохраняющие силу; <a href="#">глобальный рейтинг</a>	Китай	74 7,9%
Национальное ведомство ИС — число заявок на одного эксперта	Италия	58 6,2%
Национальное ведомство ИС — задержка регистрации в днях		
Подача через региональный офис - Резиденты	Африканская организация интеллектуальной собственности	142
Подача через региональный офис - За рубежом	Африканская организация интеллектуальной собственности	940

## Географические указания

Действующие географические указания в разбивке по категориям продуктов	Географические указания, действующие на основании правовых норм
Сельскохозяйственная продукция и продукты питания	Соглашения
Изделия ремесел	Sui generis
Вина и крепкие спиртные напитки	

## Сорт растения

Заявки на сорта растений, поданные заявителями, проживающими в этой стране	действующий сорт
Резиденты	Национальный
За рубежом	Африканская организация интеллектуальной собственности
Региональный	Африканская организация интеллектуальной собственности

### Примечание

- (1) Применительно к товарным знакам под заявками понимается число указанных классов.
- (2) Применительно к промышленным образцам под заявками понимается число содержащихся в них образцов
- (3) Статистические данные в разбивке по месту происхождения предоставляются независимо от того, предоставили ли статистические данные национальные ведомства заявителей или нет. Символ звездочки означает, что национальное ведомство (ведомства) ИС не предоставило статистику.
- (4) Статистические данные, относящиеся к «техническим областям», взяты из базы данных Patstat и основаны на дате публикации.
- (5) Показатель «число заявок от резидентов на миллион населения» доступен для стран с населением более один миллион человек. Индикатор по ВВП доступен для стран, чей общий ВВП превышает 10 миллиардов долларов США.
- (6) Процент со знаком плюс или минус указывает на темпы роста по сравнению с прошлым годом.
- (7) Для составления списка стран, относящихся к заявкам нерезидентов, используются как национальные, так и региональные данные.