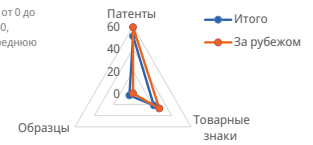




Антигуа и Барбуда

► Центр статистических данных ВОИС по ИС

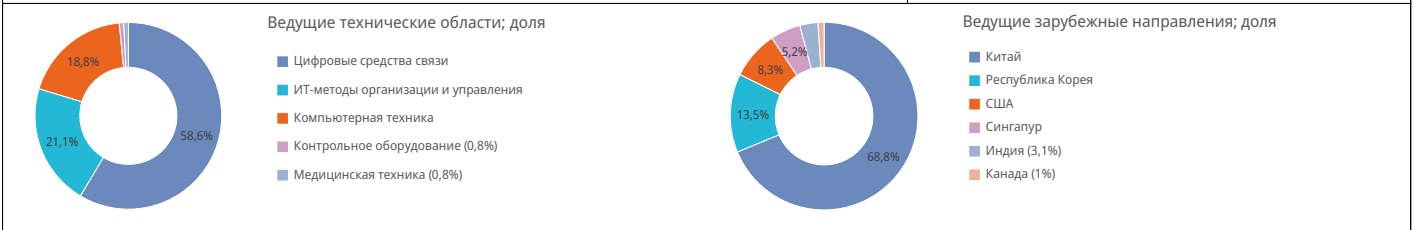
Рейтинги определяются на шкале от 0 до 100, присваивая первому месту 100, последнему - 0, а 50 обозначает среднюю позицию.



Патенты

Статистика для заявителей, проживающих в этой стране

Патентные заявки; глобальный рейтинг	96	↑54,8%	86-я
Число заявок от резидентов	0		
Заявки, поданные за рубежом; глобальный рейтинг	96	↑54,8%	67-я
Региональный рейтинг и доля	Латинская Америка и Карибский бассейн - 11-я		0,7%
	Карибский бассейн - 3-я		24,2%
Число заявок от резидентов на миллион населения; глобальный рейтинг			
Число заявок от резидентов на каждые 100 млрд. долл. ВВП; глобальный рейтинг			
Заявки на полезные модели; глобальный рейтинг			
Международные заявки РСТ; глобальный рейтинг			
Число заявок РСТ на миллион жителей; глобальный рейтинг			
Опубликованные заявки РСТ, касающиеся возобновляемых источников энергии (2022-2024)			
Доля заявок, поданных вузами (2022-2024)			
Процент женщин-изобретателей (2022-2024)			
Число заявок РСТ, перешедших на национальную фазу; глобальный рейтинг	16	↑77,8%	83-я
Доля заявок, поданных за рубежом с использованием системы РСТ	16,7%		
Ведущие заявители РСТ (2022-2024)	Nchain Holdings Limited		1



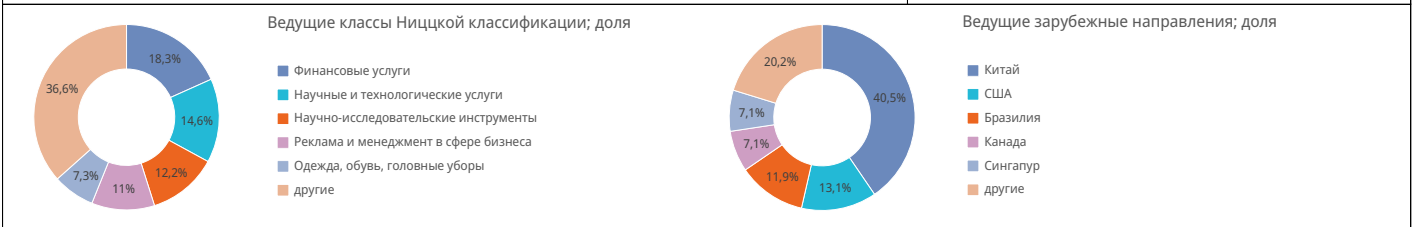
Статистика для офиса по интеллектуальной собственности

Общее количество приложений; глобальный рейтинг	4	→0%	129-й	Страна происхождения заявок, поданных нерезидентами; доля
Резиденты; доля				
Нерезидент; доля	4	→0%	100%	
Выданные патенты				
Действующие патенты; глобальный рейтинг				
Национальное ведомство ИС — число заявок на одного эксперта				
Национальное ведомство ИС — задержка выдачи в месяцах				

Товарные знаки

Статистика для заявителей, проживающих в этой стране [1]

Заявки на товарные знаки; глобальный рейтинг	149	↑106,9%	155-я
Число заявок от резидентов	65		
Заявки, поданные за рубежом; глобальный рейтинг	84	↑16,7%	143-я
Региональный рейтинг и доля	Латинская Америка и Карибский бассейн - 29-я		0%
	Карибский бассейн - 10-я		0,7%
Заявки резидентов на миллион жителей; глобальный рейтинг			
Число заявок от резидентов на каждые 100 млрд. долл. ВВП; глобальный рейтинг			
Международные заявки, поданные в рамках Мадридской системы; глобальный рейтинг	2	↓50%	102-я
Число заявок, поданных в рамках Мадридской системы, на миллион жителей; глобальный рейтинг			
Заявки, поданные за рубежом с использованием Мадридской системы	4	↓90,5%	119-я
Доля заявок, поданных за рубежом с использованием Мадридской системы	4,8%		
Ведущие заявители в рамках Мадридской системы (2022-2024)	Ip Holdings (antigua) Limited		3
	Vango Global Limited		3
	Fxpro Group IP Holdings Limited		3



Статистика для офиса по интеллектуальной собственности [1]

Общее число заявок; глобальный рейтинг	1 609	↓6,2%	129-й	Страна происхождения заявок, поданных нерезидентами; доля
Резиденты; доля	65		4%	
Нерезидент; доля	1 544		96%	
Число классов в регистрациях товарных знаков				
Товарные знаки, сохраняющие силу; глобальный рейтинг				
Национальное ведомство ИС — число заявок на одного эксперта				
Национальное ведомство ИС — задержка регистрации в днях				

Промышленные образцы

Статистика для заявителей, проживающих в этой стране [2]

Образцы в заявках; глобальный рейтинг	2	150-я
Число заявок от резидентов	2	
Заявки, поданные за рубежом; глобальный рейтинг	0	141-я
Региональный рейтинг и доля	Латинская Америка и Карибский бассейн – 25-я	0%
	Карибский бассейн – 9-я	0,9%
Заявки резидентов на миллион жителей; глобальный рейтинг		
Число заявок от резидентов на каждые 100 млрд. долл. ВВП; глобальный рейтинг		
Международные заявки, поданные в рамках Гаагской системы; глобальный рейтинг		
Заявки, поданные за рубежом с использованием Гаагской системы		
Доля заявок, поданных за рубежом с использованием Гаагской системы		
Ведущие заявители в рамках Гаагской системы (2022-2024)		

Число образцов в заявках



Ведущие классы Локарнской классификации; доля

Ведущие зарубежные направления; доля

Статистика для офиса по интеллектуальной собственности [2]

Общее число заявок; глобальный рейтинг	2	130-я
Резиденты; доля	2	100%
Нерезидент; доля		
Число образцов в регистрациях промышленных образцов		
Промышленные образцы, сохраняющие силу; глобальный рейтинг		
Национальное ведомство ИС — число заявок на одного эксперта		1,0
Национальное ведомство ИС — задержка регистрации в днях		

Страна происхождения заявок, поданных нерезидентами; доля

Географические указания

Действующие географические указания в разбивке по категориям продуктов

--	--

Географические указания, действующие на основании правовых норм

--	--

Сорт растения

Заявки на сорта растений, поданные заявителями, проживающими в этой стране

Заявки на сорта растений, поданные заявителями, проживающими в этой стране	действующий сорт
Резиденты	Национальный
За рубежом	
Региональный	

Примечание

- (1) Применительно к товарным знакам под заявками понимается число указанных классов.
- (2) Применительно к промышленным образцам под заявками понимается число содержащихся в них образцов
- (3) Статистические данные в разбивке по месту происхождения предоставляются независимо от того, предоставили ли статистические данные национальные ведомства заявителей или нет. Символ звездочки означает, что национальное ведомство (ведомства) ИС не предоставило статистику.
- (4) Статистические данные, относящиеся к «техническим областям», взяты из базы данных Patstat и основаны на дате публикации.
- (5) Показатель «число заявок от резидентов на миллион населения» доступен для стран с населением более один миллион человек. Индикатор по ВВП доступен для стран, чей общий ВВП превышает 10 миллиардов долларов США.
- (6) Процент со знаком плюс или минус указывает на темпы роста по сравнению с прошлым годом.
- (7) Для составления списка стран, относящихся к заявкам нерезидентов, используются как национальные, так и региональные данные.

Источник: База статистических данных ВОИС; дата последнего обновления: 2/2026