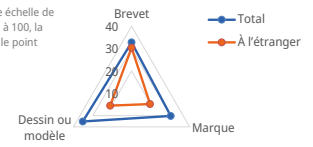




Mali

Les classements sont définis sur une échelle de 0 à 100, attribuant la première place à 100, la dernière à 0 et indiquant 50 comme le point médian.



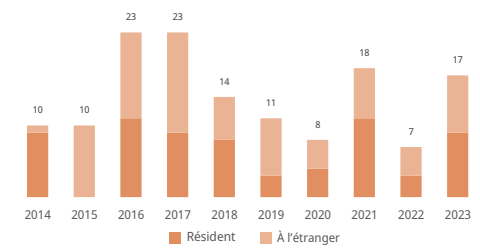
Centre de données statistiques de propriété intellectuelle de l'OMPI

Brevets

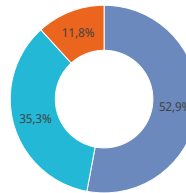
Statistiques pour les demandeurs résidant dans ce pays

Demands de brevet; <a href="#">classement mondial</a>	17	↑142,9%	120 <sup>e</sup>
Demands émanant de résidents	9	↑200%	
Demands déposées à l'étranger; <a href="#">classement mondial</a>	8	↑100%	118 <sup>e</sup>
<a href="#">Classement régional</a> et part régionale			
	Afrique - 20 <sup>e</sup>		0,4%
	Afrique de l'Ouest - 6 <sup>e</sup>		9%
Demands émanant de résidents par million d'habitants; <a href="#">classement mondial</a>	0,4		105 <sup>e</sup>
Demands émanant de résidents par 100 milliards de dollars É. U. du PIB; <a href="#">classement mondial</a>	15,7		96 <sup>e</sup>
Demands de modèles d'utilité; <a href="#">classement mondial</a>			
Demands internationales selon le PCT; <a href="#">classement mondial</a>			
Demands selon le PCT par million d'habitants; <a href="#">classement mondial</a>			
Publications du PCT relatives à l'énergie renouvelable (2021-2023)			
Part des demands émanant d'universités (2021-2023)			
Part des inventrices (2021-2023)			
Entrées dans la phase nationale du PCT; <a href="#">classement mondial</a>	1		118 <sup>e</sup>
Part des demands déposées à l'étranger via le système du PCT	12,5%		
Principaux déposants selon le PCT (2021-2023)			

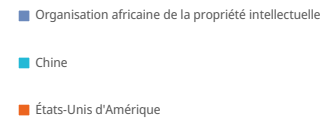
Demands de brevet



Principaux domaines techniques; part



Principales destinations étrangères; part



Statistiques pour l'office de la PI

Applications totales; <a href="#">classement mondial</a>			
Résident; part			
Non-résident; part			
Brevets délivrés			
Brevets en vigueur; <a href="#">classement mondial</a>			
Office national de propriété intellectuelle - demands par examinateur			
Office national de propriété intellectuelle - retard dans la délivrance en mois			
Dépôts via l'office régional - résident	Organisation africaine de la propriété intellectuelle	9	
Dépôts via l'office régional - non-résident	Organisation africaine de la propriété intellectuelle	507	

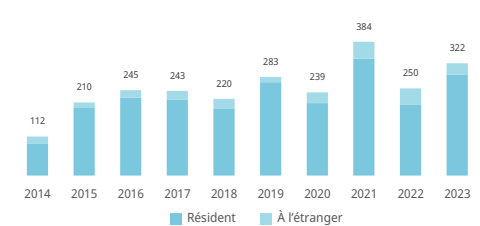
Pays d'origine des demands de non-résidents; part	
États-Unis d'Amérique	67 13,2%
Cameroun	43 8,5%
France	37 7,3%
Inde	26 5,1%
Bénin	25 4,9%

Marques

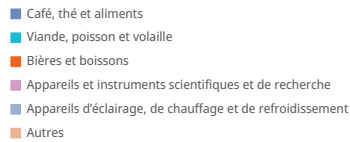
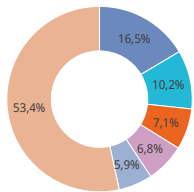
Statistiques pour les demandeurs résidant dans ce pays [1]

Demands d'enregistrement de marques; <a href="#">classement mondial</a>	322	↑28,8%	137 <sup>e</sup>
Demands émanant de résidents	289	↑41,7%	
Demands déposées à l'étranger; <a href="#">classement mondial</a>	33	↓28,3%	157 <sup>e</sup>
<a href="#">Classement régional</a> et part régionale			
	Afrique - 26 <sup>e</sup>		0,2%
	Afrique de l'Ouest - 7 <sup>e</sup>		6,1%
Demands émanant de résidents par million d'habitants; <a href="#">classement mondial</a>	12,4		123 <sup>e</sup>
Demands émanant de résidents par 100 milliards de dollars É. U. du PIB; <a href="#">classement mondial</a>	505		116 <sup>e</sup>
Demands internationales selon le système de Madrid; <a href="#">classement mondial</a>			
Demands selon le système de Madrid par million d'habitants; <a href="#">classement mondial</a>			
Demands déposées à l'étranger via le système de Madrid			
Par des demands déposées à l'étranger via le système de Madrid			
Principaux déposants selon le système de Madrid (2021-2023)	Societe Houma AG Handaka	1	

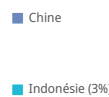
Nombre de classes indiquées dans les demands d'enregistrement



Principales classes de la classification de Nice; part



Principales destinations étrangères; part



Statistiques pour l'office de la PI [1]

Nombre total de demands déposées; <a href="#">classement mondial</a>			
Résident; part			
Non-résident; part			
Nombre de classes indiquées dans les enregistrements de marques			
Marques en vigueur; <a href="#">classement mondial</a>			
Office national de propriété intellectuelle - demands par examinateur			
Office national de propriété intellectuelle - retard dans l'enregistrement en jours			
Dépôts via l'office régional - résident	Organisation africaine de la propriété intellectuelle	289	
Dépôts via l'office régional - non-résident	Organisation africaine de la propriété intellectuelle	12 322	

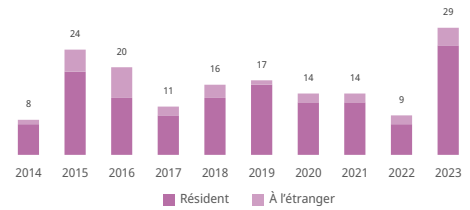
Pays d'origine des demands de non-résidents; part	
Chine	1 651 13,4%
France	1 089 8,8%
Côte d'Ivoire	1 010 8,2%
États-Unis d'Amérique	994 8,1%
Cameroun	740 6%

## Dessins et modèles industriels

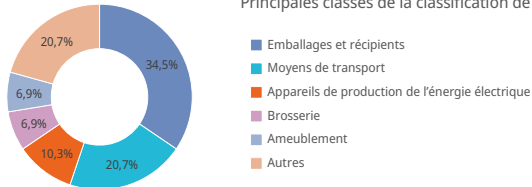
### Statistiques pour les demandeurs résidant dans ce pays [2]

Dessins et modèles dans les demandes; <a href="#">classement mondial</a>	29	↑ 222,2%	106 <sup>e</sup>
Demandes émanant de résidents	25	↑ 257,1%	
Demandes déposées à l'étranger; <a href="#">classement mondial</a>	4	↑ 100%	101 <sup>e</sup>
<a href="#">Classement régional</a> et part régionale		Afrique - 19 <sup>e</sup>	0,4%
		Afrique de l'Ouest - 6 <sup>e</sup>	3,8%
Demandes émanant de résidents par million d'habitants; <a href="#">classement mondial</a>	1,1		100 <sup>e</sup>
Demandes émanant de résidents par 100 milliards de dollars É. U. du PIB; <a href="#">classement mondial</a>	43,7		84 <sup>e</sup>
Demandes internationales selon le système de La Haye; <a href="#">classement mondial</a>			
Demandes déposées à l'étranger via le système de La Haye			
Par des demandes déposées à l'étranger via le système de La Haye			
Principaux déposants selon le système de La Haye (2021-2023)			

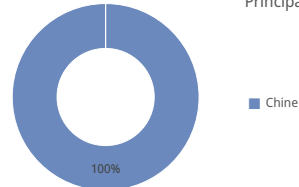
Nombre de dessins et modèles indiqués dans les demandes d'enregistrement



Principales classes de la classification de Locarno; part



Principales destinations étrangères; part



### Statistiques pour l'office de la PI [2]

Nombre total de demandes déposées; <a href="#">classement mondial</a>	Pays d'origine des demandes de non-résidents; part	
Résident; part	Côte d'Ivoire	165 18,5%
Non-résident; part	Guinée	80 9%
Nombre de dessins ou modèles dans les enregistrements	France	80 9%
Dessins et modèles industriels en vigueur; <a href="#">classement mondial</a>	Allemagne	64 7,2%
Office national de propriété intellectuelle - demandes par examinateur	Cameroun	63 7,1%
Office national de propriété intellectuelle - retard dans l'enregistrement en jours		
Dépôts via l'office régional - résident	Organisation africaine de la propriété intellectuelle	25
Dépôts via l'office régional - non-résident	Organisation africaine de la propriété intellectuelle	892

## Indications Géographiques

### Indications géographiques en vigueur par catégorie de produits

Indications géographiques en vigueur par catégorie de produits	Indications géographiques en vigueur par moyen juridique

## Variété végétale

### Demandes de variété végétale déposées par des demandeurs résidant dans ce pays

Demandes de variété végétale déposées par des demandeurs résidant dans ce pays	Variété végétale en vigueur
Résident	National 0
À l'étranger	Organisation africaine de la propriété intellectuelle 19
Régional	

### Note

- (1) En ce qui concerne les marques, le nombre de demandes déposées correspond au nombre de classes spécifiées dans les demandes.
- (2) En ce qui concerne les dessins et modèles industriels, le nombre de demandes déposées correspond au nombre de dessins et modèles contenus dans les demandes.
- (3) Les statistiques relatives à l'origine sont établies indépendamment du fait que l'office national des déposants aient fourni des statistiques ou non. Un astérisque indique que le ou l'office national de propriété intellectuelle n'ont pas fourni de statistiques.
- (4) Les statistiques relatives aux "domaines techniques" sont extraites de la base de données Patstat, et sont fondées sur la date de publication.
- (5) L'indicateur "demandes émanant de résidents par million de personnes" est disponible pour les pays comptant plus de un million d'habitants. L'indicateur par PIB est disponible pour les pays dont le PIB total dépasse 10 milliards de dollars américains.
- (6) Les pourcentages précédés d'un signe plus ou moins indiquent le taux d'accroissement par rapport à l'année précédente.
- (7) Les données nationales et régionales sont utilisées pour établir la liste des pays concernant les demandes des non-résidents.