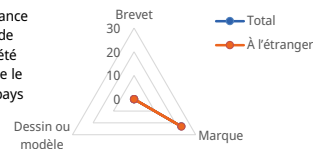




Guinée équatoriale

► [Centre de données statistiques de propriété intellectuelle de l'OMPI](#)

Rang centile selon la performance du pays en matière de dépôt de demandes de titres de propriété intellectuelle. Le score indique le pourcentage de pays que ce pays devance.




Brevets

Demandes de brevet déposées par des demandeurs résidant dans ce pays

Demandes de brevet; classement mondial	0	174
Demandes émanant de résidents	0	
Demandes déposées à l'étranger; classement mondial	0	169
Moyenne régionale; classement régional et part régionale		
Demandes émanant de résidents par million d'habitants; classement mondial		
Demandes émanant de résidents par 100 milliards de dollars É. U. du PIB; classement mondial		
Demandes de modèles d'utilité; classement mondial		
Demandes internationales selon le PCT; classement mondial		
Demandes selon le PCT par million d'habitants; classement mondial		
Publications du PCT relatives à l'énergie renouvelable (2019-2021)		
Part des demandes émanant d'universités (2019-2021)		
Part des inventrices (2019-2021)		
Entrées dans la phase nationale du PCT; classement mondial		
Part des demandes déposées à l'étranger via le système du PCT		
Principaux déposants selon le PCT (2019-2021)		

Demandes de brevet



Principaux domaines techniques; part

Principales destinations étrangères; part

Office National de la Propriété Intellectuelle - Statistiques de brevets

Applications totales; classement mondial		
Résident; part		
Non-résident; part		
Brevets délivrés		
Brevets en vigueur; classement mondial		
Office national de propriété intellectuelle - demandes par examinateur		
Office national de propriété intellectuelle - retard dans la délivrance en mois		
Dépôts via l'office régional - résident	Organisation africaine de la propriété intellectuelle	0
Dépôts via l'office régional - non-résident	Organisation africaine de la propriété intellectuelle	612

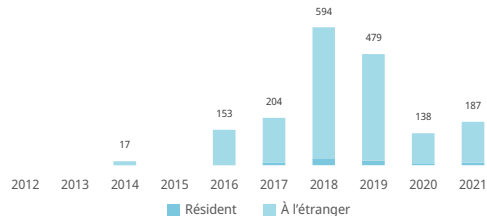
Pays d'origine des demandes de non-résidents; part		
États-Unis d'Amérique	86	14,1%
Cameroun	63	10,3%
France	52	8,5%
Côte d'Ivoire	41	6,7%
Sénégal	35	5,7%

Marques

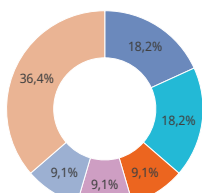
Nombre de classes dans les demandes de marque déposées par des demandeurs résidant dans ce pays

Demandes d'enregistrement de marques; classement mondial	187 (+35,5%)	152
Demandes émanant de résidents	11	
Demandes déposées à l'étranger; classement mondial	176 (+32,3%)	151
Moyenne régionale; classement régional et part régionale		
	5 738 (Afrique)	32 (0,1%)
	1 763 (Afrique moyenne)	5 (1,2%)
Demandes émanant de résidents par million d'habitants; classement mondial	7,6	106
Demandes émanant de résidents par 100 milliards de dollars É. U. du PIB; classement mondial	46	106
Demandes internationales selon le système de Madrid; classement mondial		
Demandes selon le système de Madrid par million d'habitants; classement mondial		
Demandes déposées à l'étranger via le système de Madrid		
Par des demandes déposées à l'étranger via le système de Madrid		
Principaux déposants selon le système de Madrid (2019-2021)		
	Ndynamics, S.L.	2

Nombre de classes indiquées dans les demandes d'enregistrement

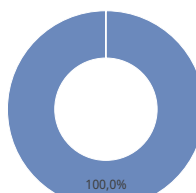


Principales classes de la classification de Nice; part



- Vêtements, chaussures, chapellerie. 18,2%
- Boissons alcoolisées 18,2%
- Métaux précieux 9,1%
- Meubles 9,1%
- Cordes et ficelles 9,1%
- Autres 36,4%

Principales destinations étrangères; part



- Organisation africaine de la propriété intellectuelle 100,0%

Office national de propriété intellectuelle - Statistiques relatives aux marques

Nombre total de demandes déposées; classement mondial		
Résident; part		
Non-résident; part		
Nombre de classes indiquées dans les enregistrements de marques		
Marques en vigueur; classement mondial		
Office national de propriété intellectuelle - demandes par examinateur		
Office national de propriété intellectuelle - retard dans l'enregistrement en jours		
Dépôts via l'office régional - résident	Organisation africaine de la propriété intellectuelle	11
Dépôts via l'office régional - non-résident	Organisation africaine de la propriété intellectuelle	15 651

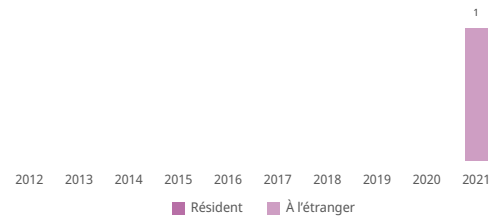
Pays d'origine des demandes de non-résidents; part		
Chine	1 797	11,5%
France	1 459	9,3%
Côte d'Ivoire	1 151	7,4%
Maroc	1 120	7,2%
États-Unis d'Amérique	1 067	6,8%

Dessins et modèles industriels

Nombre de dessin ou modèle industriel indiqué dans les demandes d'enregistrement déposées par des demandeurs résidant dans ce pays

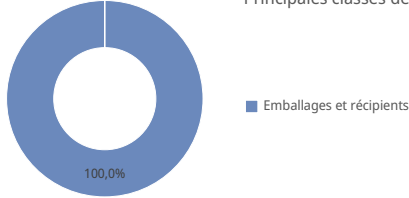
Dessins et modèles dans les demandes; classement mondial	1	144
Demandes émanant de résidents	0	
Demandes déposées à l'étranger; classement mondial	1	128
Moyenne régionale; classement régional et part régionale	257 (Afrique)	33 (0,0%)
	108 (Afrique moyenne)	5 (0,1%)

Nombre de dessins et modèles indiqués dans les demandes d'enregistrement

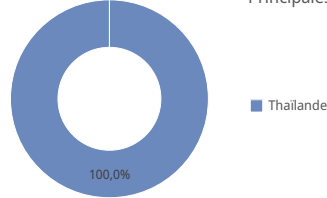


Demandes émanant de résidents par million d'habitants; classement mondial
Demandes émanant de résidents par 100 milliards de dollars É. U. du PIB; classement mondial
Demandes internationales selon le système de La Haye; classement mondial
Demandes déposées à l'étranger via le système de La Haye
Par des demandes déposées à l'étranger via le système de La Haye
Principaux déposants selon le système de La Haye (2019-2021)

Principales classes de la classification de Locarno; part



Principales destinations étrangères; part



Office national de propriété intellectuelle - Statistiques relatives aux dessins et modèles

Nombre total de demandes déposées; classement mondial		Pays d'origine des demandes de non-résidents; part
Résident; part		Chine 117 15,1%
Non-résident; part		États-Unis d'Amérique 117 15,1%
Nombre de dessins ou modèles dans les enregistrements		Côte d'Ivoire 80 10,3%
Dessins et modèles industriels en vigueur; classement mondial		Italie 66 8,5%
Office national de propriété intellectuelle - demandes par examinateur		Guinée 59 7,6%
Office national de propriété intellectuelle - retard dans l'enregistrement en jours		
Dépôts via l'office régional - résident	Organisation africaine de la propriété intellectuelle	0
Dépôts via l'office régional - non-résident	Organisation africaine de la propriété intellectuelle	774

Indications Géographiques

Indications géographiques en vigueur par catégorie de produits

--

Indications géographiques en vigueur par moyen juridique

--

Variété végétale

Demandes de variété végétale déposées par des demandeurs résidant dans ce pays

Résident	0
À l'étranger	
Régional	

Variété végétale en vigueur

Organisation africaine de la propriété intellectuelle	10
---	----

Note

- (1) En ce qui concerne les marques, le nombre de demandes déposées correspond au nombre de classes spécifiées dans les demandes.
- (2) En ce qui concerne les dessins et modèles industriels, le nombre de demandes déposées correspond au nombre de dessins et modèles contenus dans les demandes.
- (3) Les statistiques relatives à l'origine sont établies indépendamment du fait que l'office national des déposants aient fourni des statistiques ou non. Un astérisque indique que le ou l'office national de propriété intellectuelle n'ont pas fourni de statistiques.
- (4) Les statistiques relatives aux "domaines techniques" sont extraites de la base de données Patstat, et sont fondées sur la date de publication.
- (5) L'indicateur "demandes émanant de résidents par million de personnes" est disponible pour les pays comptant plus de un million d'habitants. L'indicateur par PIB est disponible pour les pays dont le PIB total dépasse 10 milliards de dollars américains.
- (6) La part des principales destinations étrangères est établie sur la base du nombre absolu de demandes, c'est-à-dire qu'une demande déposée auprès d'un office régional compte comme une demande.
- (7) Une demande déposée auprès de l'Organisation eurasiennne des brevets, de l'Organisation africaine de la propriété intellectuelle, de l'Office Benelux de la propriété intellectuelle, de l'Office de l'Union européenne pour la propriété intellectuelle ou de l'Office des brevets du Conseil de coopération des États arabes du Golfe est multipliée par le nombre correspondant d'États membres. Une demande déposée auprès de l'Office européen des brevets ou de l'Organisation régionale africaine de la propriété intellectuelle est comptabilisée comme une demande déposée à l'étranger si le déposant ne réside pas dans un État membre, ou comme une demande émanant d'un résident et une demande déposée à l'étranger si le déposant réside dans un État membre.
- (8) Les pourcentages précédés d'un signe plus ou moins indiquent le taux d'accroissement par rapport à l'année précédente.
- (9) Les données nationales et régionales sont utilisées pour établir la liste des pays concernant les demandes des non-résidents.

Source: Base de données statistiques de l'OMPI. Dernière mise à jour: 3/2023