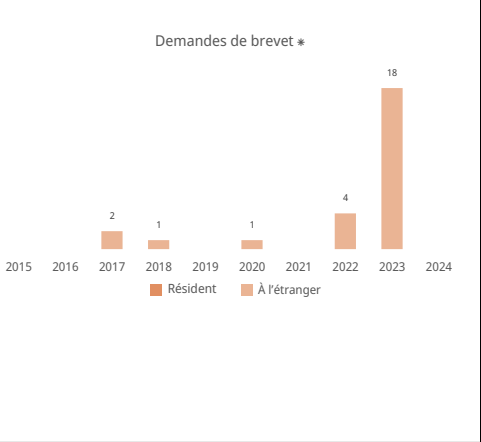


Centre de données statistiques de propriété intellectuelle de l'OMPI

Brevets

Statistiques pour les demandeurs résidant dans ce pays

Demandes de brevet; classement mondial *	
Demandes émanant de résidents *	
Demandes déposées à l'étranger; classement mondial	0 ↓ 100% 164 ^e
Classement régional et part régionale	
Demandes émanant de résidents par million d'habitants; classement mondial	
Demandes émanant de résidents par 100 milliards de dollars É. U. du PIB; classement mondial	
Demandes de modèles d'utilité; classement mondial	
Demandes internationales selon le PCT; classement mondial	
Demandes selon le PCT par million d'habitants; classement mondial	
Publications du PCT relatives à l'énergie renouvelable (2022-2024)	
Part des demandes émanant d'universités (2022-2024)	
Part des inventices (2022-2024)	
Entrées dans la phase nationale du PCT; classement mondial	
Part des demandes déposées à l'étranger via le système du PCT	
Principaux déposants selon le PCT (2022-2024)	



Principaux domaines techniques; part

Principales destinations étrangères; part

Statistiques pour l'office de la PI

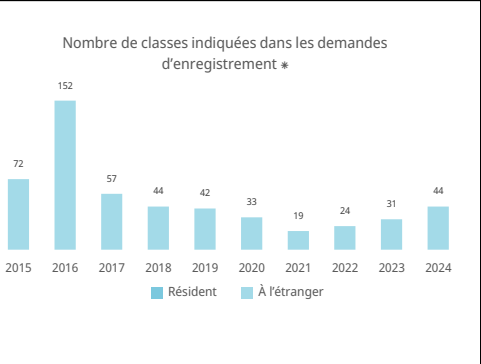
Applications totales; classement mondial *	
Résident; part	
Non-résident; part	
Brevets délivrés	
Brevets en vigueur; classement mondial	
Office national de propriété intellectuelle - demandes par examinateur	
Office national de propriété intellectuelle - retard dans la délivrance en mois	

Pays d'origine des demandes de non-résidents; part
--

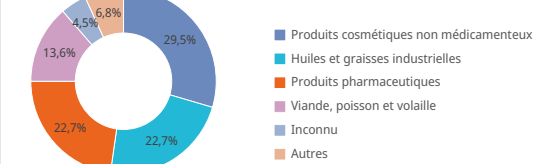
Marques

Statistiques pour les demandeurs résidant dans ce pays [1]

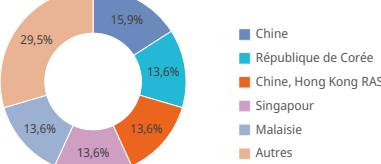
Demandes d'enregistrement de marques; classement mondial *	44 ↑ 41,9% 172 ^e
Demandes émanant de résidents *	
Demandes déposées à l'étranger; classement mondial	44 ↑ 41,9% 153 ^e
Classement régional et part régionale	Océanie - 6 ^e 0% Mélanésie - 2 ^e 21,2%
Demandes émanant de résidents par million d'habitants; classement mondial	
Demandes émanant de résidents par 100 milliards de dollars É. U. du PIB; classement mondial	
Demandes internationales selon le système de Madrid; classement mondial	
Demandes selon le système de Madrid par million d'habitants; classement mondial	
Demandes déposées à l'étranger via le système de Madrid	
Par des demandes déposées à l'étranger via le système de Madrid	
Principaux déposants selon le système de Madrid (2022-2024)	



Principales classes de la classification de Nice; part



Principales destinations étrangères; part



Statistiques pour l'office de la PI [1]

Nombre total de demandes déposées; classement mondial *	
Résident; part	
Non-résident; part	
Nombre de classes indiquées dans les enregistrements de marques	
Marques en vigueur; classement mondial	
Office national de propriété intellectuelle - demandes par examinateur	
Office national de propriété intellectuelle - retard dans l'enregistrement en jours	

Pays d'origine des demandes de non-résidents; part
--

