

# Botswana

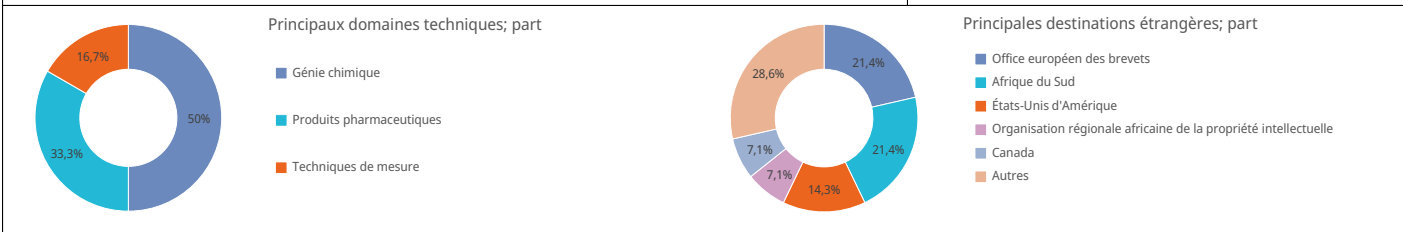
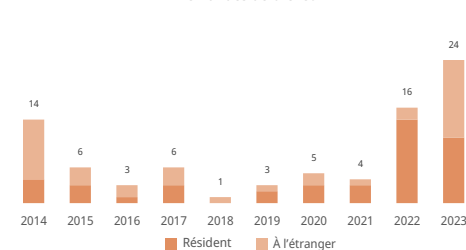
Centre de données statistiques de propriété intellectuelle de l'OMPI

## Brevets

### Statistiques pour les demandeurs résidant dans ce pays

Demandes de brevet; <a href="#">classement mondial</a>	24	↑50%	112 <sup>e</sup>
Demandes émanant de résidents	11	↓21,4%	
Demandes déposées à l'étranger; <a href="#">classement mondial</a>	13	↑550%	107 <sup>e</sup>
<a href="#">Classement régional</a> et part régionale	Afrique - 14 <sup>e</sup>		0,6%
	Afrique australe - 2 <sup>e</sup>		1,9%
Demandes émanant de résidents par million d'habitants; <a href="#">classement mondial</a>	4,1		83 <sup>e</sup>
Demandes émanant de résidents par 100 milliards de dollars É. U. du PIB; <a href="#">classement mondial</a>	23,5		91 <sup>e</sup>
Demandes de modèles d'utilité; <a href="#">classement mondial</a>	12	↑200%	73 <sup>e</sup>
Demandes internationales selon le PCT; <a href="#">classement mondial</a>			
Demandes selon le PCT par million d'habitants; <a href="#">classement mondial</a>			
Publications du PCT relatives à l'énergie renouvelable (2021-2023)			
Part des demandes émanant d'universités (2021-2023)			
Part des inventives (2021-2023)			
Entrées dans la phase nationale du PCT; <a href="#">classement mondial</a>	13	↑550%	84 <sup>e</sup>
Part des demandes déposées à l'étranger via le système du PCT		92,3%	
Principaux déposants selon le PCT (2021-2023)	Acupharm International Proprietary Limited		2

Demandes de brevet



### Statistiques pour l'office de la PI

Applications totales; <a href="#">classement mondial</a>	13	→0%	126 <sup>e</sup>
Résident; part	10	↓23,1%	76,9%
Non-résident; part	3		23,1%
Brevets délivrés	2		
Brevets en vigueur; <a href="#">classement mondial</a>	915		81 <sup>e</sup>
Office national de propriété intellectuelle - demandes par examinateur		13,0	
Office national de propriété intellectuelle - retard dans la délivrance en mois		6,0	
Dépôts via l'office régional - résident		Organisation régionale africaine de la propriété intellectuelle	1
Dépôts via l'office régional - non-résident		Organisation régionale africaine de la propriété intellectuelle	805

### Pays d'origine des demandes de non-résidents; part

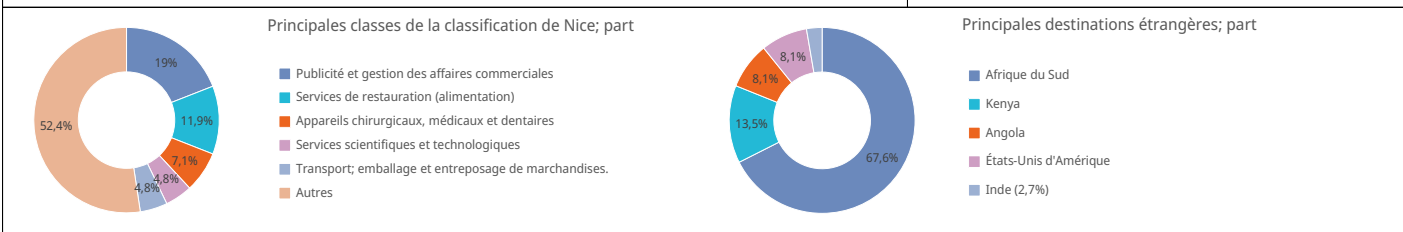
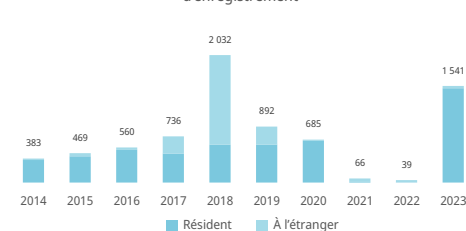
États-Unis d'Amérique	257	31,9%
Inde	49	6,1%
Royaume-Uni	43	5,3%
Afrique du Sud	41	5,1%
Finlande	38	4,7%

## Marques

### Statistiques pour les demandeurs résidant dans ce pays [1]

Demandes d'enregistrement de marques; <a href="#">classement mondial</a>	1 541	↑3851,3%	109 <sup>e</sup>
Demandes émanant de résidents	1 504	↑29980%	
Demandes déposées à l'étranger; <a href="#">classement mondial</a>	37	↑8,8%	154 <sup>e</sup>
<a href="#">Classement régional</a> et part régionale	Afrique - 12 <sup>e</sup>		1,1%
	Afrique australe - 2 <sup>e</sup>		5,7%
Demandes émanant de résidents par million d'habitants; <a href="#">classement mondial</a>	562		70 <sup>e</sup>
Demandes émanant de résidents par 100 milliards de dollars É. U. du PIB; <a href="#">classement mondial</a>	3 218		66 <sup>e</sup>
Demandes internationales selon le système de Madrid; <a href="#">classement mondial</a>			
Demandes selon le système de Madrid par million d'habitants; <a href="#">classement mondial</a>			
Demandes déposées à l'étranger via le système de Madrid			
Par des demandes déposées à l'étranger via le système de Madrid			
Principaux déposants selon le système de Madrid (2021-2023)			

Nombre de classes indiquées dans les demandes d'enregistrement



### Statistiques pour l'office de la PI [1]

Nombre total de demandes déposées; <a href="#">classement mondial</a>	4 226	↓15%	109 <sup>e</sup>
Résident; part	1 496		35,4%
Non-résident; part	2 730		64,6%
Nombre de classes indiquées dans les enregistrements de marques	4 000	↓27,7%	
Marques en vigueur; <a href="#">classement mondial</a>	24 728		97 <sup>e</sup>
Office national de propriété intellectuelle - demandes par examinateur		1 056,5	
Office national de propriété intellectuelle - retard dans l'enregistrement en jours		3,0	
Dépôts via l'office régional - résident		Organisation régionale africaine de la propriété intellectuelle	8
Dépôts via l'office régional - non-résident		Organisation régionale africaine de la propriété intellectuelle	1 382

### Pays d'origine des demandes de non-résidents; part

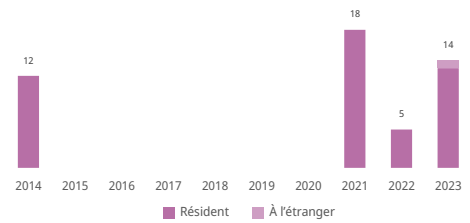
États-Unis d'Amérique	476	14,9%
Chine	463	14,4%
Zimbabwe	388	12,1%
Royaume-Uni	243	7,6%
Allemagne	223	7%

## Dessins et modèles industriels

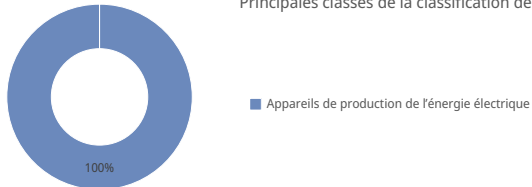
### Statistiques pour les demandeurs résidant dans ce pays [2]

Dessins et modèles dans les demandes; <a href="#">classement mondial</a>	14	↑ 180%	117 <sup>e</sup>
Demandes émanant de résidents	13	↑ 160%	
Demandes déposées à l'étranger; <a href="#">classement mondial</a>	1		119 <sup>e</sup>
<a href="#">Classement régional</a> et part régionale		Afrique - 25 <sup>e</sup>	0,2%
		Afrique australe - 2 <sup>e</sup>	9,7%
Demandes émanant de résidents par million d'habitants; <a href="#">classement mondial</a>	4,9		84 <sup>e</sup>
Demandes émanant de résidents par 100 milliards de dollars É. U. du PIB; <a href="#">classement mondial</a>	27,8		93 <sup>e</sup>
Demandes internationales selon le système de La Haye; <a href="#">classement mondial</a>			
Demandes déposées à l'étranger via le système de La Haye			
Par des demandes déposées à l'étranger via le système de La Haye			
Principaux déposants selon le système de La Haye (2021-2023)			

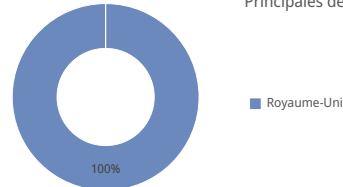
Nombre de dessins et modèles indiqués dans les demandes d'enregistrement



Principales classes de la classification de Locarno; part



Principales destinations étrangères; part



### Statistiques pour l'office de la PI [2]

Nombre total de demandes déposées; <a href="#">classement mondial</a>	101	↑ 11%	104 <sup>e</sup>
Résident; part	13	↑ 160%	12,9%
Non-résident; part	88	↑ 2,3%	87,1%
Nombre de dessins ou modèles dans les enregistrements			
Dessins et modèles industriels en vigueur; <a href="#">classement mondial</a>	138		90 <sup>e</sup>
Office national de propriété intellectuelle - demandes par examinateur			101,0
Office national de propriété intellectuelle - retard dans l'enregistrement en jours			10,0
Dépôts via l'office régional - résident		Organisation régionale africaine de la propriété intellectuelle	0
Dépôts via l'office régional - non-résident		Organisation régionale africaine de la propriété intellectuelle	105

Pays d'origine des demandes de non-résidents; part

Pays	Nombre	Part
Suisse	27	14%
Chine	19	9,8%
Royaume-Uni	14	7,3%
États-Unis d'Amérique	13	6,7%
Zimbabwe	12	6,2%

## Indications Géographiques

### Indications géographiques en vigueur par catégorie de produits

Catégorie	Nombre	Part
Vins et spiritueux	1	100%

### Indications géographiques en vigueur par moyen juridique

Moyen juridique	Nombre	Part
Sui generis	1	100%

## Variété végétale

### Demandes de variété végétale déposées par des demandeurs résidant dans ce pays

Type de demande	Nombre
Résident	1
À l'étranger	0
Régional	0

### Variété végétale en vigueur

Type de variété	Nombre
National	1

### Note

- (1) En ce qui concerne les marques, le nombre de demandes déposées correspond au nombre de classes spécifiées dans les demandes.
- (2) En ce qui concerne les dessins et modèles industriels, le nombre de demandes déposées correspond au nombre de dessins et modèles contenus dans les demandes.
- (3) Les statistiques relatives à l'origine sont établies indépendamment du fait que l'office national des déposants aient fourni des statistiques ou non. Un astérisque indique que le ou l'office national de propriété intellectuelle n'ont pas fourni de statistiques.
- (4) Les statistiques relatives aux "domaines techniques" sont extraites de la base de données Patstat, et sont fondées sur la date de publication.
- (5) L'indicateur "demandes émanant de résidents par million de personnes" est disponible pour les pays comptant plus de un million d'habitants. L'indicateur par PIB est disponible pour les pays dont le PIB total dépasse 10 milliards de dollars américains.
- (6) Les pourcentages précédés d'un signe plus ou moins indiquent le taux d'accroissement par rapport à l'année précédente.
- (7) Les données nationales et régionales sont utilisées pour établir la liste des pays concernant les demandes des non-résidents.