

إحصائيات للمتقدمين المقيمين في هذا البلد	
طلبات البراءات: الترتيب العالمي	31
طلبات المقيمين	31
الطلبات في الخارج: الترتيب العالمي	0
الترتيب الإقليمي والحصة الإقليمية	0.7%
أفريقيا - 13	6.1% ↓
شرق أفريقيا - 5	0% ←
طلبات المقيمين لكل مليون نسمة: الترتيب العالمي	1.9
طلبات المقيمين عن كل 100 مليار دولار أمريكي من الناتج المحلي الإجمالي: الترتيب العالمي	35.7
طلبات نماذج المنفعة: الترتيب العالمي	10
طلبات نماذج المنفعة: الترتيب العالمي	25% ↑
طلبات معاهدة البراءات الدولية: الترتيب العالمي	1
طلبات معاهدة البراءات لكل مليون نسمة: الترتيب العالمي	0% ←
مشورات معاهدة التعاون بشأن البراءات المتعلقة بالبطاقة المتجددة (2024-2022)	
حصة الطلبات الجامعية (2024-2022)	
حصة المخترعات (2024-2022)	
دخول طلبات البراءات المرحلة الوطنية: الترتيب العالمي	
حصة الطلبات الخارجية التي تستخدم نظام معاهدة البراءات	
أكبر المودعين في معاهدة البراءات (2024-2022)	

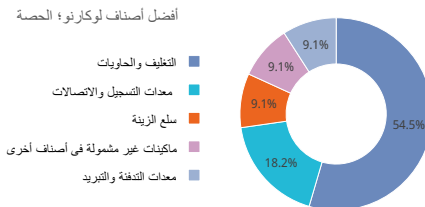
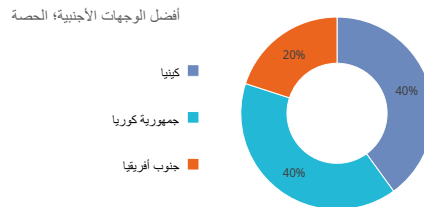
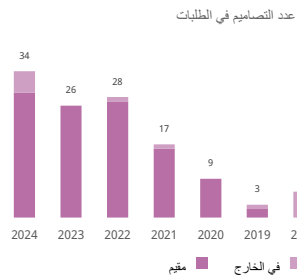
إحصائيات لمكتب الملكية الفكرية	
مجموع التطبيقات: الترتيب العالمي	39
مقدمي الحصة	26
غير المقيمين: الحصة	13
منح البراءات	
البراءات السارية: الترتيب العالمي	403
مكتب الملكية الفكرية الوطني - الطلبات لكل فاحص	39.0
مكتب الملكية الفكرية الوطني - تأخير المنح بالشهور	
تقديم الملفات عبر المكتب الإقليمي - مقيم	5
تقديم الملفات عبر المكتب الإقليمي - في الخارج	770

إحصائيات للمتقدمين المقيمين في هذا البلد [1]	
إيداعات العلامات التجارية: الترتيب العالمي	910
طلبات المقيمين	751
الطلبات في الخارج: الترتيب العالمي	159
الترتيب الإقليمي والحصة الإقليمية	0.8%
أفريقيا - 18	19.7% ↓
شرق أفريقيا - 10	32.5% ↓
إيداعات المقيمين لكل مليون نسمة: الترتيب العالمي	45.1
طلبات المقيمين عن كل 100 مليار دولار أمريكي من الناتج المحلي الإجمالي: الترتيب العالمي	866
طلبات مدريد الدولية: الترتيب العالمي	2
طلبات مدريد لكل مليون نسمة: الترتيب العالمي	0.1
الطلبات الخارجية عبر نظام مدريد	112
حصة الإيداعات الخارجية التي تستخدم نظام مدريد	70.4%
أكبر المودعين في مدريد (2024-2022)	
2	Reserve Bank of Zimbabwe

إحصائيات لمكتب الملكية الفكرية [1]	
إجمالي الإيداعات: الترتيب العالمي	2,722
مقدمي الحصة	390
غير المقيمين: الحصة	2,332
عدد الأصناف المحددة في تسجيلات العلامات التجارية	2,357
العلامات التجارية السارية: الترتيب العالمي	101,742
مكتب الملكية الفكرية الوطني - الطلبات لكل فاحص	340.3
مكتب الملكية الفكرية الوطني - تأخير التسجيل بالأيام	
تقديم الملفات عبر المكتب الإقليمي - مقيم	361
تقديم الملفات عبر المكتب الإقليمي - في الخارج	950

التصميم الصناعي

إحصائيات للمتقدمين المقيمين في هذا البلد [2]	
التصاميم في الطلبات؛ الترتيب العالمي	34
طلبات المقيمين	29
الطلبات في الخارج؛ الترتيب العالمي	5
الترتيب الإقليمي والحصة الإقليمية	17 أفريقيا - 0.4%
	8 شرق أفريقيا - 2.8%
إيداعات المقيمين لكل مليون نسمة؛ الترتيب العالمي	1.7
طلبات المقيمين عن كل 100 مليار دولار أمريكي من الناتج المحلي الإجمالي؛ الترتيب العالمي	33.4
الإيداعات الدولية في لاهاي؛ الترتيب العالمي	
الإيداعات الخارجية عبر نظام لاهاي	
حصة الإيداعات الخارجية التي تستخدم نظام لاهاي	
أكبر المودعين في لاهاي (2022-2024)	



إحصائيات مكتب الملكية الفكرية [2]	
إجمالي الإيداعات؛ الترتيب العالمي	23
مقيم؛ الحصة	21
غير المقيمين؛ الحصة	2
عدد التصميمات في تسجيل التصميم الصناعي	23
التصاميم الصناعية السارية؛ الترتيب العالمي	159
مكتب الملكية الفكرية الوطني - الطلبات لكل فاحص	23.0
مكتب الملكية الفكرية الوطني - تأخير التسجيل بالأيام	8
تقديم الملفات عبر المكتب الإقليمي - مقيم	130
تقديم الملفات عبر المكتب الإقليمي - في الخارج	

المؤشرات الجغرافية السارية بحسب صنف المنتج	
المؤشرات الجغرافية السارية بوساطة قانونية	

تشكيلة نباتية

طلبات تنوع النباتات المعقدة من مقيمين في هذا البلد	
صنف نباتي ساري المفعول	وطني
مقيم	
في الخارج	
إقليمي	

ملاحظة

- (1) بالنسبة للعلامات التجارية، تشير الإيداعات إلى عدد الأصناف المحددة في الطلبات.
- (2) بالنسبة للتصاميم الصناعية، تشير الإيداعات إلى عدد التصميمات الواردة في الطلبات.
- (3) نتائج الإحصاءات بحسب المنشأ بعض النظر عما إذا كان المكتب الوطني (المكتب الوطنية) للمودعين قد قدمت إحصاءات أم لا. ويظهر رمز النجمة أن مكتب الملكية الفكرية الوطني (المكتب الوطنية) لم يقدم إحصاءات.
- (4) مستخرج الإحصاءات المتعلقة "بالمجالات التقنية" من قاعدة البيانات Patstat، بالاستناد إلى تاريخ النشر.
- (5) مؤشر "طلبات المقيمين لكل مليون نسمة" متاح للبلدان التي يزيد عدد سكانها عن مليون واحد نسمة. المؤشر حسب الناتج المحلي الإجمالي الذي تتجاوز إجمالي الناتج المحلي لها 10 مليارات دولار أمريكي.
- (6) تشير النسبة المئوية التي بها رمز زدك أو ناقص إلى معدل النمو في العام الماضي.
- (7) يتم استخدام البيانات الوطنية والإقليمية لوضع قائمة الدول المنتمية بطلبات غير المقيمين.