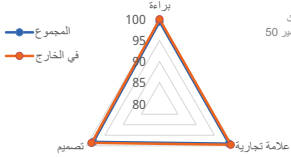


ملف إحصائي للدول حول الملكية الفكرية 2022

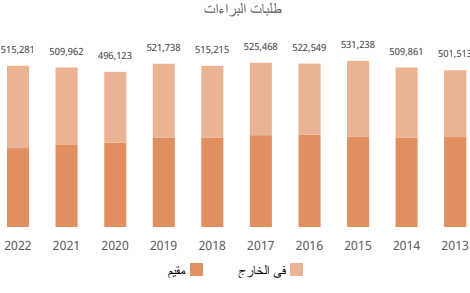
الولايات المتحدة



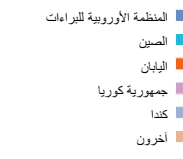
مركز بيانات إحصاءات الويبو بشأن الملكية الفكرية
للاطلاع على المزيد بشأن ترتيب مؤشر الابتكار العالمي



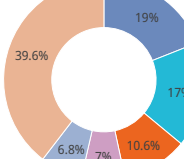
إحصائيات للمتقدمين المقيمين في هذا البلد			
طلبات البراءات؛ الترتيب العالمي	2	1% ↑	515,281
طلبات المقيمين		3.8% ↓	252,316
الطلبات في الخارج؛ الترتيب العالمي	1	6.2% ↑	262,965
الترتيب الإقليمي والحصة الإقليمية	95.3%	1	أمريكا الشمالية - 1
طلبات المقيمين لكل مليون نسمة؛ الترتيب العالمي	5	757	
طلبات المقيمين عن كل 100 مليار دولار أمريكي من الناتج المحلي الإجمالي؛ الترتيب العالمي	8	1,170	
طلبات نماذج المنفعة؛ الترتيب العالمي	12	6.4% ↓	2,102
طلبات معاهدة البراءات الدولية؛ الترتيب العالمي	2	0.8% ↓	58,839
طلبات معاهدة البراءات لكل مليون نسمة؛ الترتيب العالمي	11	176	
مشتورات معاهدة التعاون بشأن البراءات المتعلقة بالطلاقة المتجددة (2022-2020)	0.8%	1,351	
حصة الطلبات الجامعية (2022-2020)		7.9%	
حصة المخترعات (2022-2020)		16.3%	
دخول طلبات البراءات المرحلة الوطنية؛ الترتيب العالمي	1	6.1% ↑	223,951
حصة الطلبات الخارجية التي تستخدم نظام معاهدة البراءات أكبر المودعين في معاهدة البراءات (2022-2020)		70.8%	
	9,959		Qualcomm Incorporated
	4,103		Microsoft Technology Licensing, LLC
	3,974		Hewlett-packard Development Company, L. P.
	2,374		Google Inc.
	2,062		Applied Materials, Inc.



أفضل الوجهات الأجنبية؛ الحصة



أفضل المجالات التقنية؛ الحصة

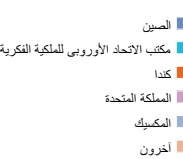


إحصائيات لمكتب الملكية الفكرية			
مجموع التطبيقات؛ الترتيب العالمي	2	0.5% ↑	594,340
مقيده الحصة		42.5% ↓	252,316
غير المقيمين؛ الحصة		57.5% ↑	342,024
منح البراءات		1.2% ↓	323,410
البراءات السارية؛ الترتيب العالمي	2		3,343,159
مكتب الملكية الفكرية الوطني - الطلبات لكل فاحص		72.2	
مكتب الملكية الفكرية الوطني - تأخير المنح بالشهور		23.1	

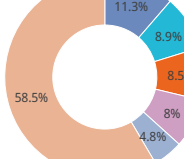
العلامة التجارية

إحصائيات للمتقدمين المقيمين في هذا البلد [1]			
إيداعات العلامات التجارية؛ الترتيب العالمي	3	7.4% ↓	2,009,487
طلبات المقيمين		10.4% ↓	494,216
الطلبات في الخارج؛ الترتيب العالمي	2	6.3% ↓	1,515,271
الترتيب الإقليمي والحصة الإقليمية	90.9%	1	أمريكا الشمالية - 1
إيداعات المقيمين لكل مليون نسمة؛ الترتيب العالمي	40	1,483	
طلبات المقيمين عن كل 100 مليار دولار أمريكي من الناتج المحلي الإجمالي؛ الترتيب العالمي	84	2,292	
طلبات مدريد الدولية؛ الترتيب العالمي	1	5.7% ↓	12,456
طلبات مدريد لكل مليون نسمة؛ الترتيب العالمي	26	37.4	
الطلبات الخارجية عبر نظام مدريد	1	0.8% ↓	634,515
حصة الإيداعات الخارجية التي تستخدم نظام مدريد أكبر المودعين في مدريد (2022-2020)		41.8%	
	219		Apple Inc.
	118		Applied Materials, Inc.
	107		Microsoft Corporation
	104		Cwi, Inc.
	89		Maplebear Inc.

أفضل الوجهات الأجنبية؛ الحصة



أفضل أصناف نيس؛ الحصة

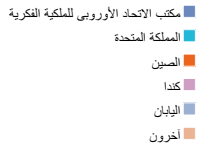


إحصائيات لمكتب الملكية الفكرية [1]			
إجمالي الإيداعات؛ الترتيب العالمي	2	14.7% ↓	767,375
مقيده الحصة		64.4% ↓	494,216
غير المقيمين؛ الحصة		35.6% ↓	273,159
عدد الأصناف المحددة في تسجيلات العلامات التجارية		5.7% ↓	462,977
العلامات التجارية السارية؛ الترتيب العالمي	2		3,102,589
مكتب الملكية الفكرية الوطني - الطلبات لكل فاحص		1,052.6	
مكتب الملكية الفكرية الوطني - تأخير التسجيل بالأيام		429.0	

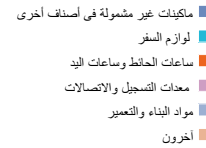
التصميم الصناعي

إحصائيات للمصنفين المقيمين في هذا البلد [2]	
التصاميم في الطلبات؛ الترتيب العالمي	366,686
طلبات المقيمين	19,928
الطلبات في الخارج؛ الترتيب العالمي	346,758
الترتيب الإقليمي والحصة الإقليمية	أمريكا الشمالية - 1
إيداعات المقيمين لكل مليون نسمة؛ الترتيب العالمي	59.8
طلبات المقيمين عن كل 100 مليار دولار أمريكي من الناتج المحلي الإجمالي؛ الترتيب العالمي	92.4
الإيداعات الدولية في لاهاي؛ الترتيب العالمي	2,443
الإيداعات الخارجية عبر نظام لاهاي	64,696
حصة الإيداعات الخارجية التي تستخدم نظام لاهاي	18.6%
أكبر المودعين في لاهاي (2022-2020)	Procter & Gamble Co. Gillette Company LLC Microsoft Corporation Popsockets LLC Spectrum Brands, Inc.
عدد التصاميم في الطلبات	366,686
في الخارج	346,758
مقيم	19,928
2022	366,686
2021	392,258
2020	393,734
2019	398,535
2018	400,269
2017	376,410
2016	333,409
2015	304,566
2014	287,784
2013	271,716

أفضل الوجهات الأجنبية؛ الحصة



أفضل أصناف لوكارنو؛ الحصة



إحصائيات لمكتب الملكية الفكرية [2]	
إجمالي الإيداعات؛ الترتيب العالمي	56,217
مقيمه الحصة	19,928
غير المقيمين؛ الحصة	36,289
عدد التصاميم في تسجيل التصميم الصناعي	39,121
التصاميم الصناعية السارية؛ الترتيب العالمي	389,540
مكتب الملكية الفكرية الوطني - الطلبات لكل فاحص	244.4
مكتب الملكية الفكرية الوطني - تأخير التسجيل بالأيام	577.5
بلد منشأ الطلبات لغير المقيمين؛ الحصة	6
الصين	52.4%
ألمانيا	18,451
جمهورية كوريا	6.4%
اليابان	2,265
المملكة المتحدة	6.1%
	2,163
	1,951
	1,471

المؤشرات الجغرافية

المؤشرات الجغرافية السارية بحسب صنف المنتج	
المنتجات الزراعية والمواد الغذائية	33.2%
الحرف اليدوية	8.6%
خدمات	1%
النبيذ والمشروبات الروحية	53.9%
آخر	3.3%
المؤشرات الجغرافية السارية بوسائل قانونية	389
علامات تجارية	57.9%
وسائل قانونية وطنية أخرى	42.1%
223	223
58	58
7	7
362	362
22	22

تشكيلة نباتية

طلبات تنوع النباتات المنقمة من مقيمين في هذا البلد	
مقيم	720
في الخارج	9,030
إقليمي	282
	1
صنف نباتي سناري المفعول	28,442
وطني	720
مكتب الجماعة الأوروبية للأصناف النباتية	282
المنظمة الأفريقية للملكية الفكرية	1

ملاحظة

- (1) بالنسبة للعلامات التجارية، تشير الإيداعات إلى عدد الأصناف المحددة في الطلبات.
- (2) بالنسبة للتصاميم الصناعية، تشير الإيداعات إلى عدد التصاميم الواردة في الطلبات.
- (3) تنتج الإحصاءات بحسب المنشأ، بعض النظر عما إذا كان المكتب الوطني (المكتب الوطني) أم لا. ويشير رمز الحصة إلى أن مكتب الملكية الفكرية الوطني (المكتب الوطني) لم يقدم (قدم) إحصاءات.
- (4) تستخرج الإحصائيات المتعلقة "بالمجالات التقنية" من قاعدة البيانات Patstat، بالاستناد إلى تاريخ النشر.
- (5) مؤشر "طلبات المقيمين لكل مليون نسمة" متاح للبلدان التي يزيد عدد سكانها عن واحد نسمة. المؤشر حسب الناتج المحلي الإجمالي متاح للبلدان التي تتجاوز إجمالي الناتج المحلي لها 10 مليارات دولار أمريكي.
- (6) تستخدم حصة أفضل الوجهات الأجنبية إلى الحد المطلق للطلبات، أي أن الطلب الواحد في مكتب إقليمي يتم احتسابه كطلب واحد.
- (7) يضرب طلب واحد في المنظمة الأوروبية للإسوية للبراءات أو المنظمة الأفريقية للملكية الفكرية أو مكتب البروكسل للملكية الفكرية أو مكتب الاتحاد الأوروبي للملكية الفكرية أو مكتب الجماعة الأوروبية للأصناف النباتية.
- (8) تشير النسبة المئوية التي بها رمز زد أو ناقص إلى معدل النمو في العام المنسب.
- (9) يتم استخدام البيانات الوطنية والإقليمية لوضع قائمة الدول المتعلقة بطلبات غير المقيمين.

المصدر: قاعدة بيانات إحصاءات الويبو؛ آخر تحديث: 12/2023