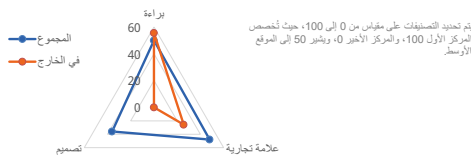




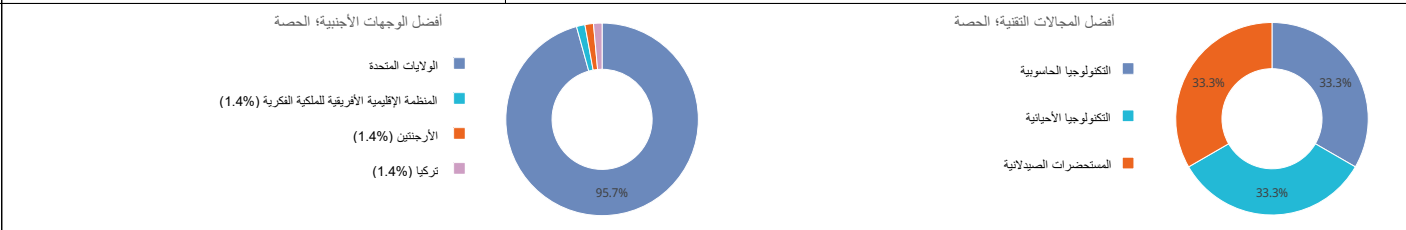
ملف إحصائي للدول حول الملكية الفكرية 2024

أو غندا

مركز بيانات إحصاءات الويبو بشأن الملكية الفكرية



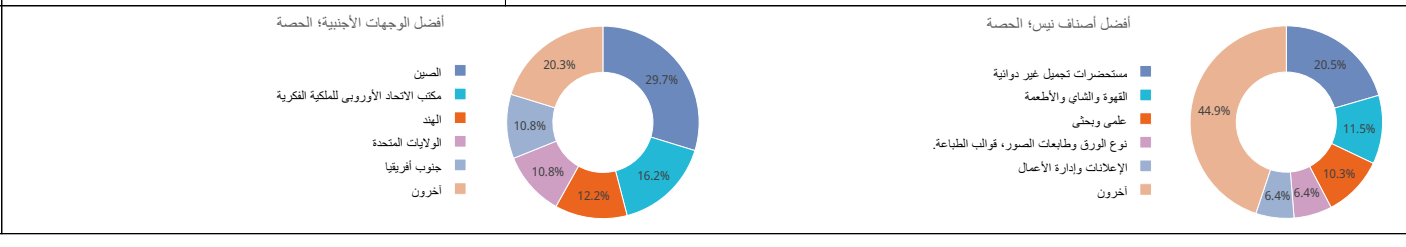
إحصائيات للمتقدمين المقيمين في هذا البلد	
طلبات البراءات: الترتيب العالمي	92
طلبات المقيمين	23
الطلبات في الخارج: الترتيب العالمي	69
الترتيب الإقليمي والحصة الإقليمية	
أفريقيا - 7	2%
شرق أفريقيا - 2	14.3%
طلبات المقيمين لكل مليون نسمة: الترتيب العالمي	0.5
طلبات المقيمين عن كل 100 مليار دولار أمريكي من الناتج المحلي الإجمالي: الترتيب العالمي	16.0
طلبات نماذج المنفعة: الترتيب العالمي	21
طلبات معاهد البراءات الدولية: الترتيب العالمي	6
طلبات معاهدة البراءات لكل مليون نسمة: الترتيب العالمي	0.1
مشورات معاهدة التعاون بشأن البراءات المتعلقة بالبطاقة المتجددة (2024-2022)	
حصة الطلبات الجامعية (2024-2022)	
حصة المخترعات (2024-2022)	40%
دخول طلبات البراءات المرحلة الوطنية: الترتيب العالمي	1
حصة الطلبات الخارجية التي تستخدم نظام معاهدة البراءات	0%
أكبر المودعين في معاهدة البراءات (2024-2022)	1
Providence Health & Services-oregon	



إحصائيات لمكتب الملكية الفكرية	
مجموع التطبيقات: الترتيب العالمي	23
مقدمي الحصة	22
غير المقيمين؛ الحصة	1
منح البراءات	1
البراءات السارية: الترتيب العالمي	17
مكتب الملكية الفكرية الوطني - الطلبات لكل فاحص	4.6
مكتب الملكية الفكرية الوطني - تأخير المنح بالشهور	
تقديم الملفات عبر المكتب الإقليمي - مقيم	1
تقديم الملفات عبر المكتب الإقليمي - في الخارج	774
بند منشأ الطلبات لغير المقيمين؛ الحصة	
الولايات المتحدة	258 (33.3%)
المملكة المتحدة	52 (6.7%)
جنوب أفريقيا	41 (5.3%)
الهند	39 (5%)
فنلندا	37 (4.8%)

العلامة التجارية

إحصائيات للمتقدمين المقيمين في هذا البلد [1]	
إيداعات العلامات التجارية: الترتيب العالمي	2,587
طلبات المقيمين	2,513
الطلبات في الخارج: الترتيب العالمي	74
الترتيب الإقليمي والحصة الإقليمية	
أفريقيا - 12	2.2%
شرق أفريقيا - 6	8.9%
إيداعات المقيمين لكل مليون نسمة: الترتيب العالمي	50.2
طلبات المقيمين عن كل 100 مليار دولار أمريكي من الناتج المحلي الإجمالي: الترتيب العالمي	1,745
طلبات مدريد الدولية: الترتيب العالمي	
طلبات مدريد لكل مليون نسمة: الترتيب العالمي	
الطلبات الخارجية عبر نظام مدريد	
حصة الإيداعات الخارجية التي تستخدم نظام مدريد	
أكبر المودعين في مدريد (2024-2022)	
أفضل أصناف نيس؛ الحصة	
مستحضرات تجميل غير دوائية (20.5%)	
القهوة والشاي والأطعمة (11.5%)	
علمي وبحثي (10.3%)	
نوع الورق وطابعات الصور، قوالب الطباعة (6.4%)	
الإعلانات وإدارة الأعمال (6.4%)	
آخرون (44.9%)	



إحصائيات لمكتب الملكية الفكرية [1]	
إجمالي الإيداعات: الترتيب العالمي	4,015
مقدمي الحصة	2,506
غير المقيمين؛ الحصة	1,509
عدد الأصناف المحددة في تسجيلات العلامات التجارية	2,801
العلامات التجارية السارية: الترتيب العالمي	59,871
مكتب الملكية الفكرية الوطني - الطلبات لكل فاحص	334.6
مكتب الملكية الفكرية الوطني - تأخير التسجيل بالأيام	
تقديم الملفات عبر المكتب الإقليمي - مقيم	7
تقديم الملفات عبر المكتب الإقليمي - في الخارج	1,304
بند منشأ الطلبات لغير المقيمين؛ الحصة	
زيمبابوي	361 (27.7%)
جنوب أفريقيا	183 (14%)
الصين	141 (10.8%)
الولايات المتحدة	81 (6.2%)
زامبيا	77 (5.9%)

التصميم الصناعي

إحصائيات للمتقدمين المقيمين في هذا البلد [2]	
التصاميم في الطلبات؛ الترتيب العالمي	43
طلبات المقيمين	42
الطلبات في الخارج؛ الترتيب العالمي	1
الترتيب الإقليمي والحصة الإقليمية	
إيداعات المقيمين لكل مليون نسمة؛ الترتيب العالمي	0.8
طلبات المقيمين عن كل 100 مليار دولار أمريكي من الناتج المحلي الإجمالي؛ الترتيب العالمي	29.2
الإيداعات الدولية في لاهاي؛ الترتيب العالمي	
الإيداعات الخارجية عبر نظام لاهاي	
حصة الإيداعات الخارجية التي تستخدم نظام لاهاي	
أكبر المودعين في لاهاي (2022-2024)	

عدد التصاميم في الطلبات	
2024	43
2023	53
2022	56
2021	91
2020	46
2019	155
2018	65
2017	40
2016	
2015	

أفضل الوجهات الأجنبية؛ الحصة	
كينيا	100%

أفضل أصناف لوكازنو؛ الحصة	
وسائل النقل	100%

إحصائيات لمكتب الملكية الفكرية [2]	
إجمالي الإيداعات؛ الترتيب العالمي	44
مقدم؛ الحصة	41
غير المقيمين؛ الحصة	3
عدد التصاميم في تسجيل التصميم الصناعي	11
التصاميم الصناعية السارية؛ الترتيب العالمي	196
مكتب الملكية الفكرية الوطني - الطلبات لكل فاحص	5.5
مكتب الملكية الفكرية الوطني - تأخير التسجيل بالأيام	
تقديم الملفات عبر المكتب الإقليمي - مقيم	1
تقديم الملفات عبر المكتب الإقليمي - في الخارج	137

بلد منشأ الطلبات لخبر المقيمين؛ الحصة	
الصين	21.4%
جنوب أفريقيا	21.2%
ألمانيا	25%
زيمبابوي	31.3%
الهند	

المؤشرات الجغرافية

المؤشرات الجغرافية السارية بحسب صنف المنتج	المؤشرات الجغرافية السارية بوسائل قانونية

تشكيلة نباتية

طلبات تنوع النباتات المقدمة من مقيمين في هذا البلد	صنف نباتي ساري المفعول
مقيم	وطني
في الخارج	
إقليمي	

ملاحظة

- (1) بالنسبة للعلامات التجارية، تشير الإيداعات إلى عدد الأصناف المحددة في الطلبات.
- (2) بالنسبة للتصاميم الصناعية، تشير الإيداعات إلى عدد التصاميم الواردة في الطلبات.
- (3) نتائج الإحصاءات بحسب المنشأ بعض النظر عما إذا كان المكتب الوطني (المكتب الوطني للمودعين قد قدمت إحصاءات أم لا ويظهر رمز الحصة إلى أن مكتب الملكية الفكرية الوطني (المكتب الوطني) لم يقدم إحصاءات.
- (4) تستخرج الإحصائيات المتعلقة "بالمجالات التقنية" من قاعدة البيانات Patstat، بالاستناد إلى تاريخ النشر.
- (5) مؤشر "طلبات المقيمين لكل مليون نسمة" متاح للبلدان التي يزيد عدد سكانها عن مليون واحد نسمة. المؤشر حسب الناتج المحلي الإجمالي متاح للدول التي تتجاوز إجمالي الناتج المحلي لها 10 مليارات دولار أمريكي.
- (6) تشير النسبة المئوية التي بها رمز زدك أو ناقص إلى معدل النمو في العام الماضي.
- (7) يتم استخدام البيانات الوطنية والإقليمية لوضع قائمة الدول المتعلقة بطلبات غير المقيمين.