

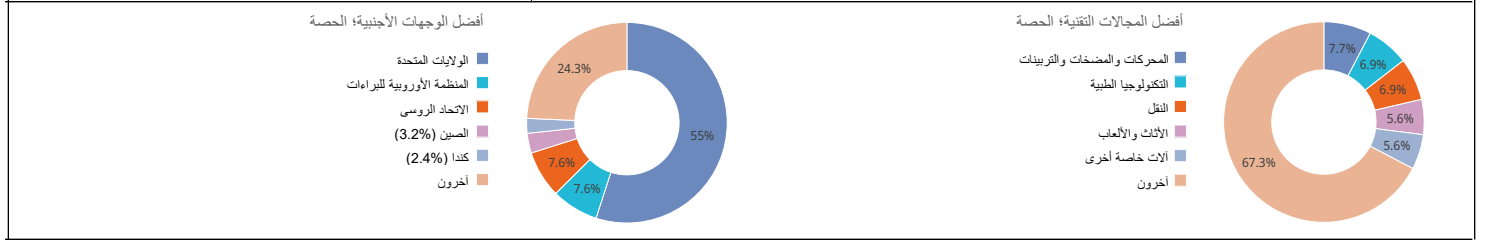


مركز بيانات إحصاءات الويبو بشأن الملكية الفكرية  
للاطلاع على المزيد بشأن ترتيب مؤشر الابتكار العالمي



يتم تحديد المستويات على مقياس من 0 إلى 100، حيث  
تضمين المركز الأول 100، والمركز الأخير 0، ويذهب  
إلى المربع الأوسط.

إحصائيات للمتقدمين المقيمين في هذا البلد			
طلبات البراءات؛ الترتيب العالمي	47	36.7% ↓	1,080
طلبات المقيمين			794
الطلبات في الخارج؛ الترتيب العالمي	58	29.2% ↓	286
الترتيب الإقليمي والحصة الإقليمية	0.2%	24	أوروبا - 6
	2.8%	6	أوروبا الشرقية - 6
طلبات المقيمين لكل مليون نسمة؛ الترتيب العالمي	52	20.9	
طلبات المقيمين عن كل 100 مليار دولار أمريكي من الناتج المحلي الإجمالي؛ الترتيب العالمي	33	209	
طلبات نماذج المنفعة؛ الترتيب العالمي	10	47% ↓	2,350
طلبات معاهدة البراءات الدولية؛ الترتيب العالمي	45	31.3% ↓	90
طلبات معاهدة البراءات لكل مليون نسمة؛ الترتيب العالمي	53	2.4	
مشتورات معاهدة التعاون بشأن البراءات المتعلقة بالاطلاق المتجددة (2022-2020)	4.4%	17	
حصة الطلبات الجامعية (2022-2020)	0.8%		
حصة المخترعات (2022-2020)	13.2%		
دخول طلبات البراءات المرحلة الوطنية؛ الترتيب العالمي	52	13.7% ↓	157
حصة الطلبات الخارجية التي تستخدم نظام معاهدة البراءات أكبر المودعين في معاهدة البراءات (2022-2020)	53.5%		
	9		Markov, Ihor Semenovich
	4		Scientific Industrial Centre Borschchahivskiy Chemical Pharmaceutical Plant Public Joint-stock Company
	4		M.t.k. Medical Center Limited Liability Company
	3		Dish Ukraine LLC
	3		Tovarystvo Z Obmezhenoiu Vidpovidalnistiu Simcord



إحصائيات لمكتب الملكية الفكرية			
مجموع التطبيقات؛ الترتيب العالمي	38	18.7% ↓	2,760
مقيمه الحصة			794
غير المقيمين؛ الحصة	28.8%	39% ↓	1,966
منح البراءات	71.2%	6% ↓	1,566
البراءات السارية؛ الترتيب العالمي	47	31.9% ↓	18,806
مكتب الملكية الفكرية الوطني - الطلبات لكل فاحص		25.3	
مكتب الملكية الفكرية الوطني - تأخير المنح بالشهور		18.4	

إحصائيات للمتقدمين المقيمين في هذا البلد [1]			
إيداعات العلامات التجارية؛ الترتيب العالمي	52	27.3% ↓	46,691
طلبات المقيمين			23,469
الطلبات في الخارج؛ الترتيب العالمي	47	16.1% ↑	23,222
الترتيب الإقليمي والحصة الإقليمية	0.4%	29	أوروبا - 8
	3%	8	أوروبا الشرقية - 8
إيداعات المقيمين لكل مليون نسمة؛ الترتيب العالمي	65	618	
طلبات المقيمين عن كل 100 مليار دولار أمريكي من الناتج المحلي الإجمالي؛ الترتيب العالمي	32	6,178	
طلبات مدريد الدولية؛ الترتيب العالمي	29	19.7% ↓	302
طلبات مدريد لكل مليون نسمة؛ الترتيب العالمي	45	7.9	
الطلبات الخارجية عبر نظام مدريد	31	11.5% ↓	11,797
حصة الإيداعات الخارجية التي تستخدم نظام مدريد أكبر المودعين في مدريد (2022-2020)		50.8%	
	28		Subsidiary Company Confectionery Corporation Roshen
	16		Markushevskiy Igor Isaakovych
	11		Medical Center M.t.k. ;limited Liability Company
	10		Khomenko Valerii Hryhorovych
	9		Lekhim Joint Stock Company

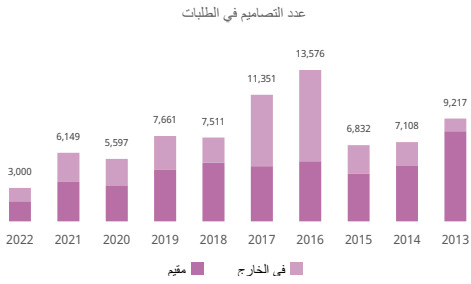
الجهة	الحصة
مكتب الاتحاد الأوروبي للملكية الفكرية	58.6%
الولايات المتحدة	15.4%
الملكة المتحدة	12.9%
تركيا	5.1%
الصين (3.9%)	4%
آخرون	4%

الصنف	الحصة
الإعلانات وإدارة الأعمال	18.3%
التعليم	6.9%
علمي وبحثي	6.3%
الخدمات العلمية والتكنولوجية	5.6%
القهوة والشاي والأطعمة	5%
آخرون	57.9%

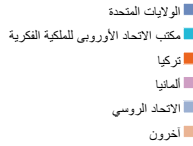
إحصائيات لمكتب الملكية الفكرية [1]			
إجمالي الإيداعات؛ الترتيب العالمي	35	39.4% ↓	43,135
مقيمه الحصة			23,469
غير المقيمين؛ الحصة	54.4%	46.9% ↓	19,666
عدد الأصناف المحددة في تسجيلات العلامات التجارية	45.6%	27.1% ↓	46,885
العلامات التجارية السارية؛ الترتيب العالمي	38	24.6% ↓	224,188
مكتب الملكية الفكرية الوطني - الطلبات لكل فاحص		479.3	
مكتب الملكية الفكرية الوطني - تأخير التسجيل بالأيام		584.0	

## التصميم الصناعي

إحصائيات للمتقدمين المقيمين في هذا البلد [2]			
التصاميم في الطلبات؛ الترتيب العالمي	49	51.2% ↓	3,000
طلبات المقيمين		49.1% ↓	1,793
الطلبات في الخارج؛ الترتيب العالمي	50	54% ↓	1,207
الترتيب الإقليمي والحصة الإقليمية	0.1%	30	أوروبا الشرقية - 8
إيداعات المقيمين لكل مليون نسمة؛ الترتيب العالمي	1.2%	47.2	
طلبات المقيمين عن كل 100 مليار دولار أمريكي من الناتج المحلي الإجمالي؛ الترتيب العالمي	44	47.2	
الإيداعات الدولية في لاهاي؛ الترتيب العالمي	21	472	
الإيداعات الخارجية عبر نظام لاهاي	33	61.4% ↓	39
حصة الإيداعات الخارجية التي تستخدم نظام لاهاي	36	58.2% ↓	935
أكبر المودعين في لاهاي (2022-2020)		76.6%	
	6	Ventilation Systems, Cjsc	
	4	Lev Yosypovych Rabenko	
	4	Tovarystvo Z Obmezhenou Vidpovidalnistiu Tiras-12	
	3	Oleksandr Volodymyrovych Nevalidov	
	3	Andrii Klisshyn	



### أفضل الجهات الأجنبية؛ الحصة



### أفضل أصناف لوكارنو؛ الحصة



إحصائيات مكتب الملكية الفكرية [2]			
إجمالي الإيداعات؛ الترتيب العالمي	25	37.5% ↓	3,825
مقيمه الحصة	20.5%	416	سويسرا
غير المقيمين؛ الحصة	18%	366	ألمانيا
عدد التصاميم في تسجيل التصميم الصناعي	9%	182	فرنسا
التصاميم الصناعية الماركة؛ الترتيب العالمي	6.8%	138	إيطاليا
مكتب الملكية الفكرية الوطني - الطلبات لكل فاحص	6.2%	125	تشيكيا
مكتب الملكية الفكرية الوطني - تأخير التسجيل بالأيام			
بلد منشأ الطلبات لغير المقيمين؛ الحصة			
	24	37.5% ↓	3,456
		46.9%	1,793
		53.1%	2,032
			13,730
			956.3
			148.0

## المؤشرات الجغرافية

المؤشرات الجغرافية السارية بحسب صنف المنتج		
المؤشرات الجغرافية السارية بوسائل قانونية		
المنتجات الزراعية والمواد الغذائية	26.7%	833
الحرف اليدوية	0.1%	2
البناء والمشروبات الروحية	73.3%	2,289
اتفاقيات	98.9%	3,091
نظام خاص	1.1%	33

## تشكيلة نباتية

طلبات تنوع النباتات المقدمة من مقيمين في هذا البلد	
مقيم	297
في الخارج	2
صنف نباتي ساري المفعول	11,880

## ملاحظة

- (1) بالنسبة للعلامات التجارية: تشير الإيداعات إلى عدد الأصناف المحددة في الطلبات.
- (2) بالنسبة للتصاميم الصناعية: تشير الإيداعات إلى عدد التصاميم الواردة في الطلبات.
- (3) نتيج الإحصاءات بحسب المنشأ: بعض النظر عما إذا كان المكتب الوطني (المكتب الوطني) للمكتب الوطني (المكتب الوطني) لم يقدم (قدم) إحصاءات.
- (4) تستخرج الإحصائيات المتعلقة "بالمجالات التقنية" من قاعدة البيانات Patstat، بالاستناد إلى تاريخ النشر.
- (5) مؤشر "طلبات المقيمين لكل مليون نسمة" متاح للبلدان التي يزيد عدد سكانها عن مليون واحد نسمة. المؤشر حسب الناتج المحلي الإجمالي متاح للبلدان التي تتجاوز إجمالي الناتج المحلي لها 10 مليارات دولار أمريكي.
- (6) تستخدم حصة أفضل الجهات الأجنبية إلى الحد المطلق للطلبات، أي أن الطلب الواحد في مكتب الجبلي يتم احتسابه كطلب واحد.
- (7) يضرب طلب واحد في المنظمة الأوروبية للاسوية للبراءات أو المنظمة الأفريقية للملكية الفكرية أو مكتب بيلوروس للملكية الفكرية أو مكتب الاتحاد الأوروبي للملكية الفكرية أو مكتب طلب واحد في المنظمة الإقليمية الأفريقية للملكية الفكرية باعتباره طلبًا واحدًا في الخارج في حال كان المودع غير مقيم في دولة عضو، أو كطلب مقيم واحد وطلب واحد بالخارج إذا كان المودع مقيم في دولة عضو.
- (8) تشير النسبة المئوية التي بها رمز زد أو ناقص إلى معدل النمو في العام المنسب.
- (9) يتم استخدام البيانات الوطنية والإقليمية لوضع قائمة الدول المتعلقة بطلبات غير المقيمين.

المصدر: قاعدة بيانات إحصاءات الويبو؛ آخر تحديث: 12/2023