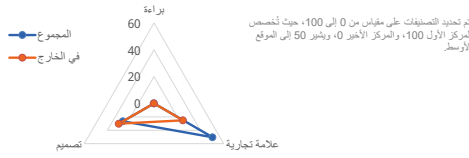




## ملف إحصائي للدول حول الملكية الفكرية 2024

### جمهورية تنزانيا المتحدة

مركز بيانات إحصاءات الويب بشأن الملكية الفكرية ►



#### البراءة

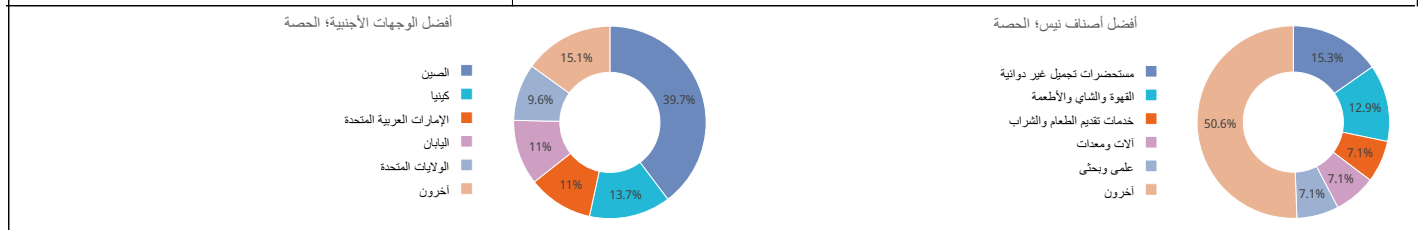
إحصائيات للمتقدمين المقيمين في هذا البلد		0	100% ↓	176
طلبات البراءات؛ <a href="#">الترتيب العالمي</a>		0		
طلبات المقيمين		0		
الطلبات في الخارج؛ <a href="#">الترتيب العالمي</a>		0	100% ↓	164
<a href="#">الترتيب الإقليمي</a> والحصة الإقليمية				
طلبات المقيمين لكل مليون نسمة؛ <a href="#">الترتيب العالمي</a>				
طلبات المقيمين عن كل 100 مليار دولار أمريكي من الناتج المحلي الإجمالي؛ <a href="#">الترتيب العالمي</a>		1		105
طلبات نماذج المنفعة؛ <a href="#">الترتيب العالمي</a>				
طلبات معاهدة البراءات الدولية؛ <a href="#">الترتيب العالمي</a>				
طلبات معاهدة البراءات لكل مليون نسمة؛ <a href="#">الترتيب العالمي</a>				
منشورات معاهدة التعاون بشأن البراءات المتعلقة بالملقة المتجددة (2024-2022)				
حصة الطلبات الجامعية (2024-2022)				
حصة المخترعات (2024-2022)				
دخول طلبات البراءات المرحلة الوطنية؛ <a href="#">الترتيب العالمي</a>				
حصة الطلبات الخارجية التي تستخدم نظام معاهدة البراءات				
أكبر المودعين في معاهدة البراءات (2024-2022)				
أفضل المجالات التقنية؛ الحصة				
أفضل الوجهات الأجنبية؛ الحصة				

#### إحصائيات لمكتب الملكية الفكرية

مجموع التطبيقات؛ <a href="#">الترتيب العالمي</a>		132	76% ↑	92
مقدمي الحصة				
غير المقيمين؛ الحصة				
منح البراءات		55	150% ↑	
البراءات السارية؛ <a href="#">الترتيب العالمي</a>				
مكتب الملكية الفكرية الوطني - الطلبات لكل فاحص		44.0		
مكتب الملكية الفكرية الوطني - تأخير المنح بالشهور				
تقديم الملفات عبر المكتب الإقليمي - مقيم		0		
تقديم الملفات عبر المكتب الإقليمي - في الخارج		775		
المنظمة الإقليمية الأفريقية للملكية الفكرية				
المنظمة الإقليمية الأفريقية للملكية الفكرية				
الولايات المتحدة		258	33.3%	
المملكة المتحدة		52	6.7%	
جنوب أفريقيا		41	5.3%	
الهند		39	5%	
فنلندا		37	4.8%	

#### العلامة التجارية

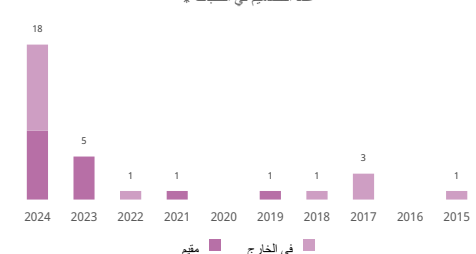
إحصائيات للمتقدمين المقيمين في هذا البلد [1]		2,974	3358.1% ↑	98
إداعات العلامات التجارية؛ <a href="#">الترتيب العالمي</a>		2,901	20621.4% ↑	
طلبات المقيمين		73	1.4% ↑	147
الطلبات في الخارج؛ <a href="#">الترتيب العالمي</a>				
<a href="#">الترتيب الإقليمي</a> والحصة الإقليمية				
إداعات المقيمين لكل مليون نسمة؛ <a href="#">الترتيب العالمي</a>				
طلبات المقيمين عن كل 100 مليار دولار أمريكي من الناتج المحلي الإجمالي؛ <a href="#">الترتيب العالمي</a>		1,176		106
طلبات مدريد الدولية؛ <a href="#">الترتيب العالمي</a>				
طلبات مدريد لكل مليون نسمة؛ <a href="#">الترتيب العالمي</a>				
الطلبات الخارجية عبر نظام مدريد				
حصة الإداعات الخارجية التي تستخدم نظام مدريد				
أكبر المودعين في مدريد (2024-2022)				
عدد أصناف العلامات التجارية في الطلبات				
أفضل أصناف نيس؛ الحصة				
أفضل الوجهات الأجنبية؛ الحصة				

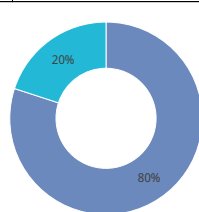


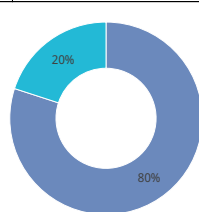
#### إحصائيات لمكتب الملكية الفكرية [1]

إجمالي الإداعات؛ <a href="#">الترتيب العالمي</a>		5,612	19.8% ↑	105
مقدمي الحصة		2,881	51.3%	
غير المقيمين؛ الحصة		2,731	48.7%	
عدد الأصناف المحددة في تسجيلات العلامات التجارية		3,271	13.8% ↓	
العلامات التجارية السارية؛ <a href="#">الترتيب العالمي</a>				
مكتب الملكية الفكرية الوطني - الطلبات لكل فاحص		431.7		
مكتب الملكية الفكرية الوطني - تأخير التسجيل بالأيام				
تقديم الملفات عبر المكتب الإقليمي - مقيم		20		
تقديم الملفات عبر المكتب الإقليمي - في الخارج		1,291		
المنظمة الإقليمية الأفريقية للملكية الفكرية				
المنظمة الإقليمية الأفريقية للملكية الفكرية				
زيمبابوي		361	28%	
جنوب أفريقيا		183	14.2%	
الصين		141	10.9%	
الولايات المتحدة		81	6.3%	
زامبيا		77	6%	

التصميم الصناعي

إحصائيات للمتقدمين المقيمين في هذا البلد [2]			
التصاميم في الطلبات، <a href="#">الترتيب العالمي *</a>		18	↑ 260%
طلبات المقيمين *		8	↑ 60%
الطلبات في الخارج، <a href="#">الترتيب العالمي</a>		10	
<a href="#">الترتيب الإقليمي</a> والحصة الإقليمية		96	
		0.2%	أفريقيا - 22
		1.5%	شرق أفريقيا - 9
إيداعات المقيمين لكل مليون نسمة، <a href="#">الترتيب العالمي</a>			
طلبات المقيمين عن كل 100 مليار دولار أمريكي من الناتج المحلي الإجمالي، <a href="#">الترتيب العالمي</a>			
الإيداعات الدولية في لاهاي، <a href="#">الترتيب العالمي</a>			
الإيداعات الخارجية عبر نظام لاهاي			
حصة الإيداعات الخارجية التي تستخدم نظام لاهاي			
أكبر المودعين في لاهاي (2022-2024)			
عدد التصميم في الطلبات *			
		2024 18	
		2023 5	
		2022 1	
		2021 1	
		2020	
		2019 1	
		2018 1	
		2017 3	
		2016	
		2015 1	
		مقيم	
		في الخارج	

أفضل أصناف لوكازنو؛ الحصة	
	أفضل أصناف لوكازنو؛ الحصة
التغليف والحاربات	90%
المستحضرات الصيدلانية ومستحضرات التجميل	10%

أفضل الوجهات الأجنبية؛ الحصة	
	أفضل الوجهات الأجنبية؛ الحصة
كينيا	80%
نيلند	20%

إحصائيات لمكتب الملكية الفكرية [2]			
إجمالي الإيداعات؛ <a href="#">الترتيب العالمي *</a>			
مقدم؛ الحصة			
غير المقيمين؛ الحصة			
عدد التصميم في تسجيل التصميم الصناعي			
التصاميم الصناعية السارية؛ الترتيب العالمي			
مكتب الملكية الفكرية الوطني - الطلبات لكل فاحص			
مكتب الملكية الفكرية الوطني - تأخير التسجيل بالأيام			
تقديم الملفات عبر المكتب الإقليمي - مقيم			
تقديم الملفات عبر المكتب الإقليمي - في الخارج			
بلد منشأ الطلبات لغير المقيمين؛ الحصة			
18.5%	24	الصين	
18.5%	24	جنوب أفريقيا	
11.5%	15	ألمانيا	
6.2%	8	زيمبابوي	
6.2%	8	زامبيا	
		المنظمة الإفريقية للأفريقية للملكية الفكرية	
		8	
		المنظمة الإفريقية للأفريقية للملكية الفكرية	
		130	

المؤشرات الجغرافية

المؤشرات الجغرافية السارية بحسب صنف المنتج	المؤشرات الجغرافية السارية بوسفل فائوتونية

تشكيلة نباتية

طلبات تنوع النباتات المقدمة من مقيمين في هذا البلد	صنف نباتي ساري المفعول
مقيم	وطني
في الخارج	
إقليمي	
	148

ملاحظة

- (1) بالنسبة للعلامات التجارية، تشير الإيداعات إلى عدد الأصناف المحددة في الطلبات.
- (2) بالنسبة للتصاميم الصناعية، تشير الإيداعات إلى عدد التصميم الواردة في الطلبات.
- (3) نتائج الإحصاءات بحسب المنشأ بعض النظر عما إذا كان المكتب الوطني (المكتب الوطنية) للمودعين قد قدمت إحصاءات أم لا. ويشير رمز النجمة إلى أن مكتب الملكية الفكرية الوطني (المكتب الوطنية) لم يقدم إحصاءات.
- (4) تستخرج الإحصائيات المتعلقة "بالمجالات التقنية" من قاعدة البيانات Patstat، بالاستناد إلى تاريخ النشر.
- (5) مؤشر "طلبات المقيمين لكل مليون نسمة" متاح للبلدان التي يزيد عدد سكانها عن مليون واحد نسمة. المؤشر حسب الناتج المحلي الإجمالي متاح للبلدان التي تتجاوز إجمالي الناتج المحلي لها 10 مليارات دولار أمريكي.
- (6) تشير النسبة المئوية التي بها رمز زائد أو ناقص إلى معدل النمو في العام الماضي.
- (7) يتم استخدام البيانات الوطنية والإقليمية لوضع قائمة الدول المتعقة بطلبات غير المقيمين.