



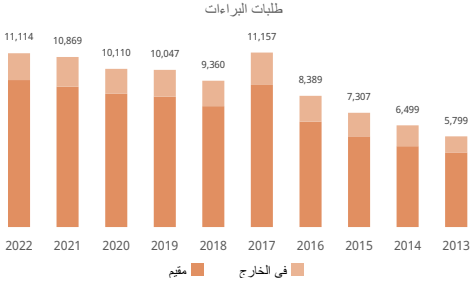
تركيا

مركز بيانات إحصاءات الويبو بشأن الملكية الفكرية
للاطلاع على المزيد بشأن ترتيب مؤشر الابتكار العالمي



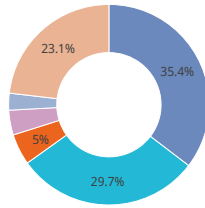
يتم تحديد التصنيفات على مقياس من 0 إلى 100، حيث
تتمثل في المركز الأول 100، والمركز الأخير 0، ويظهر
إلى الموقع الأوسط.

إحصائيات للمتقدمين المقيمين في هذا البلد	
طلبات البراءات؛ الترتيب العالمي	21 2.3% ↑ 11,114
طلبات المقيمين	31 4.7% ↑ 9,395
الطلبات في الخارج؛ الترتيب العالمي	31 9.4% ↓ 1,719
الترتيب الإقليمي والحصة الإقليمية	0.5% 6 - آسيا
	31% 2 - غرب آسيا
طلبات المقيمين لكل مليون نسمة؛ الترتيب العالمي	24 110
طلبات المقيمين عن كل 100 مليار دولار أمريكي من الناتج المحلي الإجمالي؛ الترتيب العالمي	24 334
طلبات نماذج المنفعة؛ الترتيب العالمي	4 23.9% ↑ 5,546
طلبات معاهدة البراءات الدولية؛ الترتيب العالمي	16 1.8% ↑ 1,771
طلبات معاهدة البراءات لكل مليون نسمة؛ الترتيب العالمي	30 20.8
مشتورات معاهدة التعاون بشأن البراءات المتعلقة بالاطلاق المتجددة (2020-2022)	1.7% 85
حصة الطلبات الجامعية (2020-2022)	20.2%
حصة المخترعات (2020-2022)	22.2%
تدخل طلبات البراءات المرحلة الوطنية؛ الترتيب العالمي	25 10.2% ↓ 1,931
حصة الطلبات الخارجية التي تستخدم نظام معاهدة البراءات أكبر المودعين في معاهدة البراءات (2020-2022)	79.5%
276 Arcelik Anonim Sirketi	
78 Turkcell Teknoloji Arastirma & Gelistirme Anonim Sirketi	
69 T. c Medipol Universitesi	
68 Tusas- Turk Havacilik Ve Uzay Sanayii Anonim Sirketi	
63 Sanovel Ilac Sanayi Ve Ticaret A.S.	



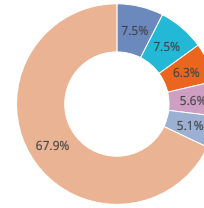
أفضل الوجهات الأجنبية؛ الحصة

المنظمة الأوروبية للبراءات
الولايات المتحدة
الصين
اليابان (4%)
الهند (2.7%)
آخرون



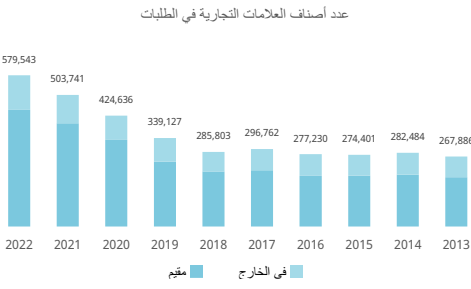
أفضل المجالات التقنية؛ الحصة

النقل
التكنولوجيا الطبية
المستحضرات الصيدلانية
الات خاصة أخرى
التكنولوجيا الحاسوبية
آخرون



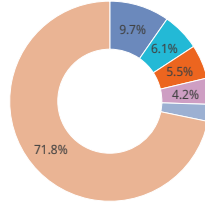
إحصائيات لمكتب الملكية الفكرية	
مجموع التطبيقات؛ الترتيب العالمي	21 7.6% ↑ 9,119
مقيمه الحصة	96.9% 7.3% ↑ 8,837
غير المقيمين؛ الحصة	3.1% 16.5% ↑ 282
منح البراءات	1.8% ↑ 3,449
البراءات السارية؛ الترتيب العالمي	26 80,347
مكتب الملكية الفكرية الوطني - الطلبات لكل فاحص	50.9
مكتب الملكية الفكرية الوطني - تأخير المنح بالشهور	23.0
تقديم الملفات عبر المكتب الإقليمي - مقيم	558
تقديم الملفات عبر المكتب الإقليمي - في الخارج	193,052

العلامة التجارية	
إحصائيات للمتقدمين المقيمين في هذا البلد [1]	
إيداعات العلامات التجارية؛ الترتيب العالمي	9 15% ↑ 579,543
طلبات المقيمين	22 13% ↑ 446,651
الطلبات في الخارج؛ الترتيب العالمي	22 22.4% ↑ 132,892
الترتيب الإقليمي والحصة الإقليمية	4.9% 2 - آسيا
	66.3% 1 - غرب آسيا
إيداعات المقيمين لكل مليون نسمة؛ الترتيب العالمي	1 5,234
طلبات المقيمين عن كل 100 مليار دولار أمريكي من الناتج المحلي الإجمالي؛ الترتيب العالمي	4 15,861
طلبات مدريد الدولية؛ الترتيب العالمي	9 5.4% ↑ 2,385
طلبات مدريد لكل مليون نسمة؛ الترتيب العالمي	29 27.9
الطلبات الخارجية عبر نظام مدريد	12 24% ↑ 81,318
حصة الإيداعات الخارجية التي تستخدم نظام مدريد أكبر المودعين في مدريد (2020-2022)	61.2%
83 Arcelik Anonim Sirketi	
60 World Medicine Ilac Sanayi Ve Ticaret A.S.	
19 Eczacibasi Holding Anonim Sirketi	
16 Ebebek Magazacilik A.S.	
15 Lc Waikiki Magazacilik Hizmetleri Ticaret A.S.	



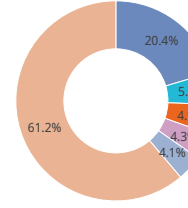
أفضل الوجهات الأجنبية؛ الحصة

مكتب الاتحاد الأوروبي للملكية الفكرية
الولايات المتحدة
المملكة المتحدة
الاتحاد الروسي
أذربيجان (2.7%)
آخرون



أفضل أصناف نيس؛ الحصة

الإعلانات وإدارة الأعمال
الملابس والأحذية وأغطية الرأس
التعليم
خدمات تقديم الطعام والشراب
علمي وبحثي
آخرون



إحصائيات لمكتب الملكية الفكرية [1]	
إجمالي الإيداعات؛ الترتيب العالمي	4 11.8% ↑ 485,779
مقيمه الحصة	91.9% 13% ↓ 446,651
غير المقيمين؛ الحصة	8.1% 0.2% ↓ 39,128
عدد الأصناف المحددة في تسجيلات العلامات التجارية	24.8% ↑ 366,875
العلامات التجارية السارية؛ الترتيب العالمي	11 1,236,278
مكتب الملكية الفكرية الوطني - الطلبات لكل فاحص	5,280.2
مكتب الملكية الفكرية الوطني - تأخير التسجيل بالأيام	34.0

بلد منشأ الطلبات لغير المقيمين؛ الحصة

الولايات المتحدة
ألمانيا
الصين
المملكة المتحدة
سويسرا

17.9% 6,922
15.8% 6,081
7.7% 2,989
7.1% 2,732
6.3% 2,434

التصميم الصناعي

إحصائيات للمتقدمين المقيمين في هذا البلد [2]	
التصميم في الطلبات؛ الترتيب العالمي	11 20.3% ↑ 94,792
طلبات المقيمين	22 31.9% ↑ 78,308
الطلبات في الخارج؛ الترتيب العالمي	22 15.4% ↓ 16,484
الترتيب الإقليمي والحصة الإقليمية	5.3% 3 - آسيا 83.7% 1 - غرب آسيا
إيداعات المقيمين لكل مليون نسمة؛ الترتيب العالمي	2 918
طلبات المقيمين عن كل 100 مليار دولار أمريكي من الناتج المحلي الإجمالي؛ الترتيب العالمي	2 2,781
الإيداعات الدولية في لاهاي؛ الترتيب العالمي	11 15% ↓ 505
الإيداعات الخارجية عبر نظام لاهاي	10 9.4% ↓ 13,821
حصة الإيداعات الخارجية التي تستخدم نظام لاهاي	83.6%
أكبر المودعين في لاهاي (2022-2020)	32 Arcelik Anonim Sirketi 15 Tilpa Plastik Turizm Ve Insaat Sanayi Dis Ticaret Limited Sirketi 11 Arzum Elektrikli Ev Aletleri Sanayi Ve Ticaret A.S. 10 Femas Metal Sanayi Ve Ticaret A.S. 10 Hidromek-hidrolik Ve Mekanik Makina Imalat Sanayi Ve Ticaret A.S.
عدد التصاميم في الطلبات	
<p>أفضل أصداف لوكارنو؛ الحصة</p>	
<p>أفضل الجهات الأجنبية؛ الحصة</p>	

إحصائيات مكتب الملكية الفكرية [2]	
إجمالي الإيداعات؛ الترتيب العالمي	3 27.6% ↑ 84,111
مقيمه الحصة	93.1% 31.9% ↑ 78,308
غير المقيمين؛ الحصة	6.9% 11.7% ↓ 5,803
عدد التصاميم في تسجيل التصميم الصناعي	8 27.6% ↑ 64,023
التصميم الصناعي السارية؛ الترتيب العالمي	6,470.1
مكتب الملكية الفكرية الوطني - الطلبات لكل فاحص	45.0
مكتب الملكية الفكرية الوطني - تأخير التسجيل بالأيام	
بلد منشأ الطلبات لغير المقيمين؛ الحصة	
ألمانيا	26.4% 1,524
سويسرا	15.8% 911
إيطاليا	12.4% 717
الولايات المتحدة	7.4% 425
فرنسا	5.2% 299

المؤشرات الجغرافية	
المؤشرات الجغرافية السارية بوسائل قانونية	
اتفاقيات	0.2% 3
نظام خاص	99.8% 1,300
المنتجات الزراعية والمواد الغذائية	85.6% 1,113
الحرف اليدوية	11.2% 145
النباتات والمشروبات الروحية	0.9% 12
أخر	2.3% 30

تشكيلات نباتية

طلبات تنوع النباتات المقدمة من مقيمين في هذا البلد	
مقيم	137
في الخارج	12
صنف نباتي ساري المفعول	1,751
وطني	

ملاحظة

- (1) بالنسبة للعلامات التجارية: تشير الإيداعات إلى عدد الأصداف المحددة في الطلبات.
- (2) بالنسبة للتصاميم الصناعية: تشير الإيداعات إلى عدد التصاميم الواردة في الطلبات.
- (3) تنتج الإحصاءات بحسب المنشأ؛ بعض النظر عما إذا كان المكتب الوطني (المكتب الوطني) للمكتب الوطني (المكتب الوطني) لم يقدم (قدم) إحصاءات.
- (4) تستخرج الإحصائيات المتعلقة "بالمجالات التقنية" من قاعدة البيانات Patstat، بالاستناد إلى تاريخ النشر.
- (5) مؤشر "طلبات المقيمين لكل مليون نسمة" متاح للبلدان التي يزيد عدد سكانها عن مليون واحد نسمة. المؤشر حسب الناتج المحلي الإجمالي متاح للدول التي تتجاوز إجمالي الناتج المحلي لها 10 مليارات دولار أمريكي.
- (6) تستخدم حصة أفضل الجهات الأجنبية إلى الحد المطلق للطلبات، أي أن المطلب الواحد في مكتب إقليمي يتم احتسابه كطلب واحد.
- (7) يضرب طلب واحد في المنظمة الأوروبية للإسوية للبراءات أو المنظمة الأفريقية للملكية الفكرية أو مكتب البروكسل للملكية الفكرية أو مكتب الاتحاد الأوروبي للملكية الفكرية أو مكتب برادرات الاختراع إسجلس التعاون دول الخليج العربية، بعد الدول الأعضاء، بحسب طلب واحد في المكتب الأوروبي للبراءات أو المنظمة الإقليمية الأفريقية للملكية الفكرية باعتباره طلبًا واحدًا في الخارج في حال كان المودع غير مقيم في دولة عضو، أو مكتب مقيم واحد وطلب واحد بالخارج إذا كان المودع مقيم في دولة عضو.
- (8) تشير النسبة المئوية التي بها رمز زد أو ناقص إلى معدل النمو في العام المنسب.
- (9) يتم استخدام البيانات الوطنية والإقليمية لوضع قائمة الدول المتعلقة بطلبات غير المقيمين.

المصدر: قاعدة بيانات إحصاءات الويبو؛ آخر تحديث: 12/2023