

البراءة

إحصائيات للمتقدمين المقيمين في هذا البلد

طلبات البراءات؛ [الترتيب العالمي](#) *

طلبات المقيمين *

الطلبات في الخارج؛ [الترتيب العالمي](#)[الترتيب الإقليمي](#) والحصة الإقليميةطلبات المقيمين لكل مليون نسمة؛ [الترتيب العالمي](#)طلبات المقيمين عن كل 100 مليار دولار أمريكي من الناتج المحلي الإجمالي؛ [الترتيب العالمي](#)طلبات نماذج المنفعة؛ [الترتيب العالمي](#)طلبات معاهدة البراءات الدولية؛ [الترتيب العالمي](#)طلبات معاهدة البراءات لكل مليون نسمة؛ [الترتيب العالمي](#)

مشاورات معاهدة التعاون بشأن البراءات المتعلقة بالملقة المتجددة (2024-2022)

حصة الطلبات الجامعية (2024-2022)

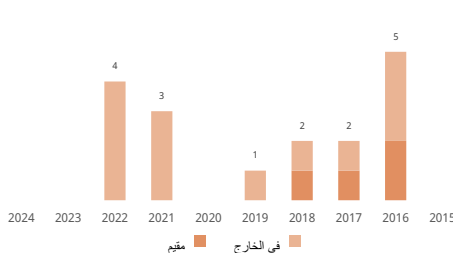
حصة المخترعات (2024-2022)

دخول طلبات البراءات المرحلة الوطنية؛ [الترتيب العالمي](#)

حصة الطلبات الخارجية التي تستخدم نظام معاهدة البراءات

أكبر المودعين في معاهدة البراءات (2024-2022)

طلبات البراءات *



164

0

105

0%

1

106

80%

1

90

0.1

40%

2

أفضل الوجهات الأجنبية؛ الحصة

أفضل المجالات التقنية؛ الحصة

إحصائيات لمكتب الملكية الفكرية

مجموع التطبيقات؛ [الترتيب العالمي](#) *

مقيم؛ الحصة

غير المقيمين؛ الحصة

منح البراءات

البراءات السارية؛ [الترتيب العالمي](#)

مكتب الملكية الفكرية الوطني - الطلبات لكل فاحص

مكتب الملكية الفكرية الوطني - تأخير المنح بالشهور

تقديم الملفات عبر المكتب الإقليمي - مقيم

تقديم الملفات عبر المكتب الإقليمي - في الخارج

بلد منشأ الطلبات لغير المقيمين؛ الحصة

29.5%	958	الولايات المتحدة
22.2%	721	الاتحاد الروسي
7.3%	237	الصين
4.6%	150	سويسرا
3.8%	124	ألمانيا

0

المنظمة الأوروبية الأسبوية للبراءات

3,252

المنظمة الأوروبية الأسبوية للبراءات

العلامة التجارية

إحصائيات للمتقدمين المقيمين في هذا البلد [1]

إيداعات العلامات التجارية؛ [الترتيب العالمي](#) *

طلبات المقيمين *

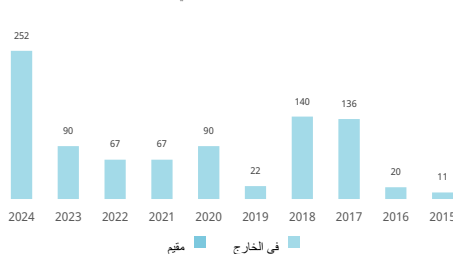
الطلبات في الخارج؛ [الترتيب العالمي](#)[الترتيب الإقليمي](#) والحصة الإقليميةإيداعات المقيمين لكل مليون نسمة؛ [الترتيب العالمي](#)طلبات المقيمين عن كل 100 مليار دولار أمريكي من الناتج المحلي الإجمالي؛ [الترتيب العالمي](#)طلبات مدريد الدولية؛ [الترتيب العالمي](#)طلبات مدريد لكل مليون نسمة؛ [الترتيب العالمي](#)

الطلبات الخارجية عبر نظام مدريد

حصة الإيداعات الخارجية التي تستخدم نظام مدريد

أكبر المودعين في مدريد (2024-2022)

عدد أصناف العلامات التجارية في الطلبات *



146

180%

↑

252

116

180%

↑

252

0%

44

-

آسيا

0%

11

-

جنوب وسط آسيا

90

33.3%

↑

4

78

0.5

81

393.3%

↑

148

58.7%

2

Bayramdurdiyev Kerim Tejenmyradowich Employer

1

Economic Society Hasar

1

Entrepreneur: Bayramdurdiyev Tejenmyrat Bayramdurdiyevich

1

Orazmyradova Guljema Amandurdyevna Employer

1

Yorite Geyimler Duniyasi Individual Enterprise

أفضل الوجهات الأجنبية؛ الحصة

أفضل أصناف نيس؛ الحصة

الصين

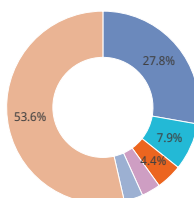
الاتحاد الروسي

كازاخستان

البحرين (3.2%)

الإمارات العربية المتحدة (3.2%)

آخرون



الإعلانات وإدارة الأعمال

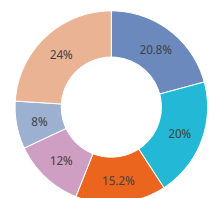
مستحضرات صيدلانية

القهوة والشاي والأطعمة

البيرة والمشروبات

معادن وسبائك شائعة

آخرون



إحصائيات لمكتب الملكية الفكرية [1]

إجمالي الإيداعات؛ [الترتيب العالمي](#) *

مقيم؛ الحصة

غير المقيمين؛ الحصة

عدد الأصناف المحددة في تسجيلات العلامات التجارية

العلامات التجارية السارية؛ [الترتيب العالمي](#)

مكتب الملكية الفكرية الوطني - الملفات لكل فاحص

مكتب الملكية الفكرية الوطني - تأخير التسجيل بالأيام

بلد منشأ الطلبات لغير المقيمين؛ الحصة

التصميم الصناعي

<div>إحصائيات للمستقدمين المقيمين في هذا البلد [2]</div> <div><div>التصاميم في الطلبات؛ الترتيب العالمي *</div><div>طلبات المقيمين *</div><div>الطلبات في الخارج؛ الترتيب العالمي</div><div>الترتيب الإقليمي والحصة الإقليمية</div><div>إيداعات المقيمين لكل مليون نسمة؛ الترتيب العالمي</div><div>طلبات المقيمين عن كل 100 مليار دولار أمريكي من الناتج المحلي الإجمالي؛ الترتيب العالمي</div><div>الإيداعات الدولية في لاهاي؛ الترتيب العالمي</div><div>الإيداعات الخارجية عبر نظام لاهاي</div><div>حصة الإيداعات الخارجية التي تستخدم نظام لاهاي</div><div>أكبر المودعين في لاهاي (2022-2024)</div></div>		<div>141</div> <div>↓ 100%</div> <div>0</div>
<div>أفضل أصناف لوكارنو؛ الحصة</div>		<div>أفضل الوجهات الأجنبية؛ الحصة</div>

إحصائيات لمكتب الملكية الفكرية [2]			
اجمالي الإيداعات؛ الترتيب العالمي *			
مقيم؛ الحصة			
غير المقيمين؛ الحصة			
عدد التصميمات في تسجيل التصميم الصناعي			
التصاميم الصناعية السارية؛ الترتيب العالمي			
مكتبات الملكية الفكرية الوطني - الطلبات لكل فاحص			
مكتبات الملكية الفكرية الوطني - تأخير التسجيل بالأيام			
0	المنظمة الأوروبية الأسبوعية للبراءات		
1,204	المنظمة الأوروبية الأسبوعية للبراءات		
78.4%	944	الاتحاد الروسي	بلد منشأ الطلبات لغير المقيمين؛ الحصة
7.2%	87	الصين	
4.4%	53	بيلاروس	
4.1%	49	المملكة المتحدة	
1.5%	18	اليابان	

المؤشرات الجغرافية

المؤشرات الجغرافية السارية بحسب صنف المنتج	المؤشرات الجغرافية السارية بوسائل قانونية

تَشْكِيْلَةُ نَبَاتِيَّة

طلبات تنوع اللبانات المقدمة من مقيمين في هذا البلد	صنف نهائي ساري المفعول
مقيم	وطني
في الخارج	
إقليمي	

ملاحظة

- (1) البنية التحتية المتطورة، توفر الإذاعات إلى عدة الأسلاك الممتدة في المطارات.
- (2) ببنية التكييف المتطورة، توفر الإذاعات إلى عدة الصمامات الواردة في المطارات.
- (3) تمتع الإحصاءات بسحب المتأخرات بالنظر على إذا كان المكتب الوطني (المكتب الوطني للتدوين قد قامت إحصاءات أو لا. ويظهر رمز البنية إلى أن مكتب الشبكة التقنية الوطنية (المكتب الوطني) لم يقدم (إحصاءات).
- (4) استمرح الإحصاءات المتعلقة "المحطات الخفية" من قاعدة البيانات "Patstat"، بالأسناد في تاريخ النشر.
- (5) مضمون "ملفات المحامين لا تكون ملزمة عند نقلها إلى عدة سكراتيا عن مضمون واحد من الموثق حسب النسخ المحلي الإحصائي من الدول التي تتجاوز إجمالي النسخ المحلي إلى 10 مليارات دولار أمريكي.
- (6) تم نشر البنية المادية في هذا رمز أزد أو ناقص إلى عمل المال في العام الماضي.
- (7) تم استخدام البطاقة الوطنية والإقليمية لوضع كود غير المقيم.

المصدر: قاعدة بيانات إحصاءات الويبو، آخر تحديث: 11/2025