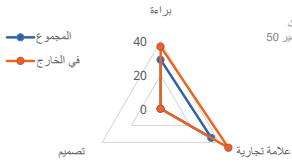


ملف إحصائي للدول حول الملكية الفكرية 2022

طاجيكستان



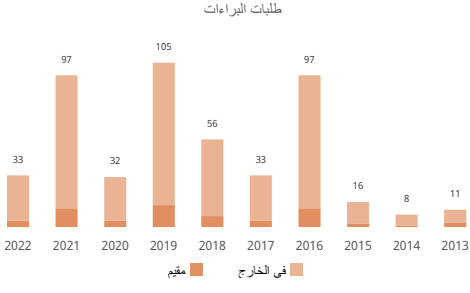
مركز بيانات إحصاءات الويبو بشأن الملكية الفكرية
للاطلاع على المزيد بشأن ترتيب مؤشر الابتكار العالمي



يتم تحديد التصنيفات على مقياس من 0 إلى 100، حيث
تضمين المركز الأول 100، والمركز الأخير 0، ويذهب
إلى الموضع الأوسط.

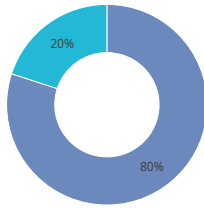
البراءة

إحصائيات للمتقدمين المقيمين في هذا البلد	
طلبات البراءات؛ الترتيب العالمي	121 66%↓ 33
طلبات المقيمين	4 66.7%↓
الطلبات في الخارج؛ الترتيب العالمي	105 65.9%↓ 29
الترتيب الإقليمي والحصة الإقليمية	0% 35 - آسيا 0% جنوب وسط آسيا - 9
طلبات المقيمين لكل مليون نسمة؛ الترتيب العالمي	106 0.4
طلبات المقيمين عن كل 100 مليار دولار أمريكي من الناتج المحلي الإجمالي؛ الترتيب العالمي	106 9.7
طلبات نماذج المنفعة؛ الترتيب العالمي	41 28.2%↑ 159
طلبات معاهدة البراءات الدولية؛ الترتيب العالمي	
طلبات معاهدة البراءات لكل مليون نسمة؛ الترتيب العالمي	
مشورات معاهدة التعاون بشأن البراءات المتعلقة بالاطلاق المتجددة (2022-2020)	
حصة الطلبات الجامعية (2022-2020)	
حصة المخترعات (2022-2020)	
تدخل طلبات البراءات المرحلة الوطنية؛ الترتيب العالمي	
حصة الطلبات الخارجية التي تستخدم نظام معاهدة البراءات	
أكبر المودعين في معاهدة البراءات (2022-2020)	



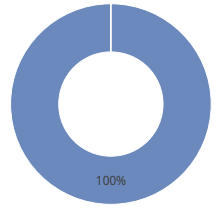
أفضل الجهات الأجنبية؛ الحصة

المنظمة الأوروبية الآسيوية للبراءات
الصين



أفضل المجالات التقنية؛ الحصة

الهندسة المدنية



إحصائيات لمكتب الملكية الفكرية	
مجموع التطبيقات؛ الترتيب العالمي	138 66.7%↓ 3
مقيمه الحصة	3 66.7%↓
غير المقيمين؛ الحصة	100% 66.7%↓
منح البراءات	8 33.3%↑
البراءات السارية؛ الترتيب العالمي	0.3
مكتب الملكية الفكرية الوطني - الطلبات لكل فاحص	
مكتب الملكية الفكرية الوطني - تأخير المنح بالشهور	
تقديم الملفات عبر المكتب الإقليمي - مقيم	4
تقديم الملفات عبر المكتب الإقليمي - في الخارج	3,727

العلامة التجارية	
إحصائيات للمتقدمين المقيمين في هذا البلد [1]	
إيداعات العلامات التجارية؛ الترتيب العالمي	127 5595.8%↑ 1,367
طلبات المقيمين	104 5595.8%↑ 1,367
الطلبات في الخارج؛ الترتيب العالمي	0% 37 - آسيا 0.1% جنوب وسط آسيا - 8
الترتيب الإقليمي والحصة الإقليمية	
إيداعات المقيمين لكل مليون نسمة؛ الترتيب العالمي	
طلبات المقيمين عن كل 100 مليار دولار أمريكي من الناتج المحلي الإجمالي؛ الترتيب العالمي	
طلبات من مديري الدولة؛ الترتيب العالمي	78 133.3%↑ 7
طلبات من مديري الدولة؛ الترتيب العالمي	67 0.7
الطلبات الخارجية عن نظام مدريد	63 16837.5%↑ 1,355
حصة الإيداعات الخارجية التي تستخدم نظام مدريد	99.1%
أكبر المودعين في مدريد (2022-2020)	
6 Usmonov Navruz Tursunzoda	
2 Limited Liability Company;sahar	
1 Kakhorov Abdulkakhhor Abdufatohovich	
1 Llc Takom	
1 Llc Bima Insurance Company	
أفضل أصناف نيس؛ الحصة	
أفضل أصناف نيس؛ الحصة	
خدمات تقديم الطعام والشراب	13.5%
المشروبات الكحولية	13.5%
الملابس والأحذية وأغطية الرأس	12.9%
الإعلانات وإدارة الأعمال	11%
قهوة والشاي والأطعمة	10.9%
آخرون	38.3%
أفضل الجهات الأجنبية؛ الحصة	
أفضل الجهات الأجنبية؛ الحصة	
لوزيكستان	9.6%
مكتب الاتحاد الأوروبي للملكية الفكرية	9.1%
الاتحاد الروسي	8.9%
الصين	8.6%
كازاخستان	8.6%
آخرون	55.1%

إحصائيات لمكتب الملكية الفكرية [1]	
إجمالي الإيداعات؛ الترتيب العالمي	
مقيمه الحصة	
غير المقيمين؛ الحصة	
عدد الأصناف المحددة في تسجيلات العلامات التجارية	
العلامات التجارية السارية؛ الترتيب العالمي	
مكتب الملكية الفكرية الوطني - الطلبات لكل فاحص	
مكتب الملكية الفكرية الوطني - تأخير التسجيل بالأيام	

التصميم الصناعي

إحصائيات للمتقدمين المقيمين في هذا البلد [2]	
التصاميم في الطلبات؛ الترتيب العالمي	0
طلبات المقيمين	0
الطلبات في الخارج؛ الترتيب العالمي	0
الترتيب الإقليمي والحصة الإقليمية	0
إيداعات المقيمين لكل مليون نسمة؛ الترتيب العالمي	0
طلبات المقيمين عن كل 100 مليار دولار أمريكي من الناتج المحلي الإجمالي؛ الترتيب العالمي	0
الإيداعات الدولية في لاهاي؛ الترتيب العالمي	0
الإيداعات الخارجية عبر نظام لاهاي	0
حصة الإيداعات الخارجية التي تستخدم نظام لاهاي	0
أكبر المودعين في لاهاي (2020-2022)	0
عدد التصاميم في الطلبات	160
في الخارج	100% ↓
مقيم	100% ↓
أفضل أصناف لوكارنو؛ الحصة	0
أفضل الجهات الأجنبية؛ الحصة	0

إحصائيات لمكتب الملكية الفكرية [2]	
إجمالي الإيداعات؛ الترتيب العالمي	184
مقيه الحصة	24.3% ↑
غير المقيمين؛ الحصة	75.7% ↓
عدد التصاميم في تسجيل التصميم الصناعي	184
التصاميم الصناعية السارية؛ الترتيب العالمي	119
مكتب الملكية الفكرية الوطني - الطلبات لكل فاحص	119
مكتب الملكية الفكرية الوطني - تأخير التسجيل بالأيام	119
تقديم الملفات عبر المكتب الإقليمي - مقيم	0
تقديم الملفات عبر المكتب الإقليمي - في الخارج	645
المنظمة الأوروبية الأسبوعية للبراءات	0
المنظمة الأوروبية الأسبوعية للبراءات	645
بلد منشأ الطلبات لغير المقيمين؛ الحصة	87
الاتحاد الروسي	43.4%
ألمانيا	14.6%
الولايات المتحدة	14%
بيلاروس	6.5%
سويسرا	4.1%

المؤشرات الجغرافية

المؤشرات الجغرافية السارية بحسب صنف المنتج	المؤشرات الجغرافية السارية بوسائل فئوية

تشكيلة نباتية

طلبات تنوع النباتات المقعدة من مقيمين في هذا البلد	صنف نباتي ساري المفعول
مقيم	وطني
في الخارج	
إقليمي	

ملاحظة

- (1) بالنسبة للمعلومات التجارية تشير الإيداعات إلى عدد الأصناف المحددة في الطلبات.
- (2) بالنسبة للتصاميم الصناعية، تشير الإيداعات إلى عدد التصاميم الواردة في الطلبات.
- (3) تنتج الإحصاءات بحسب المنشأ، بعض النظر عما إذا كان المكتب الوطني (المكتب الوطني) للمودعين قد قدمت إحصاءات أم لا. ويشير رمز النجمة إلى أن مكتب الملكية الفكرية الوطني (المكتب الوطني) لم يقدم إحصاءات.
- (4) تستخرج الإحصائيات المتعلقة "بالمجالات التقنية" من قاعدة البيانات Patstat، بالاستناد إلى تاريخ النشر.
- (5) مؤشر "طلبات المقيمين لكل مليون نسمة" متاح للبلدان التي يزيد عدد سكانها عن مليون واحد نسمة. المؤشر حسب الناتج المحلي الإجمالي متاح للدول التي تتجاوز إجمالي الناتج المحلي لها 10 مليارات دولار أمريكي.
- (6) تستند حصة أفضل الجهات الأجنبية إلى عدد الملقق للطلبات، أي أن العنصر الواحد في مكتب إقليمي يتم احتسابه كطلب واحد.
- (7) يحسب طلب واحد في المنظمة الأوروبية الأسبوعية للبراءات أو المنظمة الأفريقية للملكية الفكرية أو مكتب بيلاروس للملكية الفكرية أو مكتب البرلوكس للملكية الفكرية أو مكتب الإتحاد الأوروبي للملكية الفكرية أو مكتب إحصاءات Patstat، بالاستناد إلى تاريخ النشر.
- (8) يشير مقيم في دولة عضو، أو مكتب مقيم واحد وطلب واحد بالخارج إذا كان المودع مقيم في دولة عضو.
- (9) يتم استخدام البيانات الوطنية والإقليمية لوضع قائمة الدول المتعلقة بطلبات غير المقيمين.

المصدر: قاعدة بيانات إحصاءات الويبو؛ آخر تحديث: 12/2023