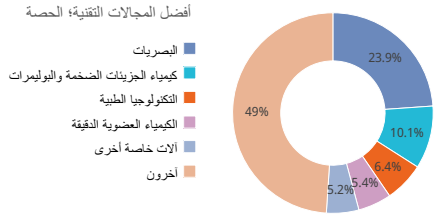
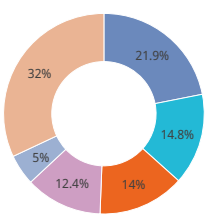
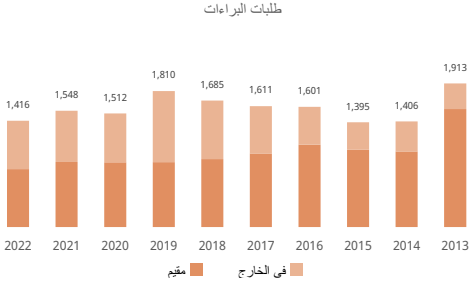




يتم تحديد التصنيفات على مقياس من 0 إلى 100، حيث
تضمين المركز الأول 100، والمركز الأخير 0، ويظهر
إلى الموضع الأوسط.

البراءة

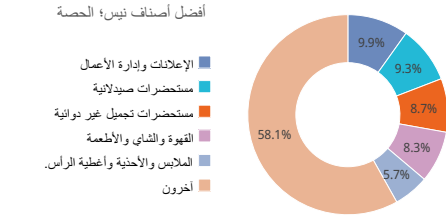
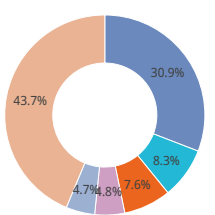
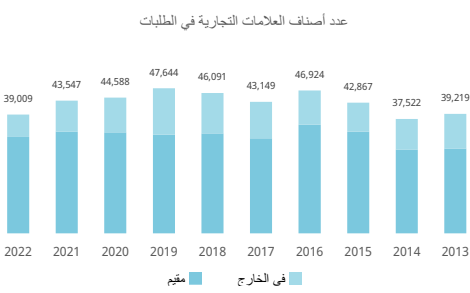
إحصائيات للمتقدمين المقيمين في هذا البلد	
طلبات البراءات؛ الترتيب العالمي	41 8.5% ↓ 1,416
طلبات المقيمين	772 11% ↓
الطلبات في الخارج؛ الترتيب العالمي	644 5.4% ↓
الترتيب الإقليمي والحصة الإقليمية	0.1% 14 آسيا - 9.3% جنوب شرق آسيا - 4
طلبات المقيمين لكل مليون نسمة؛ الترتيب العالمي	64 10.8
طلبات المقيمين عن كل 100 مليار دولار أمريكي من الناتج المحلي الإجمالي؛ الترتيب العالمي	72 61.5
طلبات نماذج المنفعة؛ الترتيب العالمي	8 7.7% ↓ 3,374
طلبات معاهدة البراءات الدولية؛ الترتيب العالمي	38 10.2% ↑ 162
طلبات معاهدة البراءات لكل مليون نسمة؛ الترتيب العالمي	54 2.3
مشورات معاهدة التعاون بشأن البراءات المتعلقة بالاطلاق المتجددة (2022-2020)	0.7% 3
حصة الطلبات الجامعية (2022-2020)	5.4%
حصة المخترعات (2022-2020)	24.4%
تدخل طلبات البراءات المرحلة الوطنية؛ الترتيب العالمي	37 7.6% ↑ 465
حصة الطلبات الخارجية التي تستخدم نظام معاهدة البراءات أكبر المودعين في معاهدة البراءات (2022-2020)	66.6%
<p>122 Hoya Lens Thailand Ltd</p> <p>22 Scg Chemicals Co., Ltd.</p> <p>14 Ptt Global Chemical Public Company Limited</p> <p>12 Chulalongkorn University</p> <p>12 Ptt Exploration and Production Public Company Limited</p>	



إحصائيات لمكتب الملكية الفكرية	
مجموع التطبيقات؛ الترتيب العالمي	24 4.4% ↑ 8,607
مقيمه الحصة	772 9%
غير المقيمين؛ الحصة	7,835 91%
منح البراءات	2,213 26.1% ↓
البراءات السارية؛ الترتيب العالمي	46 18,856
مكتب الملكية الفكرية الوطني - الطلبات لكل فاحص	82.8
مكتب الملكية الفكرية الوطني - تأخير المنح بالشهور	47.4

العلامة التجارية

إحصائيات للمتقدمين المقيمين في هذا البلد [1]	
إيداعات العلامات التجارية؛ الترتيب العالمي	56 10.4% ↓ 39,009
طلبات المقيمين	31,630 5.3% ↓
الطلبات في الخارج؛ الترتيب العالمي	7,379 27.3% ↓
الترتيب الإقليمي والحصة الإقليمية	0.3% 16 آسيا - 9.3% جنوب شرق آسيا - 4
إيداعات المقيمين لكل مليون نسمة؛ الترتيب العالمي	71 441
طلبات المقيمين عن كل 100 مليار دولار أمريكي من الناتج المحلي الإجمالي؛ الترتيب العالمي	77 2,520
طلبات مدريد الدولية؛ الترتيب العالمي	57 31.3% ↓ 66
طلبات مدريد لكل مليون نسمة؛ الترتيب العالمي	65 0.9
الطلبات الخارجية عبر نظام مدريد	61 27.7% ↓ 1,658
حصة الإيداعات الخارجية التي تستخدم نظام مدريد أكبر المودعين في مدريد (2022-2020)	22.5%
<p>10 Mmp Corporation Ltd.</p> <p>9 Toshiba Carrier (thailand) Co., Ltd.</p> <p>8 Bangkok Inter Food Co., Ltd.</p> <p>6 Happy Mpm Co., Ltd.</p> <p>5 A S A Motorpart Co., Ltd.</p>	



إحصائيات لمكتب الملكية الفكرية [1]	
إجمالي الإيداعات؛ الترتيب العالمي	26 5.7% ↓ 64,182
مقيمه الحصة	31,630 49.3%
غير المقيمين؛ الحصة	32,552 50.7%
عدد الأصناف المحددة في تسجيلات العلامات التجارية	66,600 24% ↑
العلامات التجارية السارية؛ الترتيب العالمي	23 458,967
مكتب الملكية الفكرية الوطني - الطلبات لكل فاحص	1,782.8
مكتب الملكية الفكرية الوطني - تأخير التسجيل بالأيام	416.0

