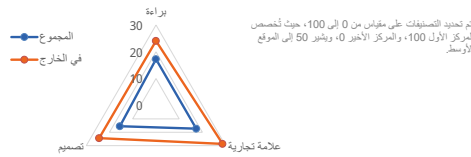


ملف إحصائي للدول حول الملكية الفكرية 2024



إسواتيني

[مركز بيانات إحصاءات الويب بشأن الملكية الفكرية](#)

البراءة

إحصائيات للمتقدمين المقيمين في هذا البلد

طلبات البراءات؛ [الترتيب العالمي](#) *

طلبات المقيمين *

الطلبات في الخارج؛ [الترتيب العالمي](#)[الترتيب الإقليمي](#) والحصة الإقليميةطلبات المقيمين لكل مليون نسمة؛ [الترتيب العالمي](#)طلبات المقيمين عن كل 100 مليار دولار أمريكي من الناتج المحلي الإجمالي؛ [الترتيب العالمي](#)طلبات نماذج المنفعة؛ [الترتيب العالمي](#)طلبات معاهدة البراءات الدولية؛ [الترتيب العالمي](#)طلبات معاهدة البراءات لكل مليون نسمة؛ [الترتيب العالمي](#)

مشورات معاهدة التعاون بشأن البراءات المتعلقة بالملقة المتجددة (2024-2022)

حصة الطلبات الجامعية (2024-2022)

حصة المخترعات (2024-2022)

دخول طلبات البراءات المرحلة الوطنية؛ [الترتيب العالمي](#)

حصة الطلبات الخارجية التي تستخدم نظام معاهدة البراءات

أكبر المودعين في معاهدة البراءات (2024-2022)

6 0%←

6 0%←

0.1% أفريقيا - 32

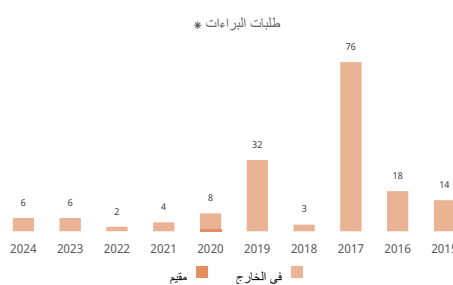
0.6% أفريقيا الجنوبية - 3

105 0%←

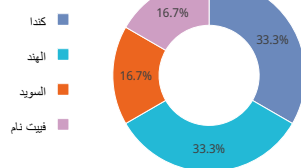
112 0%←

33.3%

1 Tecan Trading AG



أفضل الوجهات الأجنبية؛ الحصة



أفضل المجالات التقنية؛ الحصة

إحصائيات لمكتب الملكية الفكرية			
مجموع التطبيقات؛ الترتيب العالمي *			
مقيم؛ الحصة			
غير المقيمين؛ الحصة			
منح البراءات			
البراءات السارية؛ الترتيب العالمي			
مكتب الملكية الفكرية الوطني - الطلبات لكل فاحص			
مكتب الملكية الفكرية الوطني - تأخير المنح بالشهور			
تقديم الملفات عبر المكتب الإقليمي - مقيم			
تقديم الملفات عبر المكتب الإقليمي - في الخارج			
بلد منشأ الطلبات لغير المقيمين؛ الحصة			
الولايات المتحدة	258	33.3%	
المملكة المتحدة	52	6.7%	
جنوب أفريقيا	41	5.3%	
الهند	39	5%	
فنلندا	37	4.8%	
المنظمة الإفريقية للأفريقية للملكية الفكرية		0	
المنظمة الإفريقية للأفريقية للملكية الفكرية		775	

العلامة التجارية

إحصائيات للمتقدمين المقيمين في هذا البلد [1]

إيداعات العلامات التجارية؛ [الترتيب العالمي](#) *

طلبات المقيمين *

الطلبات في الخارج؛ [الترتيب العالمي](#)[الترتيب الإقليمي](#) والحصة الإقليميةإيداعات المقيمين لكل مليون نسمة؛ [الترتيب العالمي](#)طلبات المقيمين عن كل 100 مليار دولار أمريكي من الناتج المحلي الإجمالي؛ [الترتيب العالمي](#)طلبات مدريد الدولية؛ [الترتيب العالمي](#)طلبات مدريد لكل مليون نسمة؛ [الترتيب العالمي](#)

الطلبات الخارجية عبر نظام مدريد

حصة الإيداعات الخارجية التي تستخدم نظام مدريد

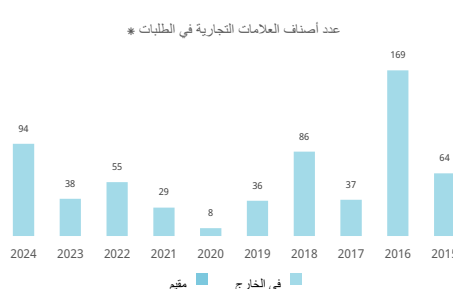
أكبر المودعين في مدريد (2024-2022)

94 147.4%↑

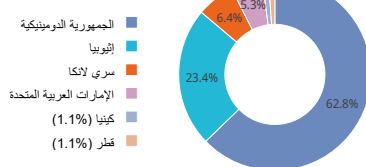
94 147.4%↑

0.1% أفريقيا - 36

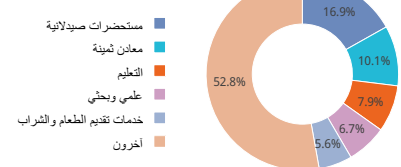
0.3% أفريقيا الجنوبية - 4



أفضل الوجهات الأجنبية؛ الحصة



أفضل أصناف نيس؛ الحصة



إحصائيات لمكتب الملكية الفكرية [1]			
إجمالي الإيداعات؛ الترتيب العالمي *			
مقيم؛ الحصة			
غير المقيمين؛ الحصة			
عدد الأصناف المحددة في تسجيلات العلامات التجارية			
العلامات التجارية السارية؛ الترتيب العالمي			
مكتب الملكية الفكرية الوطني - الطلبات لكل فاحص			
مكتب الملكية الفكرية الوطني - تأخير التسجيل بالأيام			
تقديم الملفات عبر المكتب الإقليمي - مقيم			
تقديم الملفات عبر المكتب الإقليمي - في الخارج			
بلد منشأ الطلبات لغير المقيمين؛ الحصة			
زيمبابوي	361	27.5%	
جنوب أفريقيا	183	14%	
الصين	141	10.8%	
الولايات المتحدة	81	6.2%	
زامبيا	77	5.9%	
المنظمة الإفريقية للأفريقية للملكية الفكرية		0	
المنظمة الإفريقية للأفريقية للملكية الفكرية		1,311	

التصميم الصناعي

عدد التصاميم في الطلبات *

السنة	عدد التصاميم
2024	8
2023	2
2022	3
2021	1
2020	3
2019	3
2018	37
2017	54
2016	10
2015	59

■ في الخارج ■ مقيم

الطلب	عدد التصاميم	النموذج
الطلب في الطلبات: الترتيب العالمي	133	300% ↑
الطلب في الخارج: الترتيب العالمي	101	300% ↑
الطلب في الإقليمي والحصة الإقليمية	0.1%	27 أفريقيا -
	1.1%	4 أفريقيا الجنوبية -

إيداعات المقيمين لكل مليون نسمة: [الترتيب العالمي](#)

طلبات المقيمين عن كل 100 مليار دولار أمريكي من الناتج المحلي الإجمالي: [الترتيب العالمي](#)

الإيداعات الدولية في لاهي: [الترتيب العالمي](#)

الإيداعات الخارجية عبر نظام لاهي

حصة الإيداعات الخارجية التي تستخدم نظام لاهي

أكبر المودعين في لاهي (2022-2024)

أفضل أصناف لوكارنو؛ الحصة

■ الصين، إقليم هونغ كونغ الإداري الخاص

أفضل أصناف لوكارنو؛ الحصة

■ معدات طبية ومخبرية

إحصائيات لمكتب الملكية الفكرية [2]			
إجمالي الإيداعات؛ الترتيب العالمي *			
مقيده الحصة			
غير المقيمين؛ الحصة			
عدد التصميمات في تسجيل التصميم الصناعي			
التصاميم الصناعية السارية؛ الترتيب العالمي			
مكتب الملكية الفكرية الوطني - الطلبات لكل فاحص			
مكتب الملكية الفكرية الوطني - تأخير التسجيل بالأيام			
0	المنظمة الإقليمية الأفريقية للملكية الفكرية	مقيم	تقديم الملفات عبر المكتب الإقليمي -
138	المنظمة الإقليمية الأفريقية للملكية الفكرية	غير مقيم	تقديم الملفات عبر المكتب الإقليمي - في الخارج

المؤشرات الجغرافية

المؤشرات الجغرافية السارية بحسب صنف المنتج	المؤشرات الجغرافية السارية بوسائل قانونية

تشكيلة نباتية

طلبات تنوع اللبانات المقدمة من مقيمين في هذا البلد	صنف نهائي ساري المفعول
مقيم	0 وطني
في الخارج	1

ملاحظة

- (1) البنية التحتية المتطورة، توفر الإذاعات إلى عدة الأسلاك السريعة في المقطات.
- (2) بـالسيمة للتصميم الصاعدة، توفر الإذاعات إلى عدة التصميم الواردة في المقطات.
- (3) تتنوع الإحصائيات بسبب المفاضل بين النظر عما إذا كان المكتب الوطني للمكاتب الوطنية للتعويض قد قدمت إحصائيات أو لا. ويظهر رمز البجعة إلى أن مكتب الملكية الفكرية الدولية (المكتب الوطني) لم يقدم (إعداد إحصائيات).
- (4) مستخرج الإحصائيات المتعلقة "بالطاقة الكهربائية من قطاع الفولاذ Patstat"، بالأسناد إلى تاريخ النشر.
- (5) مضمون "حالات المعين قبل وبعد تولد اسمه" كما ذكره عدد سكانها بعد ولادته ومنع المؤشر حسب النفاذ المحلي الإجمالي الذي يتجاوز إجمالي الناتج المحلي لحوالي 10 مليارات دولار أمريكي.
- (6) تظهر البنية المدونة التي بها رمز زائد أو ناقص إلى محل العمل في العام الماضي.
- (7) تم استخدام الإحصاءات الوطنية والإقليمية لوضع قائمة القوة العاملة المحلية المتعلقة بمقايير كل المقاطع.

المصدر: قاعدة بيانات إحصاءات الويبو؛ آخر تحديث: 11/2025