

إحصائيات للمتقدمين المقيمين في هذا البلد	
طلبات البراءات؛ الترتيب العالمي *	0
طلبات المقيمين *	168
الطلبات في الخارج؛ الترتيب العالمي	100% ↓
الترتيب الإقليمي والحصة الإقليمية	
طلبات المقيمين لكل مليون نسمة؛ الترتيب العالمي	
طلبات المقيمين عن كل 100 مليار دولار أمريكي من الناتج المحلي الإجمالي؛ الترتيب العالمي	
طلبات نماذج المنفعة؛ الترتيب العالمي	
طلبات معاهدة البراءات الدولية؛ الترتيب العالمي	
طلبات معاهدة البراءات لكل مليون نسمة؛ الترتيب العالمي	
مشتورات معاهدة التعاون بشأن البراءات المتعلقة بال patente المتجددة (2022-2020)	
حصة الطلبات الجامعية (2022-2020)	
تدخل طلبات البراءات المرحلة الوطنية؛ الترتيب العالمي	
حصة الطلبات الخارجية التي تستخدم نظام معاهدة البراءات أكبر المودعين في معاهدة البراءات (2022-2020)	
أفضل المجالات التقنية؛ الحصة	أفضل الجهات الأجنبية؛ الحصة

إحصائيات لمكتب الملكية الفكرية	
مجموع التطبيقات؛ الترتيب العالمي *	
مقيمه الحصة	
غير المقيمين؛ الحصة	
منح البراءات	
البراءات السارية؛ الترتيب العالمي	
مكتب الملكية الفكرية الوطني - الطلبات لكل فاحص	
مكتب الملكية الفكرية الوطني - تأخير المنح بالشهور	

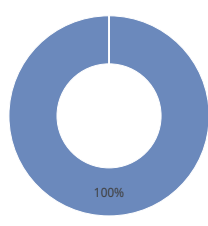
إحصائيات للمتقدمين المقيمين في هذا البلد [1]	
إيداعات العلامات التجارية؛ الترتيب العالمي	30
طلبات المقيمين	180
الطلبات في الخارج؛ الترتيب العالمي	100% ↑
الترتيب الإقليمي والحصة الإقليمية	30
إيداعات المقيمين لكل مليون نسمة؛ الترتيب العالمي	150% ↑
طلبات المقيمين عن كل 100 مليار دولار أمريكي من الناتج المحلي الإجمالي؛ الترتيب العالمي	0
طلبات مدريد الدولية؛ الترتيب العالمي	48
طلبات مدريد لكل مليون نسمة؛ الترتيب العالمي	0.1%
الطلبات الخارجية عبر نظام مدريد	14
حصة الإيداعات الخارجية التي تستخدم نظام مدريد	123
أكبر المودعين في مدريد (2022-2020)	119
أفضل أصناف نيس؛ الحصة	أفضل الجهات الأجنبية؛ الحصة

إحصائيات لمكتب الملكية الفكرية [1]	
إجمالي الإيداعات؛ الترتيب العالمي	410
مقيمه الحصة	137
غير المقيمين؛ الحصة	169.7% ↑
عدد الأصناف المحددة في تسجيلات العلامات التجارية	30
العلامات التجارية السارية؛ الترتيب العالمي	7.3%
مكتب الملكية الفكرية الوطني - الطلبات لكل فاحص	92.7%
مكتب الملكية الفكرية الوطني - تأخير التسجيل بالأيام	171.4% ↑
	380
	374
	107
	515
	82.0

## التصميم الصناعي

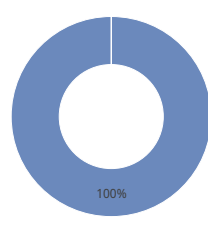
إحصائيات للمتقدمين المقيمين في هذا البلد [2]	
التصاميم في الطلبات؛ الترتيب العالمي *	1
طلبات المقيمين *	150
الطلبات في الخارج؛ الترتيب العالمي	1
الترتيب الإقليمي والحصة الإقليمية	أفريقيا - 37 شرق أفريقيا - 12
إيداعات المقيمين لكل مليون نسمة؛ الترتيب العالمي	
طلبات المقيمين عن كل 100 مليار دولار أمريكي من الناتج المحلي الإجمالي؛ الترتيب العالمي	
الإيداعات الدولية في لاهاي؛ الترتيب العالمي	
الإيداعات الخارجية عبر نظام لاهاي	
حصة الإيداعات الخارجية التي تستخدم نظام لاهاي	
أكبر المودعين في لاهاي (2020-2022)	

أفضل الوجهات الأجنبية؛ الحصة




جنوب أفريقيا

أفضل أصناف لوكارنو؛ الحصة



اللازم المنزلية

عدد التصاميم في الطلبات \*



2022 2021 2020 2019 2018 2017 2016 2015 2014 2013

مقيم في الخارج

إحصائيات لمكتب الملكية الفكرية [2]	
إجمالي الإيداعات؛ الترتيب العالمي *	
مقيم الحصة	
غير المقيمين؛ الحصة	
عدد التصاميم في تسجيل التصميم الصناعي	
التصاميم الصناعية السارية؛ الترتيب العالمي	
مكتب الملكية الفكرية الوطني - الطلبات لكل فاحص	
مكتب الملكية الفكرية الوطني - تأخير التسجيل بالأيام	

المؤشرات الجغرافية	
المؤشرات الجغرافية السارية بحسب صنف المنتج	
المؤشرات الجغرافية السارية بوسائل قانونية	

تشكيلات نباتية	
طلبات تنوع النباتات المعتمدة من مقيمين في هذا البلد	
مقيم	
في الخارج	
إقليمي	
صنف نباتي ساري المفعول	وطني

## ملاحظة

- (1) بالنسبة للعلامات التجارية، تشير الإيداعات إلى عدد الأصناف المحددة في الطلبات.
- (2) بالنسبة للتصاميم الصناعية، تشير الإيداعات إلى عدد التصاميم الواردة في الطلبات.
- (3) تنتج الإحصاءات بحسب المنشأ، بعض النظر عما إذا كان المكتب الوطني (المكتب الوطني) للمودعين قد قدمت إحصاءات أم لا. ويشير رمز الحجة إلى أن مكتب الملكية الفكرية الوطني (المكتب الوطني) لم يقدم إحصاءات.
- (4) تستخرج الإحصائيات المتعلقة "بالمجالات التقنية" من قاعدة البيانات Patstat، بالاستناد إلى تاريخ النشر.
- (5) مؤشر "طلبات المقيمين لكل مليون نسمة" متاح للبلدان التي يزيد عدد سكانها عن مليون واحد نسمة. المؤشر حسب الناتج المحلي الإجمالي متاح للدول التي تتجاوز إجمالي الناتج المحلي لها 10 مليارات دولار أمريكي.
- (6) تستند حصة أفضل الوجهات الأجنبية إلى العدد المطلق للطلبات، أي أن الطلب الواحد في مكتب إقليمي يتم احتسابه كطلب واحد.
- (7) يضرب طلب واحد في المنظمة الأوروبية للاسوية للبراءات أو المنظمة الأفريقية للملكية الفكرية أو مكتب بيلوكس للملكية الفكرية أو مكتب الاتحاد الأوروبي للملكية الفكرية أو مكتب براءات الاختراع لمجلس التعاون دول الخليج العربية، بعد الدول الأعضاء، بحسب طلب واحد في المكتب الأوروبي للبراءات أو المنظمة الإقليمية الأفريقية للملكية الفكرية باعتباره طلبًا واحدًا في الخارج في حال كان المودع غير مقيم في دولة عضو، أو كطلب مقيم واحد وطلب واحد بالخارج إذا كان المودع مقيم في دولة عضو.
- (8) تشير النسبة المئوية التي بها رمز زد أو ناقص إلى معدل النمو في العام المنسب.
- (9) يتم استخدام البيانات الوطنية والإقليمية لوضع قائمة الدول المتعلقة بطلبات غير المقيمين.

المصدر: قاعدة بيانات إحصاءات الويبو؛ آخر تحديث: 12/2023