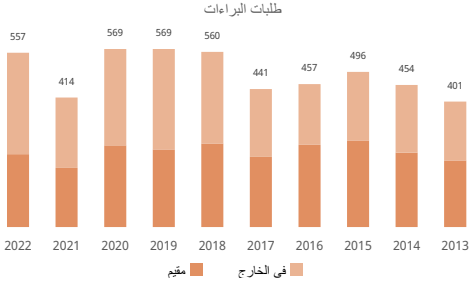
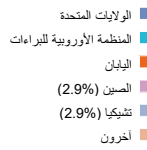


البراءة

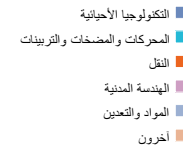
إحصائيات للمتقدمين المقيمين في هذا البلد			
طلبات البراءات؛ الترتيب العالمي	61	34.5% ↑	557
طلبات المقيمين		23.3% ↑	233
الطلبات في الخارج؛ الترتيب العالمي	54	44% ↑	324
الترتيب الإقليمي والحصة الإقليمية	0.1%	28 - أوروبا	
	1.4%	8 - أوروبا الشرقية	
طلبات المقيمين لكل مليون نسمة؛ الترتيب العالمي	40	42.9	
طلبات المقيمين عن كل 100 مليار دولار أمريكي من الناتج المحلي الإجمالي؛ الترتيب العالمي	55	129	
طلبات نماذج المنفعة؛ الترتيب العالمي	31	14.1% ↓	255
طلبات معاهدة البراءات الدولية؛ الترتيب العالمي	49	12.8% ↑	44
طلبات معاهدة البراءات لكل مليون نسمة؛ الترتيب العالمي	40	8.1	
مشورات معاهدة التعاون بشأن البراءات المتعلقة بالطلب المتجدد (2020-2022)	1.7%	2	
حصة الطلبات الجامعية (2020-2022)		11.9%	
حصة المخترعات (2020-2022)		14%	
تدخل طلبات البراءات المرحلة الوطنية؛ الترتيب العالمي	45	68.9% ↑	228
حصة الطلبات الخارجية التي تستخدم نظام معاهدة البراءات أكبر المودعين في معاهدة البراءات (2020-2022)		61.7%	
	8	Slovenska Technicka Univerzita V Bratislave	
	5	Ga Drilling, A. S.	
	3	Geneton S.R.O.	
	3	Logomotion, S.R.O.	
	2	Hdts, A.S.	



أفضل الوجهات الأجنبية؛ الحصة



أفضل المجالات التقنية؛ الحصة

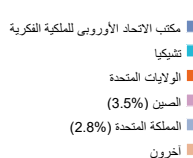


إحصائيات لمكتب الملكية الفكرية			
مجموع التطبيقات؛ الترتيب العالمي	82	27.7% ↑	203
مقيه الحصة	90.6%	26% ↑	184
غير المقيمين؛ الحصة	9.4%	46.2% ↑	19
منح البراءات		10.4% ↓	95
البراءات السارية؛ الترتيب العالمي	43		21,829
مكتب الملكية الفكرية الوطني - الطلبات لكل فاحص		8.1	
مكتب الملكية الفكرية الوطني - تأخير المنح بالشهور		30.4	
تقديم الملفات عبر المكتب الإقليمي - مقيم	49		
تقديم الملفات عبر المكتب الإقليمي - في الخارج	193,561		
		المنظمة الأوروبية للبراءات	
		المنظمة الأوروبية للبراءات	

العلامة التجارية

إحصائيات للمتقدمين المقيمين في هذا البلد [1]			
إيداعات العلامات التجارية؛ الترتيب العالمي	46	13.3% ↓	53,820
طلبات المقيمين		22.2% ↓	9,284
الطلبات في الخارج؛ الترتيب العالمي	40	11.2% ↓	44,536
الترتيب الإقليمي والحصة الإقليمية	0.5%	27 - أوروبا	
	3.4%	7 - أوروبا الشرقية	
إيداعات المقيمين لكل مليون نسمة؛ الترتيب العالمي	32	1,709	
طلبات المقيمين عن كل 100 مليار دولار أمريكي من الناتج المحلي الإجمالي؛ الترتيب العالمي	40	5,152	
طلبات مدريد الدولية؛ الترتيب العالمي	58	42.1% ↓	62
طلبات مدريد لكل مليون نسمة؛ الترتيب العالمي	41	11.4	
الطلبات الخارجية عبر نظام مدريد	50	43.8% ↓	2,925
حصة الإيداعات الخارجية التي تستخدم نظام مدريد أكبر المودعين في مدريد (2020-2022)		6.4%	
	22	Gas Familia, S.R.O. Stara Lubovna	
	8	St. Nicolaus - Trade, A.S.	
	7	Dedoles, S.R.O.	
	6	Eset, Spol. S R.O.	
	6	St. Nicolaus, A.S.	

أفضل الوجهات الأجنبية؛ الحصة



أفضل أصناف نيس؛ الحصة



إحصائيات لمكتب الملكية الفكرية [1]			
إجمالي الإيداعات؛ الترتيب العالمي	73	23.8% ↓	11,345
مقيه الحصة	67.3%	24.5% ↓	7,633
غير المقيمين؛ الحصة	32.7%	22.2% ↓	3,712
عدد الأصناف المحددة في تسجيلات العلامات التجارية		6.9% ↓	11,000
العلامات التجارية السارية؛ الترتيب العالمي	79		47,485
مكتب الملكية الفكرية الوطني - الطلبات لكل فاحص		1,418.1	
مكتب الملكية الفكرية الوطني - تأخير التسجيل بالأيام		150.0	
تقديم الملفات عبر المكتب الإقليمي - مقيم	1,651		
تقديم الملفات عبر المكتب الإقليمي - في الخارج	447,156		
		مكتب الاتحاد الأوروبي للملكية الفكرية	
		مكتب الاتحاد الأوروبي للملكية الفكرية	

التصميم الصناعي

إحصائيات للمتقدمين المقيمين في هذا البلد [2]	
التصاميم في الطلبات؛ الترتيب العالمي	3,808
طلبات المقيمين	373
الطلبات في الخارج؛ الترتيب العالمي	3,435
الترتيب الإقليمي والحصة الإقليمية	0.2% 29 أوروبا - 1.5% أوروبا الشرقية - 7
إيداعات المقيمين لكل مليون نسمة؛ الترتيب العالمي	37 68.7
طلبات المقيمين عن كل 100 مليار دولار أمريكي من الناتج المحلي الإجمالي؛ الترتيب العالمي	42 207
الإيداعات الدولية في لاهاي؛ الترتيب العالمي	42 75% ↑ 14
الإيداعات الخارجية عبر نظام لاهاي	41 313.1% ↑ 347
حصة الإيداعات الخارجية التي تستخدم نظام لاهاي	9.8%
أكبر المودعين في لاهاي (2022-2020)	3 Elementi Slovakia, S.R.O. 1 Europack A.S. 1 Gustav Lier 1 Sergejs Jurgensos 1 Ecotank S.R.O.
عدد التصاميم في الطلبات	
<p>أفضل أصناف لوكازنو؛ الحصة</p>	
<p>أفضل الوجهات الأجنبية؛ الحصة</p>	

إحصائيات لمكتب الملكية الفكرية [2]	
إجمالي الإيداعات؛ الترتيب العالمي	352
مقيم الحصة	69.3% 6.9% ↓ 244
غير المقيمين؛ الحصة	30.7% 26% ↓ 108
عدد التصاميم في تسجيل التصميم الصناعي	297
التصاميم الصناعية السارية؛ الترتيب العالمي	69 1,008
مكتب الملكية الفكرية الوطني - الطلبات لكل فاحص	176.0
مكتب الملكية الفكرية الوطني - تأخير التسجيل بالأيام	180.0
تقديم الملفات عبر المكتب الإقليمي - مقيم	129
تقديم الملفات عبر المكتب الإقليمي - في الخارج	109,003
بلد منشأ الطلبات لغير المقيمين؛ الحصة	74
الصين	21,797 20%
ألمانيا	16,046 14.7%
إيطاليا	12,123 11.1%
الولايات المتحدة	11,469 10.5%
فرنسا	6,520 6%

المؤشرات الجغرافية

المؤشرات الجغرافية السارية بحسب صنف المنتج	المؤشرات الجغرافية السارية بوسائل قنوتية
المنتجات الزراعية والمواد الغذائية	36.7% 1,909 اتفاقات
الحرف اليدوية	0.1% 7 نظام خاص
النبيذ والمشروبات الروحية	62.9% 3,273 نظام إقليمي
آخر	0.2% 12 نظام لشبونة
28.6% 1,779	
54.6% 3,396	
16.3% 1,015	

تشكيلة نباتية

طلبات تنوع النباتات المقعدة من مقيمين في هذا البلد	صنف نباتي ساري المفعول
مقيم	2 وطني
في الخارج	15 مكتب الجماعة الأوروبية للأصناف النباتية
283	
30,562	

ملاحظة

- (1) بالنسبة للملصقات التجارية تشير الإيداعات إلى عدد الأصناف المحددة في الطلبات.
- (2) بالنسبة للتصاميم الصناعية، تشير الإيداعات إلى عدد التصاميم الواردة في الطلبات.
- (3) تنتج الإحصاءات بحسب المنشأ، بعض النظر عما إذا كان المكتب الوطني (المكتب الوطني) للمودعين قد قدمت إحصاءات أم لا. ويشير رمز القيمة إلى أن مكتب الملكية الفكرية الوطني (المكتب الوطني) لم يقدم إحصاءات.
- (4) تستخرج الإحصائيات المتعلقة "بالمجالات التقنية" من قاعدة البيانات Patstat، بالاستناد إلى تاريخ النشر.
- (5) مؤشر "طلبات المقيمين لكل مليون نسمة" متاح للبلدان التي يزيد عدد سكانها عن مليون واحد نسمة. المؤشر حسب الناتج المحلي الإجمالي متاح للدول التي تتجاوز الناتج المحلي لها 10 مليارات دولار أمريكي.
- (6) تستند حصة أفضل الوجهات الأجنبية إلى عدد الملققات للطلبات، أي أن المطلب الواحد في مكتب إقليمي يتم احتسابه كطلب واحد.
- (7) يحسب طلب واحد في المنظمة الأوروبية للملكية الفكرية أو المنظمة الأفريقية للملكية الفكرية أو مكتب البلوكس للملكية الفكرية أو مكتب الاتحاد الأوروبي للملكية الفكرية أو مكتب إحصاءات الأعضاء، بحسب طلب واحد في المكتب الأوروبي للبراءات أو المنظمة الإقليمية الأفريقية للملكية الفكرية باعتباره طلبًا واحدًا في الخارج في حال كان المودع غير مقيم في دولة عضو، أو كطلب مقيم واحد وطلب واحد بالخارج إذا كان المودع مقيم في دولة عضو.
- (8) تشير النسبة المئوية التي بها رمز زائد أو ناقص إلى معدل النمو في العام المنقضي.
- (9) يتم استخدام البيانات الوطنية والإقليمية لوضع قائمة الدول المتعلقة بطلبات غير المقيمين.

المصدر: قاعدة بيانات إحصاءات الويبو؛ آخر تحديث: 12/2023