



## ملف إحصائي للدول حول الملكية الفكرية 2022

### سنغافورة

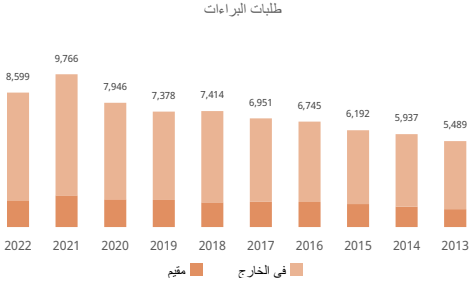
مركز بيانات إحصاءات الويبو بشأن الملكية الفكرية  
للاطلاع على المزيد بشأن ترتيب مؤشر الابتكار العالمي



يتم تحديد التصنيفات على مقياس من 0 إلى 100، حيث  
تضمين المركز الأول 100، والمركز الأخير 0، ويظهر  
إلى الموقع الأوسط.

#### البراءة

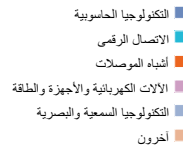
إحصائيات للمتقدمين المقيمين في هذا البلد	
طلبات البراءات؛ الترتيب العالمي	23 11.9% ↓ 8,599
طلبات المقيمين	1,708 15.6% ↓
الطلبات في الخارج؛ الترتيب العالمي	21 11% ↓ 6,891
الترتيب الإقليمي والحصة الإقليمية	0.4% 7 - آسيا 56.7% جنوب شرق آسيا - 1
طلبات المقيمين لكل مليون نسمة؛ الترتيب العالمي	13 303
طلبات المقيمين عن كل 100 مليار دولار أمريكي من الناتج المحلي الإجمالي؛ الترتيب العالمي	26 280
طلبات نماذج المنفعة؛ الترتيب العالمي	35 1.8% ↓ 223
طلبات معاهدة البراءات الدولية؛ الترتيب العالمي	15 7.6% ↑ 1,816
طلبات معاهدة البراءات لكل مليون نسمة؛ الترتيب العالمي	5 322
مشورات معاهدة التعاون بشأن البراءات المتعلقة بالطقاء المتجددة (2022-2020)	1.6% 68
حصة الطلبات الجامعية (2022-2020)	16.5%
حصة المخترعات (2022-2020)	15.6%
دخول طلبات البراءات المرحلة الوطنية؛ الترتيب العالمي	21 5.3% ↓ 4,030
حصة الطلبات الخارجية التي تستخدم نظام معاهدة البراءات أكبر المودعين في معاهدة البراءات (2022-2020)	52.3%
500 Lenovo (singapore) Pte. Ltd.	
397 National University of Singapore	
334 Agency For Science, Technology and Research	
264 Mediatek Singapore Pte. Ltd.	
210 Nanyang Technological University	



#### أفضل الوجهات الأجنبية؛ الحصة



#### أفضل المجالات التقنية؛ الحصة

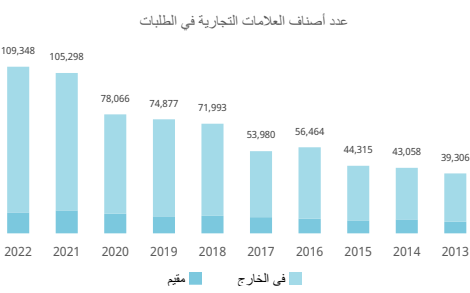


إحصائيات لمكتب الملكية الفكرية	
مجموع التطبيقات؛ الترتيب العالمي	16 0.4% ↑ 14,653
مقيمه الحصة	11.7% 15.6% ↓ 1,708
غير المقيمين؛ الحصة	88.3% 3% ↑ 12,945
منح البراءات	33 40.1% ↓ 3,886
البراءات السارية؛ الترتيب العالمي	33 47,223
مكتب الملكية الفكرية الوطني - الطلبات لكل فاحص مكتب الملكية الفكرية الوطني - تأخير المنح بالشهور	146.5

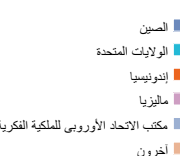
بلد منشأ الطلبات لغير المقيمين؛ الحصة	الولايات المتحدة	الصين	المنظمة الأوروبية للبراءات	اليابان	جمهورية كوريا	آخرون			
39.9%	5,086	13.9%	1,772	12.4%	1,588	4.8%	617	4.2%	539

#### العلامة التجارية

إحصائيات للمتقدمين المقيمين في هذا البلد [1]	
إيداعات العلامات التجارية؛ الترتيب العالمي	32 3.8% ↑ 109,348
طلبات المقيمين	27 9.3% ↓ 13,690
الطلبات في الخارج؛ الترتيب العالمي	27 6% ↑ 95,658
الترتيب الإقليمي والحصة الإقليمية	0.9% 9 - آسيا 26% جنوب شرق آسيا - 2
إيداعات المقيمين لكل مليون نسمة؛ الترتيب العالمي	19 2,429
طلبات المقيمين عن كل 100 مليار دولار أمريكي من الناتج المحلي الإجمالي؛ الترتيب العالمي	86 2,248
طلبات مدريد الدولية؛ الترتيب العالمي	18 11.9% ↑ 877
طلبات مدريد لكل مليون نسمة؛ الترتيب العالمي	3 156
الطلبات الخارجية عبر نظام مدريد	17 15.6% ↑ 40,032
حصة الإيداعات الخارجية التي تستخدم نظام مدريد أكبر المودعين في مدريد (2022-2020)	41.8%
37 Grabtaxi Holdings Pte. Ltd.	
25 Sport & Fashion Management Pte. Ltd.	
20 Future Enterprises Pte Ltd	
17 Alibaba Cloud (singapore) Private Limited	
17 Alice Foundation Ltd.	



#### أفضل الوجهات الأجنبية؛ الحصة



#### أفضل أصناف نيس؛ الحصة



إحصائيات لمكتب الملكية الفكرية [1]	
إجمالي الإيداعات؛ الترتيب العالمي	28 6.1% ↓ 58,631
مقيمه الحصة	23.3% 9.3% ↓ 13,690
غير المقيمين؛ الحصة	76.7% 5.1% ↓ 44,941
عدد الأصناف المحددة في تسجيلات العلامات التجارية	30 1.5% ↓ 54,910
العلامات التجارية السارية؛ الترتيب العالمي	30 360,815
مكتب الملكية الفكرية الوطني - الطلبات لكل فاحص مكتب الملكية الفكرية الوطني - تأخير التسجيل بالأيام	2,368.9

بلد منشأ الطلبات لغير المقيمين؛ الحصة	الولايات المتحدة	الصين	اليابان	المملكة المتحدة	ألمانيا				
21.1%	9,162	13.7%	5,946	9.8%	4,274	7.6%	3,314	6%	2,594

## التصميم الصناعي

إحصائيات للمتقدمين المقيمين في هذا البلد [2]	
التصاميم في الطلبات؛ الترتيب العالمي	6,519
طلبات المقيمين	333
الطلبات في الخارج؛ الترتيب العالمي	6,186
الترتيب الإقليمي والحصة الإقليمية	9 - آسيا 0.4%
إيداعات المقيمين لكل مليون نسمة؛ الترتيب العالمي	1 - جنوب شرق آسيا 34.7%
طلبات المقيمين عن كل 100 مليار دولار أمريكي من الناتج المحلي الإجمالي؛ الترتيب العالمي	57
الإيداعات الدولية في لاهاي؛ الترتيب العالمي	57
الإيداعات الخارجية عبر نظام لاهاي	1,635
حصة الإيداعات الخارجية التي تستخدم نظام لاهاي	25.8%
أكبر المودعين في لاهاي (2020-2022)	
24	Joyo Technology Pte. Ltd.
12	Kwai Games Pte. Ltd.
5	Boyy IP Pte Ltd
4	Jannpaul Pte. Ltd.
4	Lionsbot International Pte Ltd

عدد التصاميم في الطلبات	
2022	6,519
2021	15,301
2020	8,224
2019	5,152
2018	6,454
2017	4,099
2016	3,361
2015	3,597
2014	4,380
2013	5,801

أفضل أصناف لوكارنو؛ الحصة	
ماكيتات غير مشمولة في أصناف أخرى	20.1%
مواد البناء والتعمير	17%
معدات التسجيل والاتصالات	10.3%
اللازم المنزلية	6.6%
ساعات الحائط وساعات اليد	6.1%
آخرون	39.8%

أفضل الوجهات الأجنبية؛ الحصة	
الصين	32%
الولايات المتحدة	18.6%
مكتب الاتحاد الأوروبي للملكية الفكرية	16.1%
لمملكة المتحدة	14.5%
اليابان	13.1%
آخرون	5.7%

إحصائيات لمكتب الملكية الفكرية [2]	
إجمالي الإيداعات؛ الترتيب العالمي	3,787
مقيمه الحصة	333
غير المقيمين؛ الحصة	3,454
عدد التصاميم في تسجيل التصميم الصناعي	3,597
التصاميم الصناعية السارية؛ الترتيب العالمي	11,928
مكتب الملكية الفكرية الوطني - الطلبات لكل فاحص	
مكتب الملكية الفكرية الوطني - تأخير التسجيل بالأيام	

بلد منشأ الطلبات لغير المقيمين؛ الحصة	
الولايات المتحدة	19.9%
سويسرا	14%
ألمانيا	11.1%
الصين	9.3%
اليابان	7.5%

## المؤشرات الجغرافية

المؤشرات الجغرافية السارية بوسائل قانونية	
نظام خاص	100%
64	40.3%
95	59.7%

المؤشرات الجغرافية السارية بحسب صنف المنتج	
المنتجات الزراعية والمواد الغذائية	
النباتات والمشروبات الروحية	

## تشكيلات نباتية

طلبات تنوع النباتات المنقمة من مقيمين في هذا البلد	
مقيم	0
في الخارج	1
14	

## ملاحظة

- (1) بالنسبة للعلامات التجارية: تشير الإيداعات إلى عدد الأصناف المحددة في الطلبات.
- (2) بالنسبة للتصاميم الصناعية: تشير الإيداعات إلى عدد التصاميم الواردة في الطلبات.
- (3) نتائج الإحصاءات بحسب المنشأ: بعض النظر عما إذا كان المكتب الوطني (المكتب الوطني للملكية الفكرية) أم لا، ويشير رمز الحصة إلى أن مكتب الملكية الفكرية الوطني (المكتب الوطني) لم يقدم (قدم) إحصاءات.
- (4) تستخرج الإحصائيات المتعلقة "بالمجالات التقنية" من قاعدة البيانات Patstat، بالاستناد إلى تاريخ النشر.
- (5) مؤشر "طلبات المقيمين لكل مليون نسمة" متاح للبلدان التي يزيد عدد سكانها عن مليون واحد نسمة. المؤشر حسب الناتج المحلي الإجمالي متاح للدول التي تتجاوز إجمالي الناتج المحلي لها 10 مليارات دولار أمريكي.
- (6) تستخدم حصة أفضل الوجهات الأجنبية إلى الحد المطلق للطلبات، أي أن الطلب الواحد في مكتب إقليمي يتم احتسابه كطلب واحد.
- (7) يضرب طلب واحد في المنظمة الأوروبية للإموية للبراءات أو المنظمة الأفريقية للملكية الفكرية أو مكتب بيلوروس للملكية الفكرية أو مكتب الاتحاد الأوروبي للملكية الفكرية أو مكتب البروكسل للملكية الفكرية أو مكتب الاتحاد الأوروبي للملكية الفكرية بأحد في الخارج إذا كان المودع يقدم في دولة عضو. غير مقيم في دولة عضو، أو مكتب مقيم واحد وطلب واحد بالخارج إذا كان المودع يقدم في دولة عضو.
- (8) تشير النسبة المئوية التي بها رمز زد أو ناقص إلى معدل النمو في العام المنسب.
- (9) يتم استخدام البيانات الوطنية والإقليمية لوضع قائمة الدول المتعلقة بطلبات غير المقيمين.

المصدر: قاعدة بيانات إحصاءات الويبو؛ آخر تحديث: 12/2023