

ملف إحصائي للدول حول الملكية الفكرية 2022

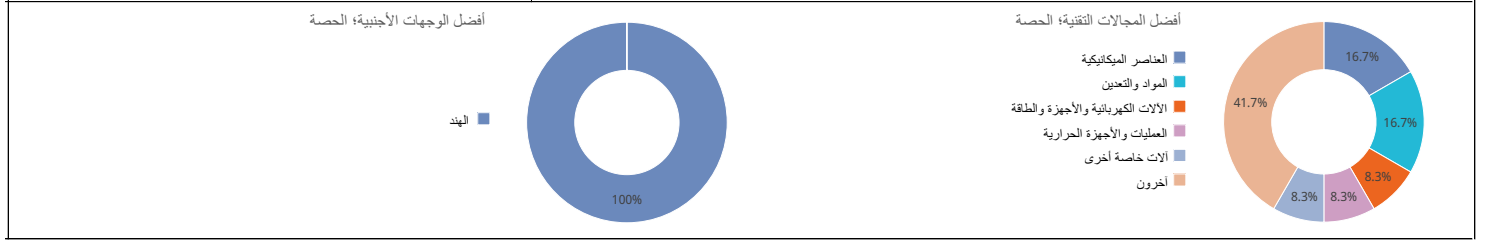
السودان



مركز بيانات إحصاءات الويبو بشأن الملكية الفكرية



إحصائيات للمتقدمين المقيمين في هذا البلد	
طلبات البراءات؛ الترتيب العالمي *	1 66.7% ↓
طلبات المقيمين *	1 66.7% ↓
الطلبات في الخارج؛ الترتيب العالمي	أفريقيا - 40
الترتيب الإقليمي والحصة الإقليمية	شمال أفريقيا - 6
طلبات المقيمين لكل مليون نسمة؛ الترتيب العالمي	
طلبات المقيمين عن كل 100 مليار دولار أمريكي من الناتج المحلي الإجمالي؛ الترتيب العالمي	
طلبات نماذج المنفعة؛ الترتيب العالمي	
طلبات معاهدة البراءات الدولية؛ الترتيب العالمي	2 33.3% ↓
طلبات معاهدة البراءات لكل مليون نسمة؛ الترتيب العالمي	
مشتورات معاهدة التعاون بشأن البراءات المتعلقة بالطاقة المتجددة (2022-2020)	
حصة الطلبات الجامعية (2022-2020)	
حصة المخترعات (2022-2020)	
تدخل طلبات البراءات المرحلة الوطنية؛ الترتيب العالمي	1 50% ↓
حصة الطلبات الخارجية التي تستخدم نظام معاهدة البراءات	100%
أكبر المودعين في معاهدة البراءات (2022-2020)	



إحصائيات لمكتب الملكية الفكرية	
مجموع التطبيقات؛ الترتيب العالمي *	295 33.8%
مقيم؛ الحصة	71 8.1%
غير المقيمين؛ الحصة	51 5.8%
منح البراءات	41 4.7%
البراءات السارية؛ الترتيب العالمي	41 4.7%
مكتب الملكية الفكرية الوطني - الطلبات لكل فاحص	
مكتب الملكية الفكرية الوطني - تأخير المنح بالشهور	
تقديم الملفات عبر المكتب الإقليمي - مقيم	0
تقديم الملفات عبر المكتب الإقليمي - في الخارج	873

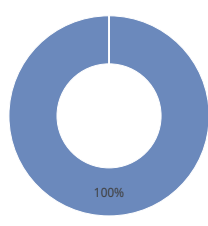
إحصائيات للمتقدمين المقيمين في هذا البلد [1]	
إيداعات العلامات التجارية؛ الترتيب العالمي *	43 19.4% ↑
طلبات المقيمين *	43 19.4% ↑
الطلبات في الخارج؛ الترتيب العالمي	أفريقيا - 46
الترتيب الإقليمي والحصة الإقليمية	شمال أفريقيا - 6
إيداعات المقيمين لكل مليون نسمة؛ الترتيب العالمي	
طلبات المقيمين عن كل 100 مليار دولار أمريكي من الناتج المحلي الإجمالي؛ الترتيب العالمي	
طلبات مدريد الدولية؛ الترتيب العالمي	
طلبات مدريد لكل مليون نسمة؛ الترتيب العالمي	
الطلبات الخارجية عبر نظام مدريد	
حصة الإيداعات الخارجية التي تستخدم نظام مدريد	
أكبر المودعين في مدريد (2022-2020)	1 Infinity For Marketing & Distribution Co. Ltd.

إحصائيات لمكتب الملكية الفكرية [1]	
إجمالي الإيداعات؛ الترتيب العالمي *	323 27.3%
مقيم؛ الحصة	191 16.1%
غير المقيمين؛ الحصة	107 9%
عدد الأصناف المحددة في تسجيلات العلامات التجارية	86 7.3%
العلامات التجارية السارية؛ الترتيب العالمي	75 6.3%
مكتب الملكية الفكرية الوطني - الطلبات لكل فاحص	
مكتب الملكية الفكرية الوطني - تأخير التسجيل بالأيام	
تقديم الملفات عبر المكتب الإقليمي - مقيم	0
تقديم الملفات عبر المكتب الإقليمي - في الخارج	1,185

التصميم الصناعي

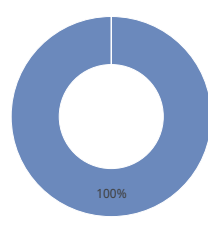
إحصائيات للمتقدمين المقيمين في هذا البلد [2]	
التصاميم في الطلبات؛ الترتيب العالمي *	2
طلبات المقيمين *	148
الطلبات في الخارج؛ الترتيب العالمي	2
الترتيب الإقليمي والحصة الإقليمية	100% ↑
إيداعات المقيمين لكل مليون نسمة؛ الترتيب العالمي	100% ↑
طلبات المقيمين عن كل 100 مليار دولار أمريكي من الناتج المحلي الإجمالي؛ الترتيب العالمي	36 - أفريقيا
الإيداعات الدولية في لاهاي؛ الترتيب العالمي	0%
الإيداعات الخارجية عبر نظام لاهاي	شمال أفريقيا - 5
حصة الإيداعات الخارجية التي تستخدم نظام لاهاي	
أكبر المودعين في لاهاي (2020-2022)	

أفضل الوجهات الأجنبية؛ الحصة



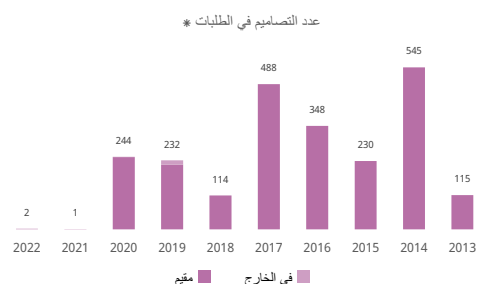
100%

أفضل أصناف لوكارنو؛ الحصة



100%

عدد التصاميم في الطلبات *



إحصائيات مكتب الملكية الفكرية [2]	
إجمالي الإيداعات؛ الترتيب العالمي *	
مقيمه الحصة	
غير المقيمين؛ الحصة	
عدد التصاميم في تسجيل التصميم الصناعي	
التصاميم الصناعية السارية؛ الترتيب العالمي	
مكتب الملكية الفكرية الوطني - الطلبات لكل فاحص	
مكتب الملكية الفكرية الوطني - تأخير التسجيل بالأيام	
تقديم الملفات عبر المكتب الإقليمي - مقيم	0
تقديم الملفات عبر المكتب الإقليمي - في الخارج	127

بلد منشأ الطلبات لغير المقيمين؛ الحصة	عدد الطلبات	النسبة المئوية
زامبيا	19	15%
الصين	18	14.2%
غانا	12	9.4%
الهند	10	7.9%
زيمبابوي	10	7.9%

المؤشرات الجغرافية

المؤشرات الجغرافية السارية بحسب صنف المنتج	المؤشرات الجغرافية السارية بوسائل قنوتونية

تشكيلة نباتية

طلبات تنوع النباتات المقعدة من مقيمين في هذا البلد	صنف نباتي ساري المفعول
مقيم	وطني
في الخارج	
إقليمي	

ملاحظة

- (1) بالنسبة للمعلومات التجارية تشير الإيداعات إلى عدد الأصناف المحددة في الطلبات.
- (2) بالنسبة للتصاميم الصناعية، تشير الإيداعات إلى عدد التصاميم الواردة في الطلبات.
- (3) تنتج الإحصاءات بحسب المنشأ، بعض النظر عما إذا كان المكتب الوطني (المكتب الوطني) للمودعين قد قدمت إحصاءات أم لا. ويشير رمز النجمة إلى أن مكتب الملكية الفكرية الوطني (المكتب الوطني) لم يقدم إحصاءات.
- (4) تستخرج الإحصائيات المتعلقة "بالمجالات التقنية" من قاعدة البيانات Patstat، بالاستناد إلى تاريخ النشر.
- (5) مؤشر "طلبات المقيمين لكل مليون نسمة" متاح للبلدان التي يزيد عدد سكانها عن مليون واحد نسمة. المؤشر حسب الناتج المحلي الإجمالي متاح للدول التي تتجاوز الناتج المحلي لها 10 مليارات دولار أمريكي.
- (6) تستخدم حصة أفضل الوجهات الأجنبية إلى الحد المطلق للطلبات، أي أن العنصر الواحد في مكتب إقليمي يتم احتسابه كعنصر واحد.
- (7) يحذف طلب واحد في المنظمة الأوروبية للبراءات أو المنظمة الأفريقية للملكية الفكرية أو مكتب البروكسل للملكية الفكرية أو مكتب الاتحاد الأوروبي للملكية الفكرية أو مكتب برامات لإختراع إلمنسا التعاون دول الخليج العربية، بعد الدول الأعضاء. بحسب طلب واحد في المكتب الأوروبي للبراءات أو المنظمة الإقليمية الأفريقية للملكية الفكرية باعتباره طلبًا واحدًا في الخارج في حال كان المودع غير مقيم في دولة عضو، أو كطلب مقيم واحد وطلب واحد بالخارج إذا كان المودع مقيم في دولة عضو.
- (8) تشير النسبة المئوية التي بها رمز زائد أو ناقص إلى معدل النمو في العام المنقضي.
- (9) يتم استخدام البيانات الوطنية والإقليمية لوضع قائمة الدول المتعلقة بطلبات غير المقيمين.

المصدر: قاعدة بيانات إحصاءات الويبو؛ آخر تحديث: 12/2023