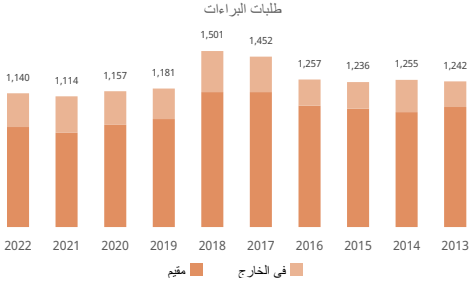




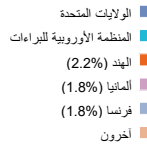
يتم تحديد التصنيفات على مقياس من 0 إلى 100، حيث
تضمين المركز الأول 100، والمركز الأخير 0، ويغير
إلى المربع الأوسط.

البراءة

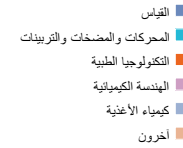
إحصائيات للمتقدمين المقيمين في هذا البلد	
طلبات البراءات؛ الترتيب العالمي	1,140
طلبات المقيمين	852
الطلبات في الخارج؛ الترتيب العالمي	288
الترتيب الإقليمي والحصة الإقليمية	2.3% ↑ 6.1% ↑ 7.4% ↓
طلبات المقيمين لكل مليون نسمة؛ الترتيب العالمي	46
طلبات المقيمين عن كل 100 مليار دولار أمريكي من الناتج المحلي الإجمالي؛ الترتيب العالمي	0.2%
طلبات نماذج المنفعة؛ الترتيب العالمي	23
طلبات معاهدة البراءات الدولية؛ الترتيب العالمي	48
طلبات معاهدة البراءات لكل مليون نسمة؛ الترتيب العالمي	39
مشتورات معاهدة التعاون بشأن البراءات المتعلقة بالملكية الفكرية (2020-2022)	49
حصة الطلبات الجامعية (2020-2022)	55
حصة المخترعات (2020-2022)	55
تدخل طلبات البراءات المرحلة الوطنية؛ الترتيب العالمي	58
حصة الطلبات الخارجية التي تستخدم نظام معاهدة البراءات أكبر المودعين في معاهدة البراءات (2020-2022)	3
	3.1%
	4.1%
	15.2%
	57
	23.4% ↓
	30.6%
	98
	2
	2
	2
	2
	1



أفضل الوجهات الأجنبية؛ الحصة



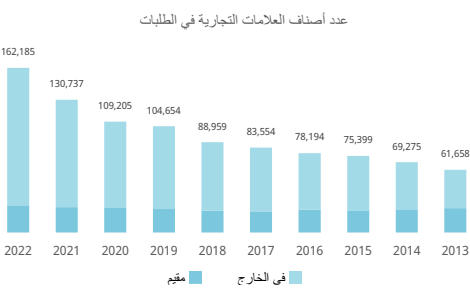
أفضل المجالات التقنية؛ الحصة



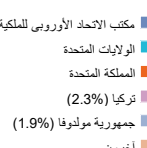
إحصائيات لمكتب الملكية الفكرية	
مجموع التطبيقات؛ الترتيب العالمي	843
مقيمه الحصة	55
غير المقيمين؛ الحصة	24.9%
منح البراءات	48,141
البراءات السارية؛ الترتيب العالمي	12.8%
مكتب الملكية الفكرية الوطني - الطلبات لكل فاحص	21,580
مكتب الملكية الفكرية الوطني - تأخير المنح بالشهور	11.1%
تقديم الملفات عبر المكتب الإقليمي - مقيم	9.8%
تقديم الملفات عبر المكتب الإقليمي - في الخارج	19,062
	5.7%
	10,979
	55
	3.2% ↑
	843
	95.6%
	4.4% ↑
	806
	4.4%
	17.8% ↓
	37
	3.2% ↓
	364
	41
	20.1
	45.0
	46
	193,564

العلامة التجارية

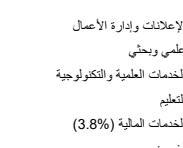
إحصائيات للمتقدمين المقيمين في هذا البلد [1]	
إيداعات العلامات التجارية؛ الترتيب العالمي	162,185
طلبات المقيمين	26
الطلبات في الخارج؛ الترتيب العالمي	26,751
الترتيب الإقليمي والحصة الإقليمية	7.2% ↑ 28% ↑
إيداعات المقيمين لكل مليون نسمة؛ الترتيب العالمي	1,49%
طلبات المقيمين عن كل 100 مليار دولار أمريكي من الناتج المحلي الإجمالي؛ الترتيب العالمي	15
طلبات مدير الدولة؛ الترتيب العالمي	10.3%
طلبات مدير لكل مليون نسمة؛ الترتيب العالمي	43
الطلبات الخارجية عبر نظام مدريد	55
حصة الإيداعات الخارجية التي تستخدم نظام مدريد أكبر المودعين في مدريد (2020-2022)	45
	46
	6.2
	44
	10.6% ↑
	3,945
	2.8%
	29
	9
	9
	9
	6
	6



أفضل الوجهات الأجنبية؛ الحصة



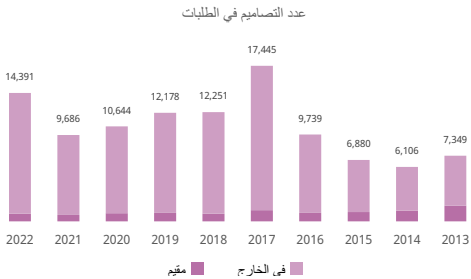
أفضل أصناف نيس؛ الحصة



إحصائيات لمكتب الملكية الفكرية [1]	
إجمالي الإيداعات؛ الترتيب العالمي	26,160
مقيمه الحصة	44
غير المقيمين؛ الحصة	17.8%
عدد الأصناف المحددة في تسجيلات العلامات التجارية	79,650
العلامات التجارية السارية؛ الترتيب العالمي	9%
مكتب الملكية الفكرية الوطني - الطلبات لكل فاحص	40,346
مكتب الملكية الفكرية الوطني - تأخير التسجيل بالأيام	8.4%
تقديم الملفات عبر المكتب الإقليمي - مقيم	37,862
تقديم الملفات عبر المكتب الإقليمي - في الخارج	7.5%
	33,606
	6.6%
	29,369
	44
	2.3% ↑
	26,160
	82.7%
	3.1% ↑
	21,637
	17.3%
	1.3% ↓
	4,523
	37.9% ↑
	27,291
	57
	93,208
	545.0
	499.0
	5,114
	443,693

التصميم الصناعي

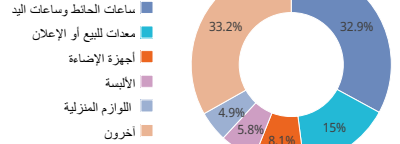
إحصائيات للمبتدئين المقيمين في هذا البلد [2]	
التصاميم في الطلبات؛ الترتيب العالمي	14,391
طلبات المقيمين	851
الطلبات في الخارج؛ الترتيب العالمي	13,540
الترتيب الإقليمي والحصة الإقليمية	0.7% 17 - أوروبا - 5.8% أوروبا الشرقية - 4
إيداعات المقيمين لكل مليون نسمة؛ الترتيب العالمي	45 44.9
طلبات المقيمين عن كل 100 مليار دولار أمريكي من الناتج المحلي الإجمالي؛ الترتيب العالمي	54 137
الإيداعات الدولية في لاهاي؛ الترتيب العالمي	45 233.3% ↑ 10
الإيداعات الخارجية عبر نظام لاهاي	49 112.5% ↑ 119
حصة الإيداعات الخارجية التي تستخدم نظام لاهاي	0.9%
أكبر المودعين في لاهاي (2020-2022)	5 La Fantana SRL 1 Bogdan Maruntis 1 Dan Popa 1 Industrializarea Carnii Kosarom 1 Ion Onofrei



أفضل الوجهات الأجنبية؛ الحصة



أفضل أصناف لوكارنو؛ الحصة



إحصائيات لمكتب الملكية الفكرية [2]	
إجمالي الإيداعات؛ الترتيب العالمي	617
مقيمه الحصة	54.3%
غير المقيمين؛ الحصة	45.7%
عدد التصاميم في تسجيل التصميم الصناعي	354
التصاميم الصناعية الماركة؛ الترتيب العالمي	3,078
مكتب الملكية الفكرية الوطني - الطلبات لكل فاحص	205.7
مكتب الملكية الفكرية الوطني - تأخير التسجيل بالأيام	173.0
تقديم الملفات عبر المكتب الإقليمي - مقيم	516
تقديم الملفات عبر المكتب الإقليمي - في الخارج	108,616

بلد منشأ الطلبات لغير المقيمين؛ الحصة

الصين	21,801	20%
ألمانيا	16,082	14.8%
إيطاليا	12,123	11.1%
الولايات المتحدة	11,472	10.5%
فرنسا	6,568	6%

المؤشرات الجغرافية

المؤشرات الجغرافية السارية بحسب صنف المنتج	
المنتجات الزراعية والمواد الغذائية	36.9% 1,909
النسيج والمشروبات الروحية	63.1% 3,267
المؤشرات الجغرافية السارية بوسائل قانونية	
اتفاقيات	34.3% 1,779
نظام خاص	0.3% 18
نظام إقليمي	65.4% 3,396
نظام لشبونة	0% 1

تشكيلة نباتية

طلبات تنوع النباتات المقدمة من مقيمين في هذا البلد	
مقيم	33
في الخارج	12
صنف نباتي ساري المفعول	
وطني	510
مكتب الجماعة الأوروبية للأصناف النباتية	30,562

ملاحظة

- (1) بالنسبة للمعلومات التجارية تشير الإيداعات إلى عدد الأصناف المحددة في الطلبات.
- (2) بالنسبة لتصميمات المصنعة، تشير الإيداعات إلى عدد التصاميم الواردة في الطلبات.
- (3) تنتج الإحصائيات بحسب المنشأ، بعض النظر عما إذا كان المكتب الوطني (المكتب الوطني) للمؤدعين قد قدمت إحصائيات أم لا. ويشير رمز النجمة إلى أن مكتب الملكية الفكرية الوطني (المكتب الوطني) لم يقدم إحصائيات.
- (4) تستخرج الإحصائيات المتعلقة "بالمجالات التقنية" من قاعدة البيانات Patstat، بالاستناد إلى تاريخ النشر.
- (5) مؤشر "طلبات المقيمين لكل مليون نسمة" متاح للبلدان التي يزيد عدد سكانها عن مليون واحد نسمة. المؤشر حسب الناتج المحلي الإجمالي متاح للدول التي تتجاوز إجمالي ناتجها المحلي 10 مليارات دولار أمريكي.
- (6) تستند حصة أفضل الوجهات الأجنبية إلى عدد الملققات، أي أن الملقب الواحد في مكتب إقليمي يتم احتسابه كملب واحد.
- (7) يحسب طلب واحد في المنظمة الأوروبية للملكية الفكرية أو المنظمة الأفريقية للملكية الفكرية أو مكتب بولوكس للملكية الفكرية أو مكتب الاتحاد الأوروبي للملكية الفكرية أو مكتب إختراع إلمس التعاون دول الخليج العربية، بعد الدول الأعضاء. بحسب طلب واحد في المكتب الأوروبي للبراءات أو المنظمة الإقليمية الأفريقية للملكية الفكرية باعتباره ملقًا واحدًا في الخارج في حال كان المودع غير مقيم في دولة عضو، أو مكتب مقيم واحد وطلب واحد بالخارج إذا كان المودع غير مقيم في دولة عضو.
- (8) تشير النسبة المئوية التي بها رمز زائد أو ناقص إلى معدل النمو في العام المنقضي.
- (9) يتم استخدام البيانات الوطنية والإقليمية لوضع قائمة الدول المتعلقة بطلبات غير المقيمين.

المصدر: قاعدة بيانات إحصاءات الويبو؛ آخر تحديث: 12/2023