

ملف إحصائي للدول حول الملكية الفكرية 2022

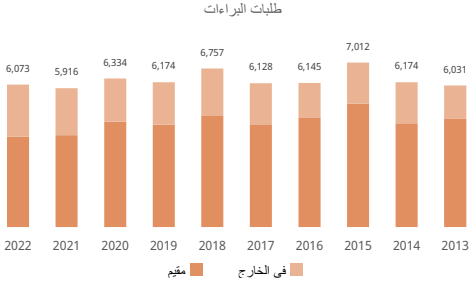
بولندا



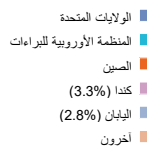
مركز بيانات إحصاءات الويبو بشأن الملكية الفكرية
للاطلاع على المزيد بشأن ترتيب مؤشر الابتكار العالمي



إحصائيات للمتقدمين المقيمين في هذا البلد			
طلبات البراءات؛ الترتيب العالمي	28	2.7% ↑	6,073
طلبات المقيمين	28	1.6% ↓	3,853
الطلبات في الخارج؛ الترتيب العالمي	28	10.9% ↑	2,220
الترتيب الإقليمي والحصة الإقليمية	1.1%	15	أوروبا - 15
	15.7%	2	أوروبا الشرقية - 2
طلبات المقيمين لكل مليون نسمة؛ الترتيب العالمي	25	103	
طلبات المقيمين عن كل 100 مليار دولار أمريكي من الناتج المحلي الإجمالي؛ الترتيب العالمي	27	279	
طلبات نماذج المنفعة؛ الترتيب العالمي	18	13.9% ↓	687
طلبات معاهدة البراءات الدولية؛ الترتيب العالمي	28	2.9% ↓	370
طلبات معاهدة البراءات لكل مليون نسمة؛ الترتيب العالمي	38	9.9	
مشورات معاهدة التعاون بشأن البراءات المتعلقة بالاطلاق المتجددة (2022-2020)	1.5%	15	
حصة الطلبات الجامعية (2022-2020)	14.4%		
حصة المخترعات (2022-2020)	23.1%		
تدخل طلبات البراءات المرحلة الوطنية؛ الترتيب العالمي	30	7.6% ↑	1,293
حصة الطلبات الخارجية التي تستخدم نظام معاهدة البراءات أكبر المودعين في معاهدة البراءات (2022-2020)	50.2%		
	53		Valeo Autosystemy Sp. Z O. O.
	35		Uniwersytet Jagiellonski
	28		Uniwersytet Warszawski
	25		International Tobacco Machinery
	11		Uniwersytet Medyczny Im. Piastow Slaskich We Wroclawiu



أفضل الوجهات الأجنبية؛ الحصة



أفضل المجالات التقنية؛ الحصة

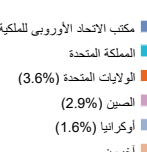


إحصائيات لمكتب الملكية الفكرية			
مجموع التطبيقات؛ الترتيب العالمي	33	4.7% ↓	3,323
مقيمه الحصة	33	4.1% ↓	3,240
غير المقيمين؛ الحصة	2.5%	25.2% ↓	83
منح البراءات	23	31% ↓	2,290
البراءات السارية؛ الترتيب العالمي	23	49.6	94,156
مكتب الملكية الفكرية الوطني - الطلبات لكل فاحص		32.2	
مكتب الملكية الفكرية الوطني - تأخير المنح بالشهور			
تقديم الملفات عبر المكتب الإقليمي - مقيم	613		
تقديم الملفات عبر المكتب الإقليمي - في الخارج	192,997		

العلامة التجارية

إحصائيات للمتقدمين المقيمين في هذا البلد [1]			
إيداعات العلامات التجارية؛ الترتيب العالمي	13	4.5% ↓	477,735
طلبات المقيمين	13	14.4% ↓	44,927
الطلبات في الخارج؛ الترتيب العالمي	10	3.4% ↓	432,808
الترتيب الإقليمي والحصة الإقليمية	4.1%	8	أوروبا - 8
	30.4%	1	أوروبا الشرقية - 1
إيداعات المقيمين لكل مليون نسمة؛ الترتيب العالمي	48	1,196	
طلبات المقيمين عن كل 100 مليار دولار أمريكي من الناتج المحلي الإجمالي؛ الترتيب العالمي	65	3,250	
طلبات مدريد الدولية؛ الترتيب العالمي	22	24.5% ↓	443
طلبات مدريد لكل مليون نسمة؛ الترتيب العالمي	40	11.8	
الطلبات الخارجية عبر نظام مدريد	30	33.8% ↓	11,922
حصة الإيداعات الخارجية التي تستخدم نظام مدريد أكبر المودعين في مدريد (2022-2020)	2.7%		
	31		Pepco Poland Sp. Z O.O.
	29		Anwil S.A.
	20		Torunskie Zakłady Materiałow Opatrunkowych Spolka Akcyjna
	18		Fm World Sp. Z O.O.
	17		La Rive Spolka Akcyjna

أفضل الوجهات الأجنبية؛ الحصة



أفضل أصناف نيس؛ الحصة



إحصائيات لمكتب الملكية الفكرية [1]			
إجمالي الإيداعات؛ الترتيب العالمي	40	19% ↓	34,613
مقيمه الحصة	40	82.9% ↓	28,683
غير المقيمين؛ الحصة	17.1%	13.9% ↓	5,930
عدد الأصناف المحددة في تسجيلات العلامات التجارية	34	16.9% ↓	32,087
العلامات التجارية السارية؛ الترتيب العالمي	34	824.1	250,903
مكتب الملكية الفكرية الوطني - الطلبات لكل فاحص		249.9	
مكتب الملكية الفكرية الوطني - تأخير التسجيل بالأيام			
تقديم الملفات عبر المكتب الإقليمي - مقيم	16,244		
تقديم الملفات عبر المكتب الإقليمي - في الخارج	432,563		

التصميم الصناعي

إحصائيات للمتقدمين المقيمين في هذا البلد [2]	
التصاميم في الطلبات؛ الترتيب العالمي	155,846 ↓ 1.6%
طلبات المقيمين	7,109 ↓ 13.3%
الطلبات في الخارج؛ الترتيب العالمي	148,737 ↓ 0.9%
الترتيب الإقليمي والحصة الإقليمية	7.5% أوروبا - 4 62.5% أوروبا الشرقية - 1
إيداعات المقيمين لكل مليون نسمة؛ الترتيب العالمي	16 189
طلبات المقيمين عن كل 100 مليار دولار أمريكي من الناتج المحلي الإجمالي؛ الترتيب العالمي	18 514
الإيداعات الدولية في لاهاي؛ الترتيب العالمي	15 323 ↑ 24.2%
الإيداعات الخارجية عبر نظام لاهاي	13 7,751 ↑ 37.1%
حصة الإيداعات الخارجية التي تستخدم نظام لاهاي	5%
أكبر المودعين في لاهاي (2022-2020)	12 Steinpol Central Services Sp. Z O.O. 6 Adamex Baby Spolka Z O.O. Spolka Komandytowa 5 Tarczynski S.A. 5 Cell-fast Sp. Z O.O. 5 Kaem Sp. Z O.O. Sp.k.
عدد التصاميم في الطلبات	

إحصائيات لمكتب الملكية الفكرية [2]	
إجمالي الإيداعات؛ الترتيب العالمي	1,630 ↓ 40.8%
مقيمه الحصة	1,442 ↓ 42.1%
غير المقيمين؛ الحصة	188 ↓ 29.3%
عدد التصاميم في تسجيل التصميم الصناعي	1,688 ↓ 31.2%
التصاميم الصناعية السارية؛ الترتيب العالمي	8,357
مكتب الملكية الفكرية الوطني - الطلبات لكل فاحص	543.3
مكتب الملكية الفكرية الوطني - تأخير التسجيل بالأيام	41.4
تقديم الملفات عبر المكتب الإقليمي - مقيم	5,667
تقديم الملفات عبر المكتب الإقليمي - في الخارج	103,465
بلد منشأ الطلبات لغير المقيمين؛ الحصة	34
الصين	21,804 21%
ألمانيا	16,064 15.5%
إيطاليا	12,224 11.8%
الولايات المتحدة	11,473 11.1%
فرنسا	6,510 6.3%

المؤشرات الجغرافية

المؤشرات الجغرافية السارية بحسب صنف المنتج	المؤشرات الجغرافية السارية بوسائل قنوتية
المنتجات الزراعية والمواد الغذائية	36.9% 1,909 اتفاقات
الحرف اليدوية	0% 1 نظام خاص
النبيذ والمشروبات الروحية	63.1% 3,267 نظام إقليمي
	0% 1 نظام لشبونة

تشكيلة نباتية

طلبات تنوع النباتات المقعدة من مقيمين في هذا البلد	صنف نباتي ساري المفعول
مقيم	115 وطني
في الخارج	952 مكتب الجماعة الأوروبية للأصناف النباتية
إقليمي	36 مكتب الجماعة الأوروبية للأصناف النباتية

ملاحظة

- (1) بالنسبة للملصقات التجارية تشير الإيداعات إلى عدد الأصناف المحددة في الطلبات.
- (2) بالنسبة للتصاميم الصناعية، تشير الإيداعات إلى عدد التصاميم الواردة في الطلبات.
- (3) تنتج الإحصائيات بحسب المنشأ، بعض النظر عما إذا كان المكتب الوطني (المكتب الوطني) للمكتب الوطني (المكتب الوطني) لم يقدم إحصائيات.
- (4) تستخرج الإحصائيات المتعلقة "بالمجالات التقنية" من قاعدة البيانات Patstat، بالاستناد إلى تاريخ النشر.
- (5) مؤشر "طلبات المقيمين لكل مليون نسمة" متاح للبلدان التي يزيد عدد سكانها عن مليون واحد نسمة. المؤشر حسب الناتج المحلي الإجمالي متاح للدول التي تتجاوز الناتج المحلي لها 10 مليارات دولار أمريكي.
- (6) تستند حصة أفضل الوجهات الأجنبية إلى العدد المطلق للطلبات، أي أن المكتب الواحد في مكتب إقليمي يتم احتسابه كمكتب واحد.
- (7) يحذف طلب واحد في المنظمة الأوروبية للاسوية للبراءات أو المنظمة الأفريقية للملكية الفكرية أو مكتب البلوكس للملكية الفكرية أو مكتب طلب واحد في الخارج إذا كان المودع مقيم في دولة عضو.
- (8) تشير النسبة المئوية التي بها رمز زائد أو ناقص إلى معدل النمو في العام المنقضي.
- (9) يتم استخدام البيانات الوطنية والإقليمية لوضع قائمة الدول المتعلقة بطلبات غير المقيمين.

المصدر: قاعدة بيانات إحصاءات الويبو؛ آخر تحديث: 12/2023