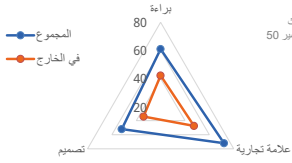




ملف إحصائي للدول حول الملكية الفكرية 2022 باكستان

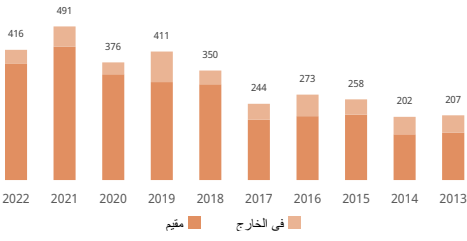
مركز بيانات إحصاءات الويبو بشأن الملكية الفكرية
للاطلاع على المزيد بشأن ترتيب مؤشر الابتكار العالمي



البراءة

| إحصائيات للمتقدمين المقيمين في هذا البلد | |
|--|---------------------|
| طلبات البراءات؛ الترتيب العالمي | 416 |
| مطلبات المقيمين | 371 |
| الطلبات في الخارج؛ الترتيب العالمي | 45 |
| الترتيب الإقليمي والحصة الإقليمية | 21 - آسيا - 0.6% |
| مطلبات المقيمين لكل مليون نسمة؛ الترتيب العالمي | 1.6 |
| مطلبات المقيمين عن كل 100 مليار دولار أمريكي من الناتج المحلي الإجمالي؛ الترتيب العالمي | 28.9 |
| مطلبات نماذج المنفعة؛ الترتيب العالمي | 4 |
| مطلبات معاهدة البراءات الدولية؛ الترتيب العالمي | 2 |
| مطلبات معاهدة البراءات لكل مليون نسمة؛ الترتيب العالمي | |
| مشتورات معاهدة التعاون بشأن البراءات المتعلقة بالملقة المتجددة (2020-2022) | |
| حصة الطلبات الجامعية (2020-2022) | 33.3% |
| حصة المخترعات (2020-2022) | |
| دخول طلبات البراءات المرحلة الوطنية؛ الترتيب العالمي | 1 |
| حصة الطلبات الخارجية التي تستخدم نظام معاهدة البراءات أكبر المودعين في معاهدة البراءات (2020-2022) | 2.2% |
| | 1 |
| | Aga Khan University |

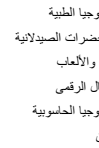
مطلبات البراءات



أفضل الوجهات الأجنبية؛ الحصة



أفضل المجالات التقنية؛ الحصة

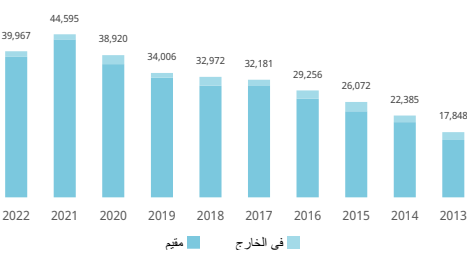


| إحصائيات لمكتب الملكية الفكرية | |
|---|-------|
| مجموع التطبيقات؛ الترتيب العالمي | 908 |
| مقيمه الحصة | 371 |
| غير المقيمين؛ الحصة | 537 |
| منح البراءات | 189 |
| البراءات السارية؛ الترتيب العالمي | 2,062 |
| مكتب الملكية الفكرية الوطني - الطلبات لكل فاحص | 100.9 |
| مكتب الملكية الفكرية الوطني - تأخير المنح بالشهور | 36.0 |

العلامة التجارية

| إحصائيات للمتقدمين المقيمين في هذا البلد [1] | |
|---|-----------------------------------|
| إيداعات العلامات التجارية؛ الترتيب العالمي | 39,967 |
| مطلبات المقيمين | 38,445 |
| الطلبات في الخارج؛ الترتيب العالمي | 1,522 |
| الترتيب الإقليمي والحصة الإقليمية | 15 - آسيا - 0.3% |
| إيداعات المقيمين لكل مليون نسمة؛ الترتيب العالمي | 163 |
| مطلبات المقيمين عن كل 100 مليار دولار أمريكي من الناتج المحلي الإجمالي؛ الترتيب العالمي | 2,990 |
| مطلبات مديري البراءات؛ الترتيب العالمي | 13 |
| مطلبات مديري لكل مليون نسمة؛ الترتيب العالمي | 0.1 |
| الطلبات الخارجية عبر نظام مدريد | 199 |
| حصة الإيداعات الخارجية التي تستخدم نظام مدريد أكبر المودعين في مدريد (2020-2022) | 13.1% |
| | 4 |
| | Mitchell's Fruit Farms Limited |
| | Muddassir & Abdul Hadi (pvt.) Ltd |

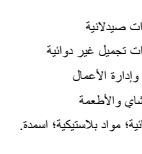
عدد أصناف العلامات التجارية في الطلبات



أفضل الوجهات الأجنبية؛ الحصة



أفضل أصناف نبيذ؛ الحصة



| إحصائيات لمكتب الملكية الفكرية [1] | |
|---|----------|
| إجمالي الإيداعات؛ الترتيب العالمي | 49,923 |
| مقيمه الحصة | 38,445 |
| غير المقيمين؛ الحصة | 11,478 |
| عدد الأصناف المحددة في تسجيلات العلامات التجارية | 24,691 |
| العلامات التجارية السارية؛ الترتيب العالمي | 240,493 |
| مكتب الملكية الفكرية الوطني - الطلبات لكل فاحص | 16,641.0 |
| مكتب الملكية الفكرية الوطني - تأخير التسجيل بالأيام | 240.0 |

بلد منشأ الطلبات لغير المقيمين؛ الحصة



التصميم الصناعي

| إحصائيات للمتقدمين المقيمين في هذا البلد [2] | |
|--|-----------|
| التصاميم في الطلبات؛ الترتيب العالمي | 467 |
| طلبات المقيمين | 421 |
| الطلبات في الخارج؛ الترتيب العالمي | 46 |
| الترتيب الإقليمي والحصة الإقليمية | 77 |
| إيداعات المقيمين لكل مليون نسمة؛ الترتيب العالمي | 3.7% ↓ |
| طلبات المقيمين عن كل 100 مليار دولار أمريكي من الناتج المحلي الإجمالي؛ الترتيب العالمي | 9.1% ↓ |
| الإيداعات الدولية في لاهاي؛ الترتيب العالمي | 109.1% ↑ |
| الإيداعات الخارجية عبر نظام لاهاي | 20 - آسيا |
| حصة الإيداعات الخارجية التي تستخدم نظام لاهاي | 1.4% |
| أكبر المودعين في لاهاي (2020-2022) | 97 |
| | 1.8 |
| | 32.7 |

عدد التصاميم في الطلبات

أفضل أصناف لوكارنو؛ الحصة

| إحصائيات لمكتب الملكية الفكرية [2] | |
|---|---------|
| إجمالي الإيداعات؛ الترتيب العالمي | 478 |
| مقيمه الحصة | 16.4% ↓ |
| غير المقيمين؛ الحصة | 88.1% ↓ |
| عدد التصاميم في تسجيل التصميم الصناعي | 57 |
| التصاميم الصناعية الماريا؛ الترتيب العالمي | 11.9% ↓ |
| مكتب الملكية الفكرية الوطني - الطلبات لكل فاحص | 247 |
| مكتب الملكية الفكرية الوطني - تأخير التسجيل بالأيام | 32 |
| | 8,167 |
| | 478.0 |
| | 180.0 |

| المؤشرات الجغرافية | |
|---|---------|
| المؤشرات الجغرافية الماريا بوسائل قانونية | 64 |
| نظام خاص | 16.4% ↓ |
| | 88.1% ↓ |
| | 11.9% ↓ |
| | 25.2% ↓ |
| | 32 |
| | 478.0 |
| | 180.0 |

| تَشَكِيلَة نَبَاتِيَّة | |
|--|-------|
| طلبات تنوع النباتات المنقمة من مقيمين في هذا البلد | 66.7% |
| مقيم | 4 |
| في الخارج | 16.7% |
| إقليمي | 16.7% |

ملاحظة

- (1) بالنسبة للعلامات التجارية: تشير الإيداعات إلى عدد الأصناف المحددة في الطلبات.
- (2) بالنسبة للتصاميم الصناعية: تشير الإيداعات إلى عدد التصاميم الواردة في الطلبات.
- (3) نتائج الإحصاءات بحسب المنشأ: بعض النظر عما إذا كان المكتب الوطني (المكتب الوطني) لم يقدم إحصاءات.
- (4) تستخرج الإحصائيات المتعلقة "بالمجالات التقنية" من قاعدة البيانات Patstat، بالاستناد إلى تاريخ النشر.
- (5) مؤشر "طلبات المقيمين لكل مليون نسمة" متاح للبلدان التي يزيد عدد سكانها عن مليون واحد نسمة. المؤشر حسب الناتج المحلي الإجمالي متاح للدول التي تتجاوز إجمالي الناتج المحلي لها 10 مليارات دولار أمريكي.
- (6) تستخدم حصة أفضل الجهات الأجنبية إلى الحد المطلق للطلبات، أي أن المطلب الواحد في مكتب إقليمي يتم احتسابه كطلب واحد.
- (7) يضرب طلب واحد في المنظمة الأوروبية للإسوية للبراءات أو المنظمة الأفريقية للملكية الفكرية أو مكتب بيلوروس للملكية الفكرية أو مكتب الاتحاد الأوروبي للملكية الفكرية أو مكتب براءات الاختراع إسبلس التعاون دول الخليج العربية بعد الدول الأعضاء. بحسب طلب واحد في المكتب الأوروبي للبراءات أو المنظمة الإقليمية الأفريقية للملكية الفكرية باعتباره طلبًا واحدًا في الخارج في حال كان المودع غير مقيم في دولة عضو، أو مكتب مقيم واحد وطلب واحد بالخارج إذا كان المودع مقيم في دولة عضو.
- (8) تشير النسبة المئوية التي بها رمز زد أو ناقص إلى معدل النمو في العام المنسب.
- (9) يتم استخدام البيانات الوطنية والإقليمية لوضع قائمة الدول المتعلقة بطلبات غير المقيمين.

المصدر: قاعدة بيانات إحصاءات الويبو؛ آخر تحديث: 12/2023