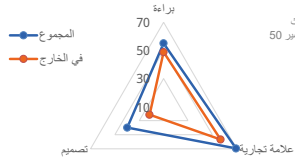


ملف إحصائي للدول حول الملكية الفكرية 2022



بيرو

مركز بيانات إحصاءات الويبو بشأن الملكية الفكرية
للاطلاع على المزيد بشأن ترتيب مؤشر الابتكار العالمي

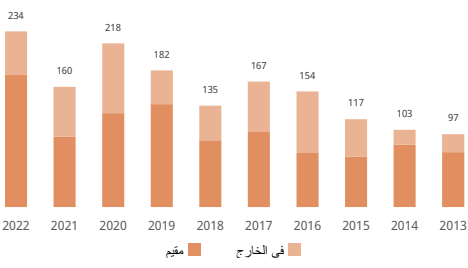


يتم تحديد المستويات على مقياس من 0 إلى 100، حيث
تضمين المركز الأول 100، والمركز الأخير 0، ويؤثر 50
إلى الموقع الأوسط.


البراءة

إحصائيات للمتقدمين المقيمين في هذا البلد	
طلبات البراءات؛ الترتيب العالمي	234
طلبات المقيمين	176
الطلبات في الخارج؛ الترتيب العالمي	58
الترتيب الإقليمي والحصة الإقليمية	1.7% 2.3%
الولايات المتحدة	7
أمريكا اللاتينية ومنطقة الكاريبي - أمريكا الجنوبية	5
الولايات المقيمين لكل مليون نسمة؛ الترتيب العالمي	80
الولايات المقيمين عن كل 100 مليار دولار أمريكي من الناتج المحلي الإجمالي؛ الترتيب العالمي	83
طلبات نماذج المنفعة؛ الترتيب العالمي	25
الولايات المقيمين لكل مليون نسمة؛ الترتيب العالمي	58
الولايات معاهدة البراءات الدولية؛ الترتيب العالمي	74
الولايات معاهدة البراءات لكل مليون نسمة؛ الترتيب العالمي	1.1%
مشتورات معاهدة التعاون بشأن البراءات المتعلقة بالملقة المتجددة (2022-2020)	1
حصة الطلبات الجامعية (2022-2020)	20.7%
حصة المخترعات (2022-2020)	27.8%
دخول طلبات البراءات المرحلة الوطنية؛ الترتيب العالمي	68
حصة الطلبات الخارجية التي تستخدم نظام معاهدة البراءات أكبر المودعين في معاهدة البراءات (2022-2020)	54
أكبر المودعين في معاهدة البراءات (2022-2020)	3.8% ↑ 81%
6	Universidad Peruana Cayetano Heredia
4	Farmacologicos Veterinarios Sac
3	Instituto Tecnologico de La Produccion
3	Universidad Nacional Mayor de San Marcos
3	Amazon Nuts S.a.c.

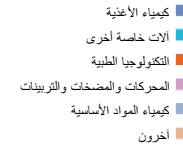
طلبات البراءات



أفضل الوجهات الأجنبية؛ الحصة

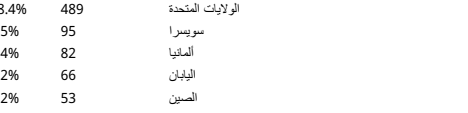


أفضل المجالات التقنية؛ الحصة



إحصائيات لمكتب الملكية الفكرية	
مجموع التطبيقات؛ الترتيب العالمي	1,449
مقيمه الحصة	17.3% ↑
غير المقيمين؛ الحصة	12.1%
منح البراءات	1,273
البراءات السارية؛ الترتيب العالمي	588
مكتب الملكية الفكرية الوطني - الطلبات لكل فاحص	3%
مكتب الملكية الفكرية الوطني - تأخير المنح بالشهور	67
	50.0
	39.2

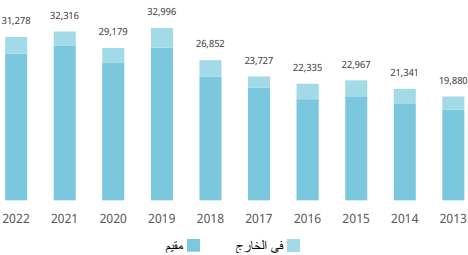
بلد منشأ الطلبات لغير المقيمين؛ الحصة




العلامة التجارية

إحصائيات للمتقدمين المقيمين في هذا البلد [1]	
إيداعات العلامات التجارية؛ الترتيب العالمي	31,278
طلبات المقيمين	28,108
الطلبات في الخارج؛ الترتيب العالمي	3,170
الترتيب الإقليمي والحصة الإقليمية	3.2% ↓ 4.9% ↓ 14.9% ↑
الولايات المتحدة	6
أمريكا اللاتينية ومنطقة الكاريبي - أمريكا الجنوبية	5
إيداعات المقيمين لكل مليون نسمة؛ الترتيب العالمي	56
الولايات المقيمين عن كل 100 مليار دولار أمريكي من الناتج المحلي الإجمالي؛ الترتيب العالمي	27
طلبات مدير الترتيب العالمي	826
الولايات مدير لكل مليون نسمة؛ الترتيب العالمي	6,478
الطلبات الخارجية عبر نظام مدير	
حصة الإيداعات الخارجية التي تستخدم نظام مدير	
أكبر المودعين في مدير (2022-2020)	
2	Alexandra Llosa Del Rio

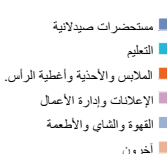
عدد أصناف العلامات التجارية في الطلبات



أفضل الوجهات الأجنبية؛ الحصة

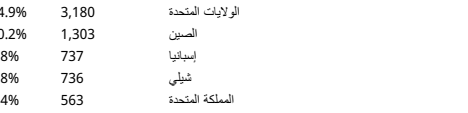


أفضل أصناف نيس؛ الحصة



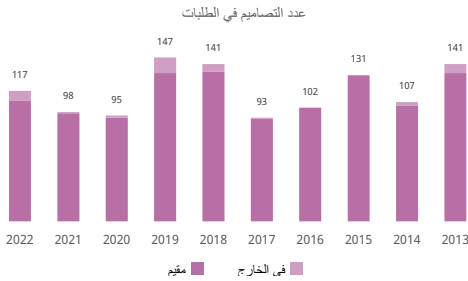
إحصائيات لمكتب الملكية الفكرية [1]	
إجمالي الإيداعات؛ الترتيب العالمي	40,875
مقيمه الحصة	4.1% ↓
غير المقيمين؛ الحصة	68.8%
عدد الأصناف المحددة في تسجيلات العلامات التجارية	12,767
العلامات التجارية السارية؛ الترتيب العالمي	31,278
مكتب الملكية الفكرية الوطني - الطلبات لكل فاحص	3%
مكتب الملكية الفكرية الوطني - تأخير التسجيل بالأيام	25
	869.7
	74.0

بلد منشأ الطلبات لغير المقيمين؛ الحصة



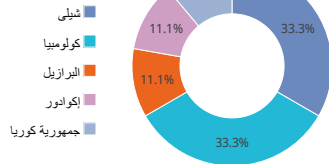
التصميم الصناعي

إحصائيات للمتقدمين المقيمين في هذا البلد [2]	
التصميم في الطلبات؛ الترتيب العالمي	117
طلبات المقيمين	108
الطلبات في الخارج؛ الترتيب العالمي	9
الترتيب الإقليمي والحصة الإقليمية	0.8%
إيداعات المقيمين لكل مليون نسمة؛ الترتيب العالمي	8
طلبات المقيمين عن كل 100 مليار دولار أمريكي من الناتج المحلي الإجمالي؛ الترتيب العالمي	1.1%
الإيداعات الدولية في لاهاي؛ الترتيب العالمي	87
الإيداعات الخارجية عبر نظام لاهاي	95
حصة الإيداعات الخارجية التي تستخدم نظام لاهاي	
أكبر المودعين في لاهاي (2020-2022)	

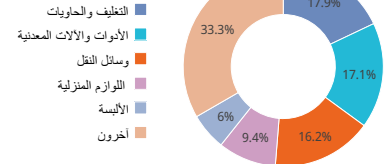


117	19.4% ↑	117
108	11.3% ↑	108
9	800% ↑	9
0.8%	أمريكا اللاتينية ومنطقة الكاريبي - 8	
1.1%	أمريكا الجنوبية - 4	
87	3.2	
95	24.9	

أفضل الوجهات الأجنبية؛ الحصة



أفضل أصناف لوكارنو؛ الحصة



إحصائيات لمكتب الملكية الفكرية [2]	
إجمالي الإيداعات؛ الترتيب العالمي	391
مقيمه الحصة	108
غير المقيمين؛ الحصة	283
عدد التصميمات في تسجيل التصميم الصناعي	366
التصميمات الصناعية السارية؛ الترتيب العالمي	3,042
مكتب الملكية الفكرية الوطني - الطلبات لكل فاحص	55.9
مكتب الملكية الفكرية الوطني - تأخير التسجيل بالأيام	275.0

بلد منشأ الطلبات لغير المقيمين؛ الحصة	عدد الطلبات	الحصة
الولايات المتحدة	89	31.4%
اليابان	25	8.8%
السويد	25	8.8%
إيطاليا	17	6%
الصين	14	4.9%

المؤشرات الجغرافية

المؤشرات الجغرافية السارية بوسائل قانونية	
المنتجات الزراعية والمواد الغذائية	296
الحرف اليدوية	43
البنية والمشروبات الروحية	670
آخر	93

المؤشرات الجغرافية السارية بوسائل قانونية	عدد الطلبات	الحصة
اتفاقيات	296	26.9%
نظام خاص	43	3.9%
نظام لشبونة	670	60.8%
	93	8.4%

تشكيلات نباتية

طلبات تنوع النباتات المقدمة من مقيمين في هذا البلد	
مقيم	24
في الخارج	1
صنف نباتي سناري المفعول	369

ملاحظة

- (1) بالنسبة للعلامات التجارية: تشير الإيداعات إلى عدد الأصناف المحددة في الطلبات.
- (2) بالنسبة للتصميم الصناعي: تشير الإيداعات إلى عدد التصميمات الواردة في الطلبات.
- (3) تنتج الإحصاءات بحسب المنشأ؛ بعض النظر عما إذا كان المكتب الوطني (المكتب الوطني) للمودعين قد قدمت إحصاءات أم لا. ويشير رمز الحجة إلى أن مكتب الملكية الفكرية الوطني (المكتب الوطني) لم يقدم (قدم) إحصاءات.
- (4) تستخرج الإحصائيات المتعلقة "بالمجالات التقنية" من قاعدة البيانات Patstat، بالاستناد إلى تاريخ النشر.
- (5) موفّر "طلبات المقيمين لكل مليون نسمة" منح البلدان التي يزيد عدد سكانها عن مليون واحد نسمة. الموفّر حسب الناتج المحلي الإجمالي؛ منح للدول التي تتجاوز إجمالي الناتج المحلي لها 10 مليارات دولار أمريكي.
- (6) تستند حصة أفضل الوجهات الأجنبية إلى العدد المطلق للطلبات، أي أن المطلب الواحد في مكتب إقليمي يتم احتسابه كطلب واحد.
- (7) يضرب طلب واحد في المنظمة الأوروبية للإسوية للبراءات أو المنظمة الأفريقية للملكية الفكرية أو مكتب بولوكس للملكية الفكرية أو مكتب الاتحاد الأوروبي للملكية الفكرية أو مكتب برامات الاختراع إسجلس التعاون دول الخليج العربية، بعد الدول الأعضاء. بحسب طلب واحد في المكتب الأوروبي للبراءات أو المنظمة الإقليمية الأفريقية للملكية الفكرية باعتباره طلبًا واحدًا في الخارج في حال كان المودع غير مقيم في دولة عضو، أو كطلب مقيم واحد وطلب واحد بالخارج إذا كان المودع مقيم في دولة عضو.
- (8) تشير النسبة المئوية التي بها رمز زد أو ناقص إلى معدل النمو في العام المنسب.
- (9) يتم استخدام البيانات الوطنية والإقليمية لوضع قائمة الدول المتعلقة بطلبات غير المقيمين.

المصدر: قاعدة بيانات إحصاءات الويبو؛ آخر تحديث: 12/2023