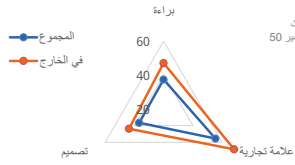




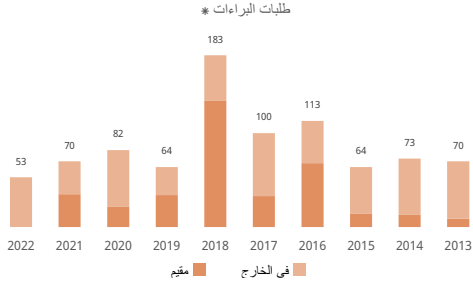
مركز بيانات إحصاءات الويبو بشأن الملكية الفكرية  
للاطلاع على المزيد بشأن ترتيب مؤشر الابتكار العالمي




يتم تحديد التصنيفات على مقياس من 0 إلى 100، حيث تخصص المركز الأول 100، والمركز الأخير 0، ويذهب إلى الموقع الأوسط.

البراءة

إحصائيات للمتقدمين المقيمين في هذا البلد	
طلبات البراءات؛ الترتيب العالمي *	53
مطلبات المقيمين *	53
الطلبات في الخارج؛ الترتيب العالمي	70
الترتيب الإقليمي والحصة الإقليمية	أمريكا اللاتينية ومنطقة الكاريبي - 12 أمريكا الوسطى - 3
مطلبات المقيمين لكل مليون نسمة؛ الترتيب العالمي	7
مطلبات المقيمين عن كل 100 مليار دولار أمريكي من الناتج المحلي الإجمالي؛ الترتيب العالمي	8
مطلبات نماذج المنفعة؛ الترتيب العالمي	1
مطلبات معاهدة البراءات الدولية؛ الترتيب العالمي	1
مطلبات معاهدة البراءات لكل مليون نسمة؛ الترتيب العالمي	1
مشتورات معاهدة التعاون بشأن البراءات المتعلقة بالاطلاق المتجددة (2022-2020)	1
حصة الطلبات الجامعية (2022-2020)	1
حصة المخترعات (2022-2020)	1
دخول طلبات البراءات المرحلة الوطنية؛ الترتيب العالمي	31
حصة الطلبات الخارجية التي تستخدم نظام معاهدة البراءات أكبر المودعين في معاهدة البراءات (2022-2020)	31
الترتيب العالمي	21
الترتيب الإقليمي	3
الترتيب الوطني	2
الترتيب المحلي	1
الترتيب الإقليمي	1
الترتيب الوطني	1
الترتيب المحلي	1



أفضل الوجهات الأجنبية؛ الحصة



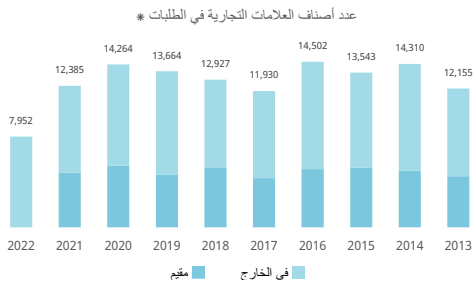
أفضل المجالات التقنية؛ الحصة



إحصائيات لمكتب الملكية الفكرية	
مجموع التطبيقات؛ الترتيب العالمي *	بلد منشأ الطلبات لغير المقيمين؛ الحصة
مقيمه الحصة	
غير المقيمين؛ الحصة	
منح البراءات	
البراءات السارية؛ الترتيب العالمي	
مكتب الملكية الفكرية الوطني - الطلبات لكل فاحص	
مكتب الملكية الفكرية الوطني - تأخير المنح بالشهور	

العلامة التجارية

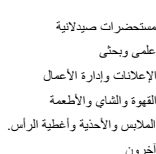
إحصائيات للمتقدمين المقيمين في هذا البلد [1]	
إيداعات العلامات التجارية؛ الترتيب العالمي *	7,952
مطلبات المقيمين *	7,952
الطلبات في الخارج؛ الترتيب العالمي	12,155
الترتيب الإقليمي والحصة الإقليمية	أمريكا اللاتينية ومنطقة الكاريبي - 13 أمريكا الوسطى - 3
إيداعات المقيمين لكل مليون نسمة؛ الترتيب العالمي	3
مطلبات المقيمين عن كل 100 مليار دولار أمريكي من الناتج المحلي الإجمالي؛ الترتيب العالمي	86
مطلبات مدريد الدولية؛ الترتيب العالمي	86
مطلبات مدريد لكل مليون نسمة؛ الترتيب العالمي	86
الطلبات الخارجية عبر نظام مدريد	86
حصة الإيداعات الخارجية التي تستخدم نظام مدريد	86
أكبر المودعين في مدريد (2022-2020)	86
الترتيب العالمي	2
الترتيب الإقليمي	1
الترتيب الوطني	1
الترتيب المحلي	1
الترتيب الإقليمي	1
الترتيب الوطني	1
الترتيب المحلي	1



أفضل الوجهات الأجنبية؛ الحصة



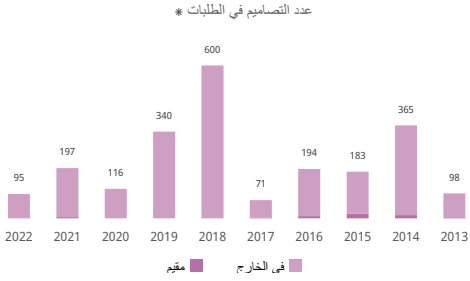
أفضل أصناف نيس؛ الحصة



إحصائيات لمكتب الملكية الفكرية [1]	
إجمالي الإيداعات؛ الترتيب العالمي *	بلد منشأ الطلبات لغير المقيمين؛ الحصة
مقيمه الحصة	
غير المقيمين؛ الحصة	
عدد الأصناف المحددة في تسجيلات العلامات التجارية	
العلامات التجارية السارية؛ الترتيب العالمي	
مكتب الملكية الفكرية الوطني - الطلبات لكل فاحص	
مكتب الملكية الفكرية الوطني - تأخير التسجيل بالأيام	

## التصميم الصناعي

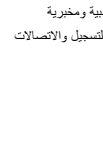
إحصائيات للمتقدمين المقيمين في هذا البلد [2]	
التصاميم في الطلبات؛ الترتيب العالمي *	95
طلبات المقيمين *	95
الطلبات في الخارج؛ الترتيب العالمي	82
الترتيب الإقليمي والحصة الإقليمية	50.5% ↓ أمريكا اللاتينية ومنطقة الكاريبي - 9 أمريكا الوسطى - 2
إبداعات المقيمين لكل مليون نسمة؛ الترتيب العالمي	0.6%
طلبات المقيمين عن كل 100 مليار دولار أمريكي من الناتج المحلي الإجمالي؛ الترتيب العالمي	6%
الإبداعات الدولية في لاهاي؛ الترتيب العالمي	47
الإبداعات الخارجية عبر نظام لاهاي	9
حصة الإبداعات الخارجية التي تستخدم نظام لاهاي	53
أكبر المودعين في لاهاي (2020-2022)	76
	80%
	2
	Santa Isabel International Foundation



### أفضل الوجهات الأجنبية؛ الحصة



### أفضل أصناف لوكارنو؛ الحصة



إحصائيات لمكتب الملكية الفكرية [2]	
إجمالي الإبداعات؛ الترتيب العالمي *	
مقيم؛ الحصة	
غير المقيمين؛ الحصة	
عدد التصاميم في تسجيل التصميم الصناعي	
التصاميم الصناعية السارية؛ الترتيب العالمي	
مكتب الملكية الفكرية الوطني - الطلبات لكل فاحص	
مكتب الملكية الفكرية الوطني - تأخير التسجيل بالأيام	
بلد منشأ الطلبات لغير المقيمين؛ الحصة	

## المؤشرات الجغرافية

المؤشرات الجغرافية السارية بحسب صنف المنتج	المؤشرات الجغرافية السارية بوسائل قانونية

## تشكيلة نباتية

طلبات تنوع النباتات المنقمة من مقيمين في هذا البلد	صنف نباتي ساري المفعول
مقيم	
في الخارج	
إقليمي	25
	وطني

## ملاحظة

- (1) بالنسبة للعلامات التجارية، تشير الإبداعات إلى عدد الأصناف المحددة في الطلبات.
- (2) بالنسبة للتصاميم الصناعية، تشير الإبداعات إلى عدد التصاميم الواردة في الطلبات.
- (3) تنتج الإحصاءات بحسب المنشأ، بعض النظر عما إذا كان المكتب الوطني (المكتب الوطني) للمودعين قد قدمت إحصاءات أم لا. ويشير رمز الحجة إلى أن مكتب الملكية الفكرية الوطني (المكتب الوطني) لم يقدم إحصاءات.
- (4) تستخرج الإحصائيات المتعلقة "بالمجالات التقنية" من قاعدة البيانات Patstat، بالاستناد إلى تاريخ النشر.
- (5) مؤشر "طلبات المقيمين لكل مليون نسمة" متاح للبلدان التي يزيد عدد سكانها عن مليون واحد نسمة. المؤشر حسب الناتج المحلي الإجمالي متاح للدول التي تتجاوز إجمالي الناتج المحلي لها 10 مليارات دولار أمريكي.
- (6) تستخدم حصة أفضل الوجهات الأجنبية إلى الحد المطلق للطلبات، أي أن الطلب الواحد في مكتب إقليمي يتم احتسابه كطلب واحد.
- (7) يضرب طلب واحد في المنظمة الأوروبية للاسوية للبراءات أو المنظمة الأفريقية للملكية الفكرية أو مكتب بيلوروس للملكية الفكرية أو مكتب البرنوكس للملكية الفكرية أو مكتب الاتحاد الأوروبي للملكية الفكرية أو مكتب برادات الاختراع إسجلس التعاون دول الخليج العربية، بعد الدول الأعضاء، بحسب طلب واحد في المكتب الأوروبي للبراءات أو المنظمة الإقليمية الأفريقية للملكية الفكرية باعتباره طلبًا واحدًا في الخارج في حال كان المودع غير مقيم في دولة عضو، أو كطلب مقيم واحد وطلب واحد بالخارج إذا كان المودع مقيم في دولة عضو.
- (8) تشير النسبة المئوية التي بها رمز زد أو ناقص إلى معدل النمو في العام المنسب.
- (9) يتم استخدام البيانات الوطنية والإقليمية لوضع قائمة الدول المتعلقة بطلبات غير المقيمين.

المصدر: قاعدة بيانات إحصاءات الويبو؛ آخر تحديث: 12/2023