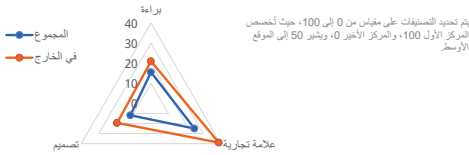
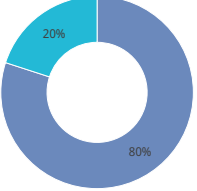




ملف إحصائي للدول حول الملكية الفكرية 2024

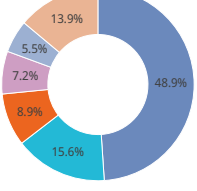
نيبال



البراءة			
إحصائيات للمتقدمين المقيمين في هذا البلد			
طلبات البراءات: <a href="#">الترتيب العالمي *</a>	5	0%←	146
طلبات المقيمين *			
الطلبات في الخارج: <a href="#">الترتيب العالمي</a>	5	0%←	125
<a href="#">الترتيب الإقليمي</a> والحصة الإقليمية	42 - آسيا	0%	0%
	جنوب وسط آسيا - 11		
طلبات المقيمين لكل مليون نسمة: <a href="#">الترتيب العالمي</a>			
طلبات المقيمين عن كل 100 مليار دولار أمريكي من الناتج المحلي الإجمالي: <a href="#">الترتيب العالمي</a>			
طلبات نماذج المنفعة: <a href="#">الترتيب العالمي</a>			
طلبات معاهدة البراءات الدولية: <a href="#">الترتيب العالمي</a>			
طلبات معاهدة البراءات لكل مليون نسمة: <a href="#">الترتيب العالمي</a>			
مشورات معاهدة التعاون بشأن البراءات المتعلقة بالملقة المتجددة (2024-2022)			
حصة الطلبات الجامعية (2024-2022)			
حصة المخترعات (2024-2022)			
دخول طلبات البراءات المرحلة الوطنية: <a href="#">الترتيب العالمي</a>			
حصة الطلبات الخارجية التي تستخدم نظام معاهدة البراءات			
أكبر المودعين في معاهدة البراءات (2024-2022)			
أفضل المجالات التقنية: الحصة			
أفضل الوجهات الأجنبية: الحصة			
			

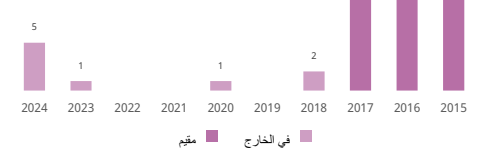
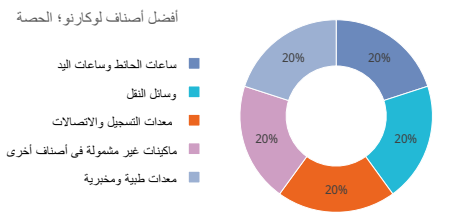
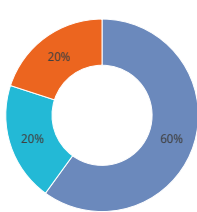
إحصائيات لمكتب الملكية الفكرية	
مجموع التطبيقات: <a href="#">الترتيب العالمي *</a>	
مقيم: الحصة	
غير المقيمين: الحصة	
منح البراءات	
البراءات السارية: <a href="#">الترتيب العالمي</a>	
مكتب الملكية الفكرية الوطني - الطلبات لكل فاحص	
مكتب الملكية الفكرية الوطني - تأخير المنح بالشهور	
بلد منشأ الطلبات لغير المقيمين: الحصة	

العلامة التجارية

إحصائيات للمتقدمين المقيمين في هذا البلد [1]			
إيداعات العلامات التجارية: <a href="#">الترتيب العالمي *</a>	237	↑ 109.7%	148
طلبات المقيمين *			
الطلبات في الخارج: <a href="#">الترتيب العالمي</a>	237	↑ 109.7%	120
<a href="#">الترتيب الإقليمي</a> والحصة الإقليمية	45 - آسيا	0%	0%
	جنوب وسط آسيا - 12		
إيداعات المقيمين لكل مليون نسمة: <a href="#">الترتيب العالمي</a>			
طلبات المقيمين عن كل 100 مليار دولار أمريكي من الناتج المحلي الإجمالي: <a href="#">الترتيب العالمي</a>			
طلبات مدريد الدولية: <a href="#">الترتيب العالمي</a>			
طلبات مدريد لكل مليون نسمة: <a href="#">الترتيب العالمي</a>			
الطلبات الخارجية عبر نظام مدريد			
حصة الإيداعات الخارجية التي تستخدم نظام مدريد			
أكبر المودعين في مدريد (2024-2022)			
أفضل أصناف نبيذ: الحصة			
أفضل الوجهات الأجنبية: الحصة			
			

إحصائيات لمكتب الملكية الفكرية [1]	
إجمالي الإيداعات: <a href="#">الترتيب العالمي *</a>	
مقيم: الحصة	
غير المقيمين: الحصة	
عدد الأصناف المحددة في تسجيلات العلامات التجارية	
العلامات التجارية السارية: <a href="#">الترتيب العالمي</a>	
مكتب الملكية الفكرية الوطني - الطلبات لكل فاحص	
مكتب الملكية الفكرية الوطني - تأخير التسجيل بالإيام	
بلد منشأ الطلبات لغير المقيمين: الحصة	

التصميم الصناعي

إحصائيات للمتقدمين المقيمين في هذا البلد [2]			
التصاميم في الطلبات؛ <a href="#">الترتيب العالمي *</a>		5	↑ 400%
طلبات المقيمين *		5	↑ 400%
الطلبات في الخارج؛ <a href="#">الترتيب العالمي</a>		110	↑ 400%
<a href="#">الترتيب الإقليمي</a> والحصة الإقليمية		0%	40 - آسيا
		0%	جنوب وسط آسيا - 10
إيداعات المقيمين لكل مليون نسمة؛ <a href="#">الترتيب العالمي</a>			
طلبات المقيمين عن كل 100 مليار دولار أمريكي من الناتج المحلي الإجمالي؛ <a href="#">الترتيب العالمي</a>			
الإيداعات الدولية في لاهاي؛ <a href="#">الترتيب العالمي</a>			
الإيداعات الخارجية عبر نظام لاهاي			
حصة الإيداعات الخارجية التي تستخدم نظام لاهاي			
لكبر المودعين في لاهاي (2024-2022)			
عدد التصميمات في الطلبات *			
			
أفضل أصناف لوكازنو؛ الحصة			
			
أفضل الوجهات الأجنبية؛ الحصة			
			

إحصائيات لمكتب الملكية الفكرية [2]	
بلد منشأ الطلبات لخبر المقيمين؛ الحصة	إجمالي الإيداعات؛ <a href="#">الترتيب العالمي *</a>
	مقيم؛ الحصة
	غير المقيمين؛ الحصة
	عدد التصميمات في تسجيل التصميم الصناعي
التصاميم الصناعية السارية؛ <a href="#">الترتيب العالمي</a>	
مكتب الملكية الفكرية الوطني - الطلبات لكل فاحص	
مكتب الملكية الفكرية الوطني - تأخير التسجيل بالأيام	

المؤشرات الجغرافية

المؤشرات الجغرافية السارية بحسب صنف المنتج	المؤشرات الجغرافية السارية بوسائل قانونية

تشكيلة نباتية

طلبات تنوع النباتات المقدمة من مقيمين في هذا البلد	صنف نباتي ساري المفعول
مقيم	وطني
في الخارج	
القليمي	

ملاحظة

- (1) بالنسبة للعلامات التجارية، تشير الإيداعات إلى عدد الأصناف المحددة في الطلبات.
- (2) بالنسبة للتصاميم الصناعية، تشير الإيداعات إلى عدد التصميمات الواردة في الطلبات.
- (3) تنتج الإحصاءات بحسب المنشأ بعض النظر عما إذا كان المكتب الوطني (المكتب الوطني) للمودعين قد قدمت إحصاءات أم لا. ويشير رمز الجمة إلى أن مكتب الملكية الفكرية الوطني (المكتب الوطني) لم يقدم إحصاءات.
- (4) تستخرج الإحصاءات المتعلقة "بالمجالات التقنية" من قاعدة البيانات Patstat، بالاستناد إلى تاريخ النشر.
- (5) مؤشر "طلبات المقيمين لكل مليون نسمة" متاح للبلدان التي يزيد عدد سكانها عن مليون واحد نسمة. المؤشر حسب الناتج المحلي الإجمالي متاح للدول التي تتجاوز إجمالي الناتج المحلي لها 10 مليارات دولار أمريكي.
- (6) تشير النسبة المئوية التي بها رمز زائد أو ناقص إلى معدل النمو في العام الماضي.
- (7) يتم استخدام البيانات الوطنية والإقليمية لوضع قائمة الدول المتعلقة بطلبات غير المقيمين.