

ملف إحصائي للدول حول الملكية الفكرية 2022

النرويج



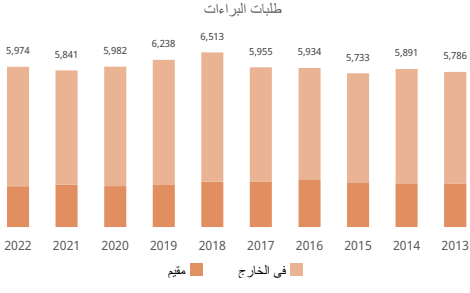
مركز بيانات إحصاءات الويبو بشأن الملكية الفكرية
للاطلاع على المزيد بشأن ترتيب مؤشر الابتكار العالمي



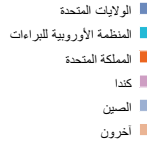
يتم تحديد التصنيفات على مقياس من 0 إلى 100، حيث
تضمين المركز الأول 100، والمركز الأخير 0، ويؤثر 50
إلى الموقع الأوسط.

البراءة

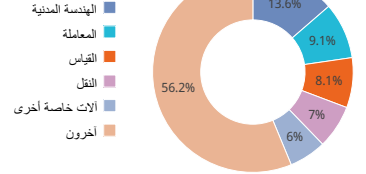
إحصائيات للمتقدمين المقيمين في هذا البلد			
طلبات البراءات؛ الترتيب العالمي	29	2.3% ↑	5,974
طلبات المقيمين		4.1% ↓	1,520
الطلبات في الخارج؛ الترتيب العالمي	24	4.7% ↑	4,454
الترتيب الإقليمي والحصة الإقليمية	1.1%	أوروبا - 16	
	4.8%	أوروبا الشمالية - 6	
طلبات المقيمين لكل مليون نسمة؛ الترتيب العالمي	15	278	
طلبات المقيمين عن كل 100 مليار دولار أمريكي من الناتج المحلي الإجمالي؛ الترتيب العالمي	19	413	
طلبات نماذج المنفعة؛ الترتيب العالمي	76	66.7% ↓	10
طلبات معاهدة البراءات الدولية؛ الترتيب العالمي	23	10.1% ↑	794
طلبات معاهدة البراءات لكل مليون نسمة؛ الترتيب العالمي	14	146	
مشورات معاهدة التعاون بشأن البراءات المتعلقة بالاطلاق المتجدد (2022-2020)	5.1%	112	
حصة الطلبات الجامعية (2022-2020)		3%	
حصة المخترعات (2022-2020)		10.3%	
تدخل طلبات البراءات المرحلة الوطنية؛ الترتيب العالمي	23	6.3% ↑	3,810
حصة الطلبات الخارجية التي تستخدم نظام معاهدة البراءات أكبر المودعين في معاهدة البراءات (2022-2020)		73.4%	
	126	Autostore Technology AS	
	97	Equinor Energy AS	
	87	Nordic Semiconductor ASA	
	69	Yara International ASA	
	33	Aker Solutions AS	



أفضل الوجهات الأجنبية؛ الحصة



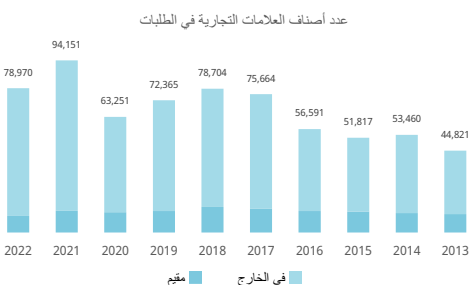
أفضل المجالات التقنية؛ الحصة



إحصائيات لمكتب الملكية الفكرية			
مجموع التطبيقات؛ الترتيب العالمي	46	10.8% ↓	1,410
مقيمه الحصة		8.9% ↓	862
غير المقيمين؛ الحصة		13.6% ↓	548
منح البراءات		17.1% ↑	761
البراءات السارية؛ الترتيب العالمي	31		51,035
مكتب الملكية الفكرية الوطني - الطلبات لكل فاحص		18.6	
مكتب الملكية الفكرية الوطني - تأخير المنح بالشهور		26.8	
تقديم الملفات عبر المكتب الإقليمي - مقيم	658		
تقديم الملفات عبر المكتب الإقليمي - في الخارج	192,952		
			المنظمة الأوروبية للبراءات
			المنظمة الأوروبية للبراءات

العلامة التجارية

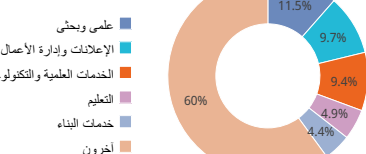
إحصائيات للمتقدمين المقيمين في هذا البلد [1]			
إيداعات العلامات التجارية؛ الترتيب العالمي	39	16.1% ↓	78,970
طلبات المقيمين		22.9% ↓	9,088
الطلبات في الخارج؛ الترتيب العالمي	32	15.1% ↓	69,882
الترتيب الإقليمي والحصة الإقليمية	0.7%	أوروبا - 22	
	3.7%	أوروبا الشمالية - 6	
إيداعات المقيمين لكل مليون نسمة؛ الترتيب العالمي	35	1,665	
طلبات المقيمين عن كل 100 مليار دولار أمريكي من الناتج المحلي الإجمالي؛ الترتيب العالمي	79	2,469	
طلبات مدريد الدولية؛ الترتيب العالمي	26	13% ↓	374
طلبات مدريد لكل مليون نسمة؛ الترتيب العالمي	14	68.5	
الطلبات الخارجية عبر نظام مدريد	22	19.3% ↓	30,824
حصة الإيداعات الخارجية التي تستخدم نظام مدريد أكبر المودعين في مدريد (2022-2020)		44.1%	
	21	Yara International ASA	
	18	Aker Biomarine Antarctic AS	
	14	Autostore Technology AS	
	13	Navico Holding AS	
	12	Hey du AS	



أفضل الوجهات الأجنبية؛ الحصة



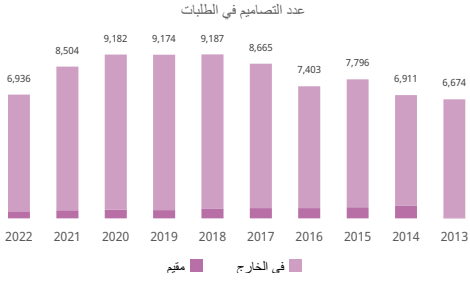
أفضل أصناف نيس؛ الحصة



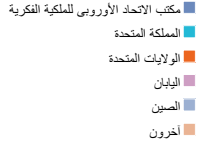
إحصائيات لمكتب الملكية الفكرية [1]			
إجمالي الإيداعات؛ الترتيب العالمي	34	8.6% ↓	48,003
مقيمه الحصة		22.9% ↓	9,088
غير المقيمين؛ الحصة		4.4% ↓	38,915
عدد الأصناف المحددة في تسجيلات العلامات التجارية		6.3% ↑	50,541
العلامات التجارية السارية؛ الترتيب العالمي	35		240,828
مكتب الملكية الفكرية الوطني - الطلبات لكل فاحص		2,400.2	
مكتب الملكية الفكرية الوطني - تأخير التسجيل بالأيام			
	18.3%	7,085	ألمانيا
	15.3%	5,919	الولايات المتحدة
	10.8%	4,171	السويد
	6.8%	2,640	المملكة المتحدة
	6.5%	2,510	سويسرا

التصميم الصناعي

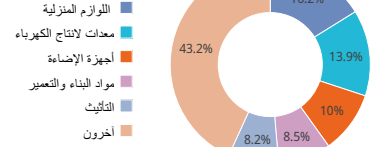
إحصائيات للمصممين المقيمين في هذا البلد [2]	
التصميم في الطلبات؛ الترتيب العالمي	6,936
طلبات المقيمين	392
الطلبات في الخارج؛ الترتيب العالمي	6,544
الترتيب الإقليمي والحصة الإقليمية	0.3%
إيداعات المقيمين لكل مليون نسمة؛ الترتيب العالمي	22
طلبات المقيمين عن كل 100 مليار دولار أمريكي من الناتج المحلي الإجمالي؛ الترتيب العالمي	2.5%
الإيداعات الدولية في لاهاي؛ الترتيب العالمي	36
الإيداعات الخارجية عبر نظام لاهاي	62
حصة الإيداعات الخارجية التي تستخدم نظام لاهاي	21
أكبر المودعين في لاهاي (2020-2022)	141
	23
	47.8%
	45
	13
	6
	4
	4



أفضل الجهات الأجنبية؛ الحصة



أفضل أصناف لوكارتو؛ الحصة



إحصائيات لمكتب الملكية الفكرية [2]	
إجمالي الإيداعات؛ الترتيب العالمي	4,116
مقيمه الحصة	9.5%
غير المقيمين؛ الحصة	13.3%
عدد التصميمات في تسجيل التصميم الصناعي	3,724
التصميم الصناعي السارية؛ الترتيب العالمي	23
مكتب الملكية الفكرية الوطني - الطلبات لكل فاحص	6.5%
مكتب الملكية الفكرية الوطني - تأخير التسجيل بالأيام	17%
	2,744.0
	27
	12,123
	20.8%
	774
	12.6%
	469
	10.9%
	407
	8.4%
	311
	7.3%
	270

المؤشرات الجغرافية

المؤشرات الجغرافية السارية بوسائل قانونية	
الاتفاقيات	8
نظام خاص	30
المؤشرات الجغرافية السارية بحسب صنف المنتج	36
المنتجات الزراعية والمواد الغذائية	94.7%
النباتات والمشروبات الروحية	5.3%
	21.1%
	78.9%

تشكيلة نباتية

طلبات تنوع النباتات المنقحة من مقيمين في هذا البلد	
مقيم	227
في الخارج	
إقليمي	

ملاحظة

- (1) بالنسبة للعلامات التجارية، تشير الإيداعات إلى عدد الأصناف المحددة في الطلبات.
- (2) بالنسبة للتصميم الصناعي، تشير الإيداعات إلى عدد التصميمات الواردة في الطلبات.
- (3) نتائج الإحصاءات بحسب المنشأ، بعض النظر عما إذا كان المكتب الوطني (المكتب الوطني) للمكتب الوطني (المكتب الوطني) لم يقدم (قدم) إحصاءات.
- (4) تستخرج الإحصائيات المتعلقة "بالمجالات التقنية" من قاعدة البيانات Patstat، بالاستناد إلى تاريخ النشر.
- (5) مؤشر "طلبات المقيمين لكل مليون نسمة" متاح للبلدان التي يزيد عدد سكانها عن واحد نسمة. المؤشر حسب الناتج المحلي الإجمالي متاح للدول التي تتجاوز إجمالي الناتج المحلي لها 10 مليارات دولار أمريكي.
- (6) تستخدم حصة أفضل الجهات الأجنبية إلى الحد المطلق للطلبات، أي أن المطلب الواحد في مكتب إقليمي يتم احتسابه كطلب واحد.
- (7) يضرب طلب واحد في المنظمة الأوروبية للإسوية للبراءات أو المنظمة الأفريقية للملكية الفكرية أو مكتب البروكسل للملكية الفكرية أو مكتب الاتحاد الأوروبي للملكية الفكرية أو مكتب برادانت الاختراع إسجلس التعاون دول الخليج العربية، بعد الدول الأعضاء، بحسب طلب واحد في المكتب الأوروبي للبراءات أو المنظمة الإقليمية الأفريقية للملكية الفكرية باعتباره طلبًا واحدًا في الخارج في حال كان المودع غير مقيم في دولة عضو، أو مكتب مقيم واحد وطلب واحد بالخارج إذا كان المودع مقيم في دولة عضو.
- (8) تشير النسبة المئوية التي بها رمز زد أو ناقص إلى معدل النمو في العام المنسب.
- (9) يتم استخدام البيانات الوطنية والإقليمية لوضع قائمة الدول المتعلقة بطلبات غير المقيمين.

المصدر: قاعدة بيانات إحصاءات الويبو؛ آخر تحديث: 12/2023