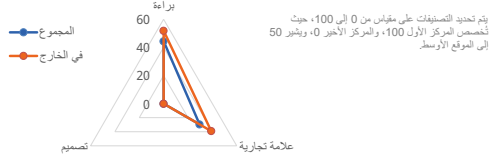


# ملف إحصائي للدول حول الملكية الفكرية 2022

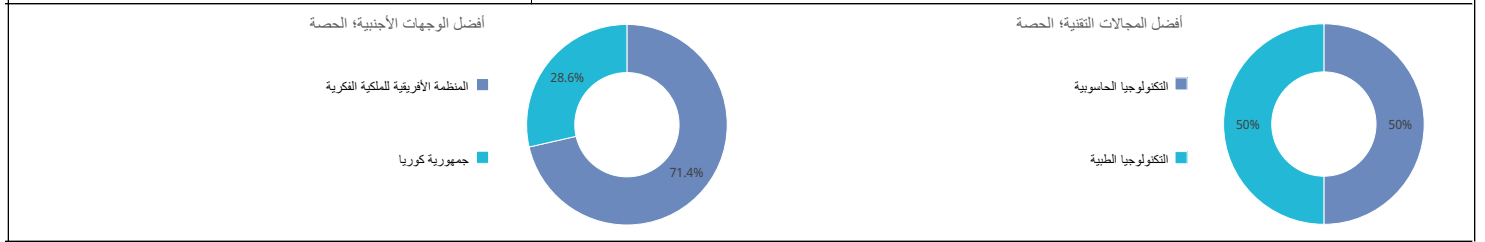
## النيجر



مركز بيانات إحصاءات الويبو بشأن الملكية الفكرية  
للاطلاع على المزيد بشأن ترتيب مؤشر الابتكار العالمي

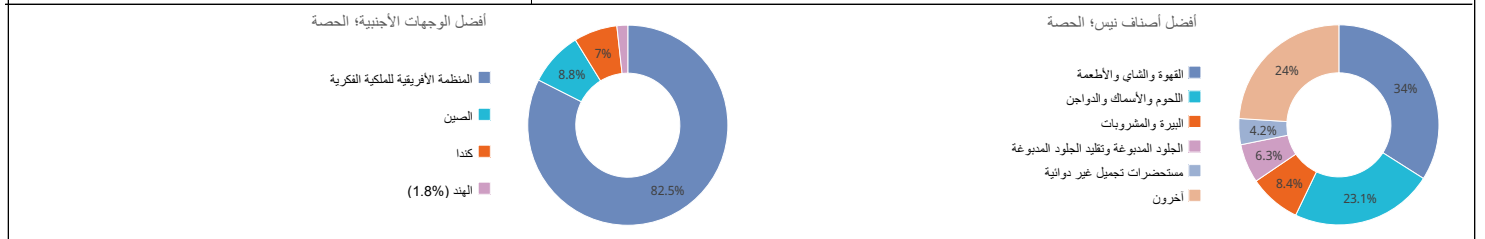


إحصائيات للمتقدمين المقيمين في هذا البلد			
طلبات البراءات؛ الترتيب العالمي	95	27.9% ↑	87
طلبات المقيمين	81	25% ↑	5
الطلبات في الخارج؛ الترتيب العالمي	81	28.1% ↑	82
الترتيب الإقليمي والحصة الإقليمية	1%	14	أفريقيا - 14
	5.1%	4	أفريقيا الغربية - 4
طلبات المقيمين لكل مليون نسمة؛ الترتيب العالمي	114	0.2	
طلبات المقيمين عن كل 100 مليار دولار أمريكي من الناتج المحلي الإجمالي؛ الترتيب العالمي	102	15.0	
طلبات نماذج المنفعة؛ الترتيب العالمي			
طلبات معاهدة البراءات الدولية؛ الترتيب العالمي			
طلبات معاهدة البراءات لكل مليون نسمة؛ الترتيب العالمي			
مشتورات معاهدة التعاون بشأن البراءات المتعلقة بالاطلاق المتجددة (2022-2020)			
حصة الطلبات الجامعية (2022-2020)			
حصة المخترعات (2022-2020)			
تدخل طلبات البراءات المرحلة الوطنية؛ الترتيب العالمي	127	1.2%	1
حصة الطلبات الخارجية التي تستخدم نظام معاهدة البراءات أكبر المودعين في معاهدة البراءات (2022-2020)			



إحصائيات لمكتب الملكية الفكرية			
مجموع التطبيقات؛ الترتيب العالمي	97	17.8%	الولايات المتحدة
مقيمه الحصة	47	8.6%	الكاميرون
غير المقيمين؛ الحصة	43	7.9%	فرنسا
منح البراءات	34	6.3%	السنغال
البراءات السارية؛ الترتيب العالمي	33	6.1%	كوت ديفوار
مكتب الملكية الفكرية الوطني - الطلبات لكل فاحص	5		المنظمة الأفريقية للملكية الفكرية
مكتب الملكية الفكرية الوطني - تأخير المنح بالشهور	544		المنظمة الأفريقية للملكية الفكرية
تقديم الملفات عبر المكتب الإقليمي - مقيم			
تقديم الملفات عبر المكتب الإقليمي - في الخارج			

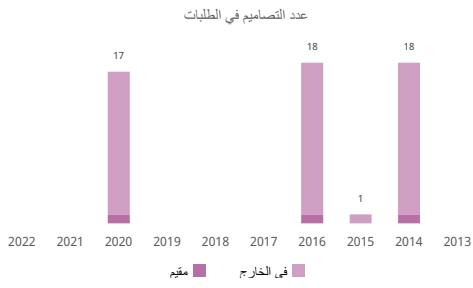
إحصائيات للمتقدمين المقيمين في هذا البلد [1]			
إيداعات العلامات التجارية؛ الترتيب العالمي	137	0.7% ↓	809
طلبات المقيمين	118	0% ←	47
الطلبات في الخارج؛ الترتيب العالمي	118	0.8% ↓	762
الترتيب الإقليمي والحصة الإقليمية	0.3%	26	أفريقيا - 26
	1.7%	11	أفريقيا الغربية - 11
إيداعات المقيمين لكل مليون نسمة؛ الترتيب العالمي	122	1.8	
طلبات المقيمين عن كل 100 مليار دولار أمريكي من الناتج المحلي الإجمالي؛ الترتيب العالمي	120	141	
طلبات مندرج الدولية؛ الترتيب العالمي			
طلبات مندرج لكل مليون نسمة؛ الترتيب العالمي			
الطلبات الخارجية عبر نظام مدريد			
حصة الإيداعات الخارجية التي تستخدم نظام مدريد أكبر المودعين في مدريد (2022-2020)	1		Group Babati



إحصائيات لمكتب الملكية الفكرية [1]			
إجمالي الإيداعات؛ الترتيب العالمي	1,359	10.6%	فرنسا
مقيمه الحصة	1,236	9.7%	الصين
غير المقيمين؛ الحصة	1,192	9.3%	الولايات المتحدة
عدد الأصناف المحددة في تسجيلات العلامات التجارية	860	6.7%	كوت ديفوار
العلامات التجارية السارية؛ الترتيب العالمي	759	5.9%	المملكة المتحدة
مكتب الملكية الفكرية الوطني - الطلبات لكل فاحص	47		المنظمة الأفريقية للملكية الفكرية
مكتب الملكية الفكرية الوطني - تأخير التسجيل بالأيام	12,771		المنظمة الأفريقية للملكية الفكرية
تقديم الملفات عبر المكتب الإقليمي - مقيم			
تقديم الملفات عبر المكتب الإقليمي - في الخارج			

## التصميم الصناعي

إحصائيات للمتقدمين المقيمين في هذا البلد [2]	
التصاميم في الطلبات؛ <a href="#">الترتيب العالمي</a>	0
طلبات المقيمين	0
الطلبات في الخارج؛ <a href="#">الترتيب العالمي</a>	160
<a href="#">الترتيب الإقليمي</a> والحصة الإقليمية	0
إيداعات المقيمين لكل مليون نسمة؛ <a href="#">الترتيب العالمي</a>	
طلبات المقيمين عن كل 100 مليار دولار أمريكي من الناتج المحلي الإجمالي؛ <a href="#">الترتيب العالمي</a>	
الإيداعات الدولية في لاهاي؛ <a href="#">الترتيب العالمي</a>	
الإيداعات الخارجية عبر نظام لاهاي	
حصة الإيداعات الخارجية التي تستخدم نظام لاهاي	
أكبر المودعين في لاهاي (2020-2022)	
أفضل أصناف لوكرانو؛ الحصة	أفضل الوجهات الأجنبية؛ الحصة



إحصائيات لمكتب الملكية الفكرية [2]		
إجمالي الإيداعات؛ <a href="#">الترتيب العالمي</a>		
مقيم الحصة		
غير المقيمين؛ الحصة		
عدد التصاميم في تسجيل التصميم الصناعي		
التصاميم الصناعية النارية؛ <a href="#">الترتيب العالمي</a>		
مكتب الملكية الفكرية الوطني - الطلبات لكل فاحص		
مكتب الملكية الفكرية الوطني - تأخير التسجيل بالأيام		
تقديم الملفات عبر المكتب الإقليمي - مقيم	0	
تقديم الملفات عبر المكتب الإقليمي - في الخارج	842	
المنظمة الأفريقية للملكية الفكرية		
المنظمة الأفريقية للملكية الفكرية		
بلد منشأ الطلبات لغير المقيمين؛ الحصة		
إيطاليا	117	13.9%
ألمانيا	101	12%
كوت ديفوار	95	11.3%
الصين	62	7.4%
غينيا	60	7.1%

## المؤشرات الجغرافية

المؤشرات الجغرافية السارية بحسب صنف المنتج	المؤشرات الجغرافية السارية بوسائل قنوتية

## تشكيلة نباتية

طلبات تنوع النباتات المقعدة من مقيمين في هذا البلد	صنف نباتي ساري المفعول
مقيم	0
في الخارج	7
إقليمي	
	وطني
	المنظمة الأفريقية للملكية الفكرية

## ملاحظة

- (1) بالنسبة للمعلومات التجارية تشير الإيداعات إلى عدد الأصناف المحددة في الطلبات.
- (2) بالنسبة للتصاميم الصناعية، تشير الإيداعات إلى عدد التصاميم الواردة في الطلبات.
- (3) تنتج الإحصاءات بحسب المنشأ، بعض النظر عما إذا كان المكتب الوطني (المكتب الوطني) للملكية الفكرية الوطني (المكتب الوطني) لم يقدم إحصاءات.
- (4) تستخرج الإحصائيات المتعلقة "بالمجالات التقنية" من قاعدة البيانات Patstat، بالاستناد إلى تاريخ النشر.
- (5) مؤشر "طلبات المقيمين لكل مليون نسمة" متاح للبلدان التي يزيد عدد سكانها عن مليون واحد نسمة. المؤشر حسب الناتج المحلي الإجمالي متاح للدول التي تتجاوز إجمالي الناتج المحلي لها 10 مليارات دولار أمريكي.
- (6) تستند حصة أفضل الوجهات الأجنبية إلى عدد الملققات، أي أن العنصر الواحد في مكتب إقليمي يتم احتسابه كعنصر واحد.
- (7) يحضر طلب واحد في المنظمة الأوروبية للملكية الفكرية أو المنظمة الأفريقية للملكية الفكرية أو مكتب البلوكس للملكية الفكرية أو مكتب البرنوكس للملكية الفكرية أو مكتب برامات الاختراع لمجلس التعاون دول الخليج العربية، بعدد الدول الأعضاء، بحسب طلب واحد في المكتب الأوروبي للبراءات أو المنظمة الإقليمية الأفريقية للملكية الفكرية باعتباره طلباً واحداً في الخارج في حال كان المودع غير مقيم في دولة عضو، أو كطلب مقيم واحد وطلب بالخارج إذا كان المودع مقيم في دولة عضو.
- (8) تشير النسبة المئوية التي بها رمز زائد أو ناقص إلى معدل النمو في العام المنقضي.
- (9) يتم استخدام البيانات الوطنية والإقليمية لوضع قائمة الدول المتعلقة بطلبات غير المقيمين.

المصدر: قاعدة بيانات إحصاءات الويبو؛ آخر تحديث: 12/2023