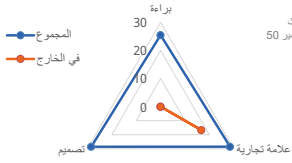




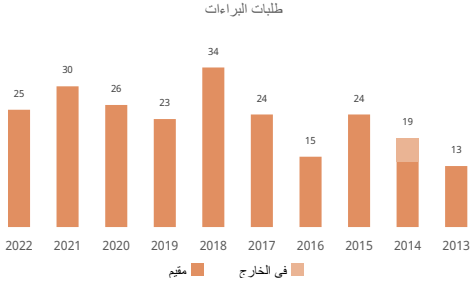
مركز بيانات إحصاءات الويبو بشأن الملكية الفكرية
للاطلاع على المزيد بشأن ترتيب مؤشر الابتكار العالمي



يتم تحديد التصنيفات على مقياس من 0 إلى 100، حيث
تضمين المركز الأول 100، والمركز الأخير 0، ويذهب
إلى الموضع الأوسط.

البراءة

| إحصائيات للمتقدمين المقيمين في هذا البلد | |
|--|---------------------------------|
| طلبات البراءات؛ الترتيب العالمي | 25 |
| طلبات المقيمين | 25 |
| الطلبات في الخارج؛ الترتيب العالمي | 0 |
| الترتيب الإقليمي والحصة الإقليمية | 0.3% 2.4% |
| | أفريقيا - 27 شرق أفريقيا - 7 |
| طلبات المقيمين لكل مليون نسمة؛ الترتيب العالمي | 96 |
| طلبات المقيمين عن كل 100 مليار دولار أمريكي من الناتج المحلي الإجمالي؛ الترتيب العالمي | 73 |
| طلبات نماذج المنفعة؛ الترتيب العالمي | |
| طلبات معاهدة البراءات الدولية؛ الترتيب العالمي | |
| طلبات معاهدة البراءات لكل مليون نسمة؛ الترتيب العالمي | |
| مثورات معاهدة التعاون بشأن البراءات المتعلقة بالاطلاق المتجددة (2022-2020) | |
| حصة الطلبات الجامعية (2022-2020) | |
| حصة المخترعات (2022-2020) | |
| تدخل طلبات البراءات المرحلة الوطنية؛ الترتيب العالمي | |
| حصة الطلبات الخارجية التي تستخدم نظام معاهدة البراءات | |
| أكبر المودعين في معاهدة البراءات (2022-2020) | |



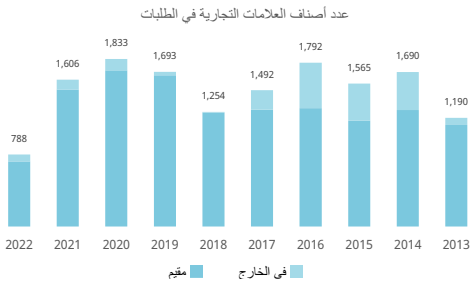
أفضل الوجهات الأجنبية؛ الحصة

أفضل المجالات التقنية؛ الحصة

| إحصائيات لمكتب الملكية الفكرية | |
|---|-------|
| مجموع التطبيقات؛ الترتيب العالمي | 41 |
| مقيمه الحصة | 25 |
| غير المقيمين؛ الحصة | 16 |
| منح البراءات | 66 |
| البراءات السارية؛ الترتيب العالمي | 4,753 |
| مكتب الملكية الفكرية الوطني - الطلبات لكل فاحص | 20.5 |
| مكتب الملكية الفكرية الوطني - تأخير المنح بالشهور | |
| تقديم الملفات عبر المكتب الإقليمي - مقيم | 0 |
| تقديم الملفات عبر المكتب الإقليمي - في الخارج | 873 |

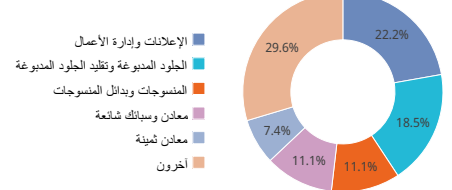
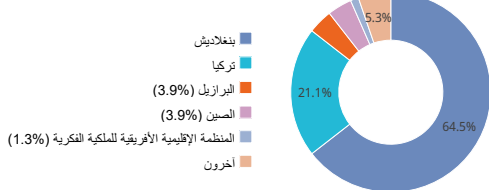
العلامة التجارية

| إحصائيات للمتقدمين المقيمين في هذا البلد [1] | |
|--|---------------------------------|
| إيداعات العلامات التجارية؛ الترتيب العالمي | 788 |
| طلبات المقيمين | 712 |
| الطلبات في الخارج؛ الترتيب العالمي | 76 |
| الترتيب الإقليمي والحصة الإقليمية | 0.3% 2.8% |
| | أفريقيا - 27 شرق أفريقيا - 9 |
| إيداعات المقيمين لكل مليون نسمة؛ الترتيب العالمي | 110 |
| طلبات المقيمين عن كل 100 مليار دولار أمريكي من الناتج المحلي الإجمالي؛ الترتيب العالمي | 93 |
| طلبات مدريد الدولية؛ الترتيب العالمي | 102 |
| طلبات مدريد لكل مليون نسمة؛ الترتيب العالمي | 114 |
| حصة الإيداعات الخارجية التي تستخدم نظام مدريد | 4 |
| أكبر المودعين في مدريد (2022-2020) | |
| | 2 Yaafico Industrial, LDA |
| | 1 Chacha Centre, LDA |

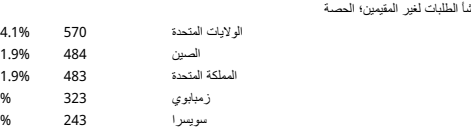


أفضل الوجهات الأجنبية؛ الحصة

أفضل أصناف نيس؛ الحصة



| إحصائيات لمكتب الملكية الفكرية [1] | |
|---|-------|
| إجمالي الإيداعات؛ الترتيب العالمي | 4,932 |
| مقيمه الحصة | 712 |
| غير المقيمين؛ الحصة | 4,220 |
| عدد الأصناف المحددة في تسجيلات العلامات التجارية | 5,668 |
| العلامات التجارية السارية؛ الترتيب العالمي | 83 |
| مكتب الملكية الفكرية الوطني - الطلبات لكل فاحص | 493.2 |
| مكتب الملكية الفكرية الوطني - تأخير التسجيل بالأيام | |
| تقديم الملفات عبر المكتب الإقليمي - مقيم | 1 |
| تقديم الملفات عبر المكتب الإقليمي - في الخارج | 1,184 |



التصميم الصناعي

| إحصائيات للمتقدمين المقيمين في هذا البلد [2] | |
|--|------|
| التصاميم في الطلبات؛ الترتيب العالمي | 52 |
| طلبات المقيمين | 51 |
| الطلبات في الخارج؛ الترتيب العالمي | 1 |
| الترتيب الإقليمي والحصة الإقليمية | |
| إيداعات المقيمين لكل مليون نسمة؛ الترتيب العالمي | 0.3% |
| طلبات المقيمين عن كل 100 مليار دولار أمريكي من الناتج المحلي الإجمالي؛ الترتيب العالمي | 2.4% |
| الإيداعات الدولية في لاهاي؛ الترتيب العالمي | 23 |
| الإيداعات الخارجية عبر نظام لاهاي | 8 |
| حصة الإيداعات الخارجية التي تستخدم نظام لاهاي | 1.5 |
| أكبر المودعين في لاهاي (2020-2022) | 102 |
| | 58 |
| | 124 |

عدد التصاميم في الطلبات

2022 2021 2020 2019 2018 2017 2016 2015 2014 2013

مقيم في الخارج

أفضل الوجهات الأجنبية؛ الحصة

البرازيل 100%

أفضل أصناف لوكارنو؛ الحصة

التأثيث 100%

| إحصائيات لمكتب الملكية الفكرية [2] | |
|--|-------|
| إجمالي الإيداعات؛ الترتيب العالمي | 110 |
| مقيمه الحصة | 46.4% |
| غير المقيمين؛ الحصة | 53.6% |
| عدد التصاميم في تسجيل التصميم الصناعي | 110 |
| التصاميم الصناعية المنارية؛ الترتيب العالمي | 66 |
| مكتب الملكية الفكرية الوطني - الطلبات لكل فاحص | 36.7 |
| مكتب الملكية الفكرية الوطني - تأخير التسجيل بالأمم | 0 |
| تقديم الملفات عبر المكتب الإقليمي - مقيم | 127 |
| تقديم الملفات عبر المكتب الإقليمي - في الخارج | |

| بلد منشأ الطلبات لغير المقيمين؛ الحصة | عدد التصاميم | الحصة |
|---------------------------------------|--------------|-------|
| زامبيا | 19 | 15% |
| الصين | 18 | 14.2% |
| غنا | 12 | 9.4% |
| الهند | 10 | 7.9% |
| زيمبابوي | 10 | 7.9% |

المؤشرات الجغرافية

| المؤشرات الجغرافية السارية بحسب صنف المنتج | |
|--|-----|
| المنتجات الزراعية والمواد الغذائية | 25% |
| النسيج والمشروبات الروحية | 50% |
| أخر | 25% |

| المؤشرات الجغرافية السارية بوسائل قانونية | |
|---|------|
| وسائل قانونية وطنية أخرى | 4 |
| وسائل قانونية وطنية أخرى | 100% |

تشكيلة نباتية

| طلبات تنوع النباتات المعقمة من مقيمين في هذا البلد | |
|--|--|
| مقيم | |
| في الخارج | |
| إقليمي | |

ملاحظة

- بالنسبة للمعلومات التجارية تشير الإيداعات إلى عدد الأصناف المحددة في الطلبات.
- بالنسبة للتصاميم الصناعية، تشير الإيداعات إلى عدد التصاميم الواردة في الطلبات.
- نتج الإحصاءات بحسب المنشأ بعض النظر عما إذا كان المكتب الوطني (المكتب الوطني) للمودعين قد قدمت إحصاءات أم لا. ويشير رمز النجمة إلى أن مكتب الملكية الفكرية الوطني (المكتب الوطني) لم يقدم إحصاءات.
- تستخرج الإحصائيات المتعلقة "بالمجالات التقنية" من قاعدة بيانات Patstat، بالاستناد إلى تاريخ النشر.
- مؤشر "طلبات المقيمين لكل مليون نسمة" متاح للبلدان التي يزيد عدد سكانها عن مليون واحد نسمة. المؤشر حسب الناتج المحلي الإجمالي متاح للدول التي تتجاوز الناتج المحلي لها 10 مليارات دولار أمريكي.
- تستند حصة أفضل الوجهات الأجنبية إلى العدد المطلق للطلبات، أي أن العنصر الواحد في مكتب إقليمي يتم احتسابه كطلب واحد.
- يخضع طلب واحد في المنظمة الأوروبية للبراءات أو المنظمة الأفريقية للملكية الفكرية أو مكتب البروكسل للملكية الفكرية أو مكتب براءات الاختراع لمجلس التعاون دول الخليج العربية، بعدد الدول الأعضاء. بحسب طلب واحد في المكتب الأوروبي للبراءات أو المنظمة الإقليمية الأفريقية للملكية الفكرية باعتباره طلباً واحداً في الخارج في حال كان المودع غير مقيم في دولة عضو، أو كطلب مقيم واحد وطلب واحد بالخارج إذا كان المودع مقيم في دولة عضو.
- تشير النسبة المئوية التي بها رمز زائد أو ناقص إلى معدل النمو في العام المنقضي.
- يتم استخدام البيانات الوطنية والإقليمية لوضع قائمة الدول المتعلقة بطلبات غير المقيمين.

المصدر: قاعدة بيانات إحصاءات الويبو؛ آخر تحديث: 12/2023